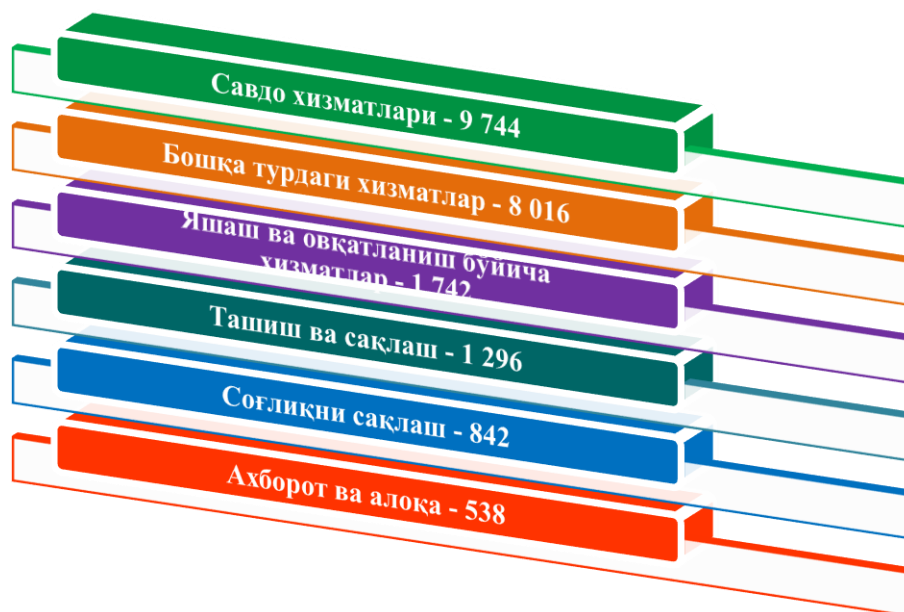


## V. ХИЗМАТЛАР

Иқтисодийнинг муҳим тармоқларидан бири бўлган хизматлар соҳасининг аҳамияти жуда улкан ва долзарб ҳисобланади. Ишлаб чиқариш жараёнларининг тобора мураккаблашиб бораётганлиги, бозорни кунлик ва индивидуал талабларга мос истеъмол моллари билан тўлдириш, инновацион ривожланишнинг жадал ўсиши жамият ҳаётининг янгиланишига олиб келади. Бу ахборот, молия, транспорт, суғурта ва бошқа турдаги хизматларсиз амалга ошмайди.

Хизматлар соҳасида 2020 йил 1 октябрь ҳолатига 21,1 мингдан ортиқ корхоналар ва ташкилотлар фаолият кўрсатмоқда, ушбу кўрсаткич ўтган йилнинг мос даврига нисбатан 111,8 % ни ташкил этди. Янги корхона ва ташкилотларни ташкил этиш, шунингдек, фаолият юритаётган корхона ва ташкилотлар томонидан инновацион технологиялардан фойдаланиш ва кўрсатилаётган хизматлар рўйхатини кенгайтириш келгусида иш ўринларини кўпайтириш ва аҳоли фаровонлигини оширишга ёрдам беради.

**Хизматлар соҳасига таалукли фаолият кўрсатаётган корхоналар  
ва ташкилотлар сони, бирликда**  
*(фермер ва деҳқон хўжаликларидан ташқари) 2020 йил 1 октябрь ҳолатига*



**Маълумот учун:** 2020 йил 1 октябрь ҳолатига хизматлар соҳасида фаолият кўрсатаётган корхона ва ташкилотларнинг сони ўтган йилнинг шу даврига нисбатан 2,3 мингтага ортиди. Ушбу соҳада фаолият юритаётган ва кичик бизнес субъектларига тегишли корхоналар ва ташкилотлар сони 2,2 мингтага ортиши кузатилди.

Ўтган йилнинг шу даврига нисбатан ўсиш суръати савдо фаолияти билан шуғулланадиган корхона ва ташкилотларда 120,2 % ни ташкил этди. Уларнинг сони 1,6 мингтага ортиди. Шу билан бирга, яшаш ва овқатланиш бўйича хизматлар соҳасида фаолият кўрсатаётган корхона ва ташкилотларнинг ўсиш суръати 115,4 % ни ташкил этиб, уларнинг сони 0,2 мингтага кўпайди.

**2020 йил 1 октябрь ҳолатига корхона ва ташкилотларнинг умумий сонидан  
хизматлар соҳасида фаолият кўрсатаётганларнинг улуши, % да**  
(фермер ва деҳқон хўжаликларидан ташқари)



2020 йил 1 октябрь ҳолатига хизматлар соҳасида фаолият кўрсатаётган корхона ва ташкилотлар таркибида энг юқори улушни савдо фаолияти билан шуғулланувчи корхона ва ташкилотлар 43,9 % ташкил этади.

Яшаш ва овқатланиш соҳасида фаолият кўрсатаётган корхона ва ташкилотларнинг улуши 7,9 % ни ташкил этди.

Хизматлар соҳасида фаолият кўрсатаётган корхона ва ташкилотларнинг умумий сонидан ташиш ва сақлаш фаолияти билан шуғулланаётган корхона ва ташкилотларнинг улуши 5,8 % га етди.

Соғлиқни сақлаш соҳасида фаолият юритаётган ва ижтимоий хизматлар кўрсатувчи корхоналар ва ташкилотларнинг улуши 3,8 % ни ташкил этди.

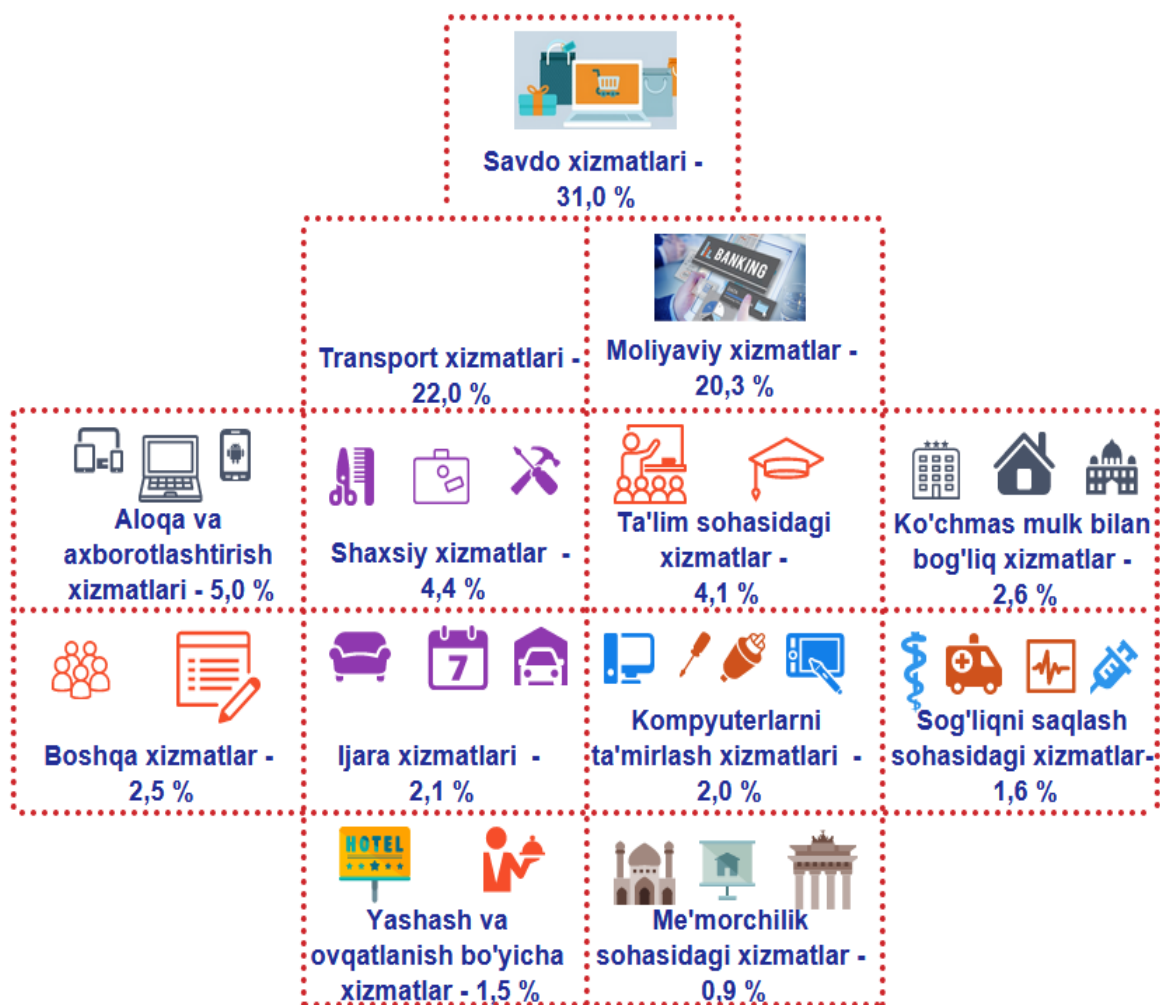
Ахборот фаолияти билан шуғулланувчи ва алоқа хизматларини кўрсатувчи корхоналар ва ташкилотлар улуши 2,4 % га тенг бўлди.

**Иқтисодий фаолият турлари бўйича ишлаб чиқарилган (кўрсатилган) бозор  
хизматларнинг ҳажми ва ўсиш суръати  
(2020 йил январь-сентябрь ойлари учун)**

	<i>млрд. сўм</i>	<i>ўсиш суръати, % да</i>	<i>умумий ҳажмга нисбатан % да</i>
<b>Жами – хизматлар</b>	<b>8 214,7</b>	<b>104,5</b>	<b>100,0</b>
<i>жумладан асосий турлари бўйича:</i>			
алоқа ва ахборотлаштириш хизматлари	413,3	111,7	5,0
молиявий хизматлар	1 668,4	128,6	20,3
транспорт хизматлари	1 808,9	102,5	22,0
<i>шу жумладан:</i> автотранспорт хизмати	1 768,8	104,8	21,5
яшаш ва овқатланиш хизматлари	125,9	86,3	1,5
савдо хизматлари	2 545,2	99,2	31,0
кўчмас мулк билан боғлиқ хизматлар	211,9	89,0	2,6
таълим соҳасидаги хизматлар	332,6	106,9	4,1
соғлиқни сақлаш соҳасидаги хизматлар	130,9	79,9	1,6
ижара хизматлари	174,2	96,3	2,1
компьютерлар ва маиший товарларни таъмирлаш бўйича хизматлар	167,3	91,3	2,0
шахсий хизматлар	364,6	94,3	4,4
меъморчилик, муҳандислик изланишлари, техник синовлар ва таҳлил соҳасидаги хизматлар	69,1	78,5	0,9
бошқа хизматлар	202,4	99,4	2,5

Хизматлар таркибида энг катта улушни савдо хизматлари (31,0 %), транспорт хизматлари (22,0 %), молиявий хизматлар (20,3 %) ҳамда алоқа ва ахборотлаштириш хизматлари (5,0 %) ташкил этади. Хизматлар умумий ҳажмида паст улушларни меъморчилик, муҳандислик изланишлари, техник синовлар ва таҳлил соҳасидаги хизматлар (0,9 %), шунингдек, яшаш ва овқатланиш каби хизматлар (1,5 %) эгаллади.

**Иқтисодий фаолият турлари бўйича хизматлар таркиби,  
(2020 йил январь–сентябрь, жамига нисбатан % да)**



Бозор хизматларининг умумий ҳажмидаги савдо хизматлари 31,0 % билан энг юқори улушни ташкил этади. Савдо оддий тақсимлаш механизmidан истеъмолчига йўналтирилган бозор талабларини шакллантириш жараёнларида фаол иштирокчига айланди. Ҳозирги вақтда, савдо хизматлари иқтисодиётда кўрсатилган жами хизматлар ҳажмининг сезиларли қисми ҳисобланади.

Савдо хизматлари таркибида чакана савдо (автомобиллар ва мотоцикллар савдосидан ташқари) хизматлари юқори улуш 85,6 % ни ташкил этади.



2016-2020 йилларда хизматлар соҳасини ривожлантириш Дастури”ни амалга ошириш натижасида молиявий хизматлар – 128,0 фоиз, алоқа ва ахборотлаштириш – 111,7 %, таълим соҳасидаги хизматлар – 106,9 % ва транспорт хизматлари – 102,5 % кўрсаткич билан юқори ўсиш суръатларига эришилди.

**Иқтисодий фаолият турлари бўйича ишлаб чиқарилган  
бозор хизматларининг ўсиш суръатлари, %  
(2020 йил январь-сентябрь ойлари учун)**



Республикада кредит сиёсати бўйича олиб борилаётган ислохотларнинг давом эттирилиши молиявий хизматларнинг ўсишига имконият яратди. 2020 йилнинг январь-сентябрь ойларида молиявий хизматларнинг ўсиш суръати 28,6 % ни ташкил этди. Шу билан бирга, энг юқори ўсиш суръатлари алоқа ва ахборотлаштириш соҳасидаги хизматлар (11,7 %), таълим соҳасидаги хизматлар (6,9 %) ва транспорт хизматларида (2,5 %) қайд этилди.

Хизматлар таркибида савдо хизматлари – 31,0 % улуш билан етакчи ўринни эгаллайди. Савдо хизматлари ҳажмининг ошиш омиллари янги бино ва иншоотларни қуриш ва реконструкция қилиш, саноат зоналарини ташкил этиш ва кенгайтириш, савдо тармоқларини кенгайтириш, туризм фаолиятини ривожлантириш ҳисобланади.

Хизматлар таркибида транспорт хизматларининг жами ҳажмга нисбатан улуши 22,0 % кўрсаткичга эга.

Хизматлар умумий ҳажмида паст улушлар яшаш ва овқатланиш соҳасидаги хизматлар (1,5 %) шунингдек, меъморчилик, муҳандислик изланишлари, техник синовлар ва таҳлил соҳасидаги хизматлар (0,9 %) га тўғри келган.

**Шаҳар ва туманлар кесимида хизматлар ишлаб чиқариш**  
(2020 йил январь-сентябрь ойлари учун)

	<b>Жами</b>			<b>Аҳоли жон бошига</b>	
	<b>млрд. сўм</b>	<b>2019 йил январь-сентябрга нисбатан %</b>	<b>жами хизматлар ҳажмида ҳудудларнинг улуши</b>	<b>минг сўм</b>	<b>2019 йил январь-сентябрга нисбатан %</b>
<b>Андижон вилояти 1)</b>	<b>8 214,7</b>	<b>104,5</b>	<b>100,0</b>	<b>2 607,9</b>	<b>102,5</b>
<i>шаҳарлар:</i>					
Андижон	4 253,4	107,9	51,7	9565,0	103,6
Ҳонобод	135,7	100,4	1,7	3170,6	101,1
<i>туманлар:</i>					
Андижон	397,9	101,7	4,8	1508,2	102,2
Асака	430,9	102,1	5,2	1312,1	102,5
Балиқчи	367,7	100,5	4,5	1831,9	101,1
Бўстон	89,3	100,2	1,1	1236,4	100,7
Булоқбоши	193,4	100,3	2,4	1354,1	100,8
Жалақудук	260,1	100,9	3,2	1399,3	101,8
Избоскан	300,6	101,1	3,7	1261,8	101,5
Улуғнор	71,9	100,1	0,9	1204,7	100,8
Марҳамат	249,3	100,6	3,0	1439,4	101,2
Олтинкўл	269,6	100,7	3,3	1513,7	101,0
Пахтаобод	273,9	100,8	3,3	1418,2	101,3
Хўжаобод	219,8	100,5	2,7	1992,8	101,0
Шаҳрихон	411,5	101,3	5,0	1372,6	101,7
Қўрғонтепа	289,7	101,0	3,5	1340,1	101,6

1) Ҳудудлар бўйича тақсимланмайдиган ҳажмларни қўшган ҳолда

Шаҳар ва туманлар кесимида хизматларнинг энг юқори ўсиш суръати Андижон шаҳри (107,9 %) га тўғри келди.

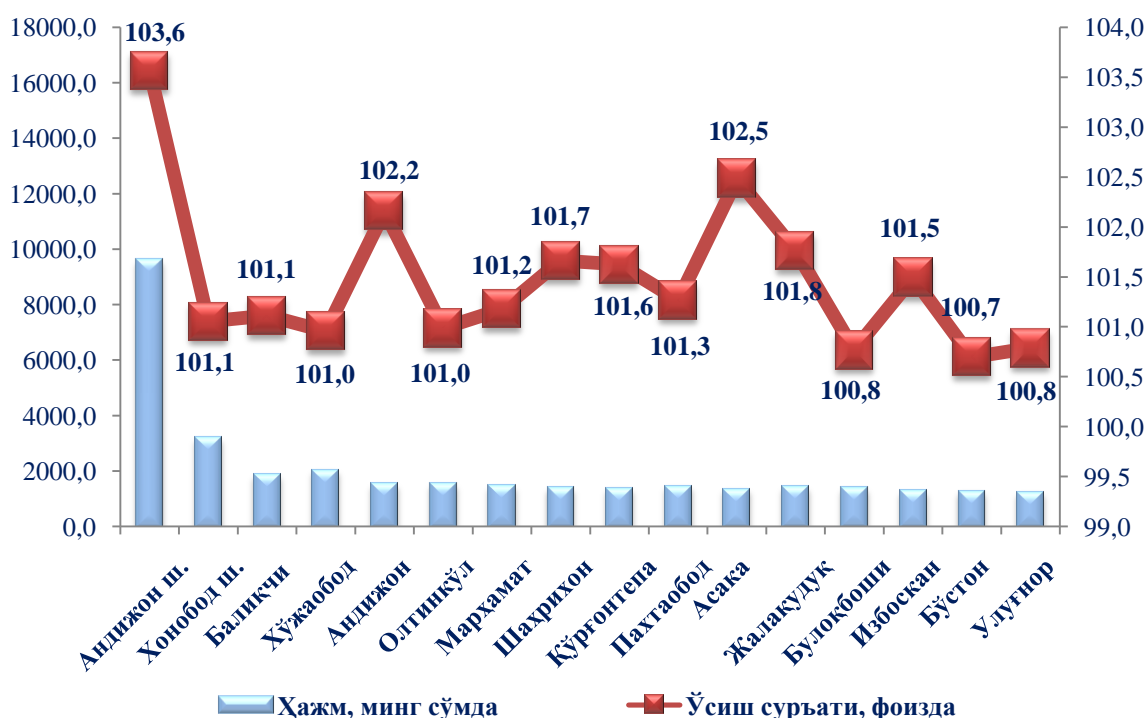
Вилоят бўйича кўрсатилган хизматларнинг 50 % дан ортиғи Андижон шаҳри (51,7 %), Асака тумани (5,2 %), Шаҳрихон тумани (5,0 %) ва Андижон (4,8 %) туманлари ҳиссасига тўғри келади.

Нисбатан паст ўсиш суръатлари Улуғнор тумани (100,1 %), Бўстон тумани (100,2 %), Булоқбоши (100,3 %), Хонобод шаҳри (100,4 %), Хўжаобод (100,5 %) ва Балиқчи (100,5 %) туманларида кузатилди.

2020 йил январь-сентябрь ойларида аҳоли жон бошига кўрсатилган бозор хизматлари ҳажми 2 607,9 минг сўмни ташкил қилди. Ўсиш суръати ўтган йилга нисбатан 102,5 % ни ташкил этди.

Ушбу кўрсаткич ҳудудлар ўртасида Андижон шаҳрида 9 565,0 минг сўмдан Улуғнор туманида 1 204,7 минг сўмгача оралиқни ташкил этади.

**Ҳудудлар бўйича аҳоли жон бошига кўрсатилган бозор хизматларининг ҳажми ва ўсиш суръати (2020 йил январь-сентябрь ойлари учун)**



Аҳоли жон бошига кўрсатилган хизматлар бўйича энг юқори кўрсаткич Андижон шаҳрида – 9 565,0 минг сўмга тенг бўлиб, ўсиш суръати ўтган йилнинг шу даврига нисбатан 103,6 % ни ташкил этди.

Бундан ташқари, аҳоли жон бошига кўрсатилган хизматлар ҳажмининг сезиларли ўсиши Асака (102,5 %), Андижон (102,2 %), Жалақудуқ (101,8 %) Шаҳрихон (101,7 %), ва Қўрғонтёпа (101,6 %) туманларида кузатилди.

Аҳоли жон бошига кўрсатилган хизматларнинг энг паст кўрсаткичи, Улуғнор (1204,7 минг сўм), Бўстон (1236,4 минг сўм) туманларида кузатилди.

Хизматлар соҳасини жадал ривожлантириш, унинг таркибини, етарлича ривожланган жамият ва ривожланган эҳтиёжлар билан такомиллаштириш мумкин ва бу умуман ҳаёт сифати каби ҳодиса билан боғлиқ, чунки турли эҳтиёжларни қондириш жараёни ҳаёт сифатининг муайян стандартини яратади.