

## XI. ТАШҚИ ИҚТИСОДИЙ ФАОЛИЯТ

Вилоятнинг ташқи савдо айланмаси 2020 йилнинг январь-март ойларида 663,3 млн. АҚШ долларини ёки 2019 йилнинг шу даврига нисбатан 104,0 фоизни, шу жумладан, экспорт 125,0 млн. АҚШ долларини, ўтган йилга нисбатан 119,3 фоизни, импорт 538,3 млн. АҚШ долларини, ўтган йилга нисбатан 101,0 фоизни ташкил этди.

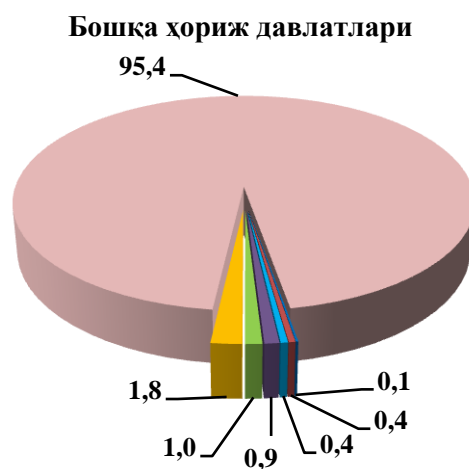
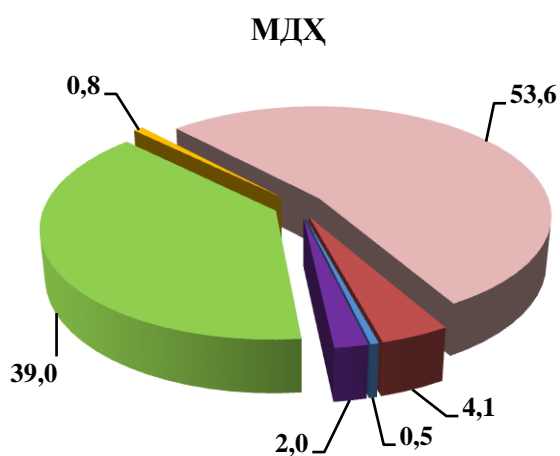
Ташқи савдо сальдоси минус 413,3 млн. АҚШ долларни, шу жумладан МДХ давлатлари билан 51,8 млн. АҚШ долларни ва бошқа давлатлар билан минус 465,1 млн. АҚШ долларни ташкил этди.

### МДХ ва бошқа давлатлар кесимида вилоятнинг ташқи савдо айланмаси (2020 йилнинг январь-мартида, млн. АҚШ долл.)

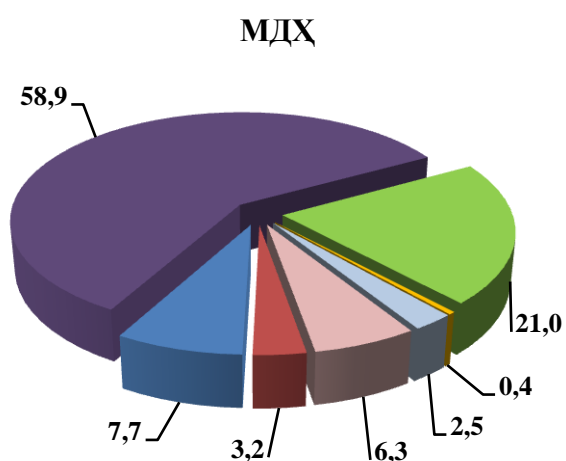
	январь-март		2019 йилнинг январь-мартига нисбатан фоиз ҳисобида
	2019 йил	2020 йил	
<b>Ташқи савдо айланмаси</b>	<b>637,6</b>	<b>663,3</b>	<b>104,0</b>
<i>шу жумладан:</i>			
МДХ давлатлари	116,4	152,1	130,7
бошқа давлатлар	521,2	511,2	98,1
<b>Экспорт</b>	<b>104,7</b>	<b>125,0</b>	<b>119,3</b>
<i>шу жумладан:</i>			
МДХ давлатлари	64,0	102,0	159,3
бошқа давлатлар	40,7	23,0	56,5
<b>Импорт</b>	<b>532,9</b>	<b>538,3</b>	<b>101,0</b>
<i>шу жумладан:</i>			
МДХ давлатлари	52,4	50,2	95,7
бошқа давлатлар	480,5	488,2	101,6

**МДХ ва бошқа давлатлар билан амалга оширилган ташқи савдо таркиби  
қуйидагича ифодаланади**  
(2020 йилнинг январь-март ойлари, фоизда)

**Экспорт**

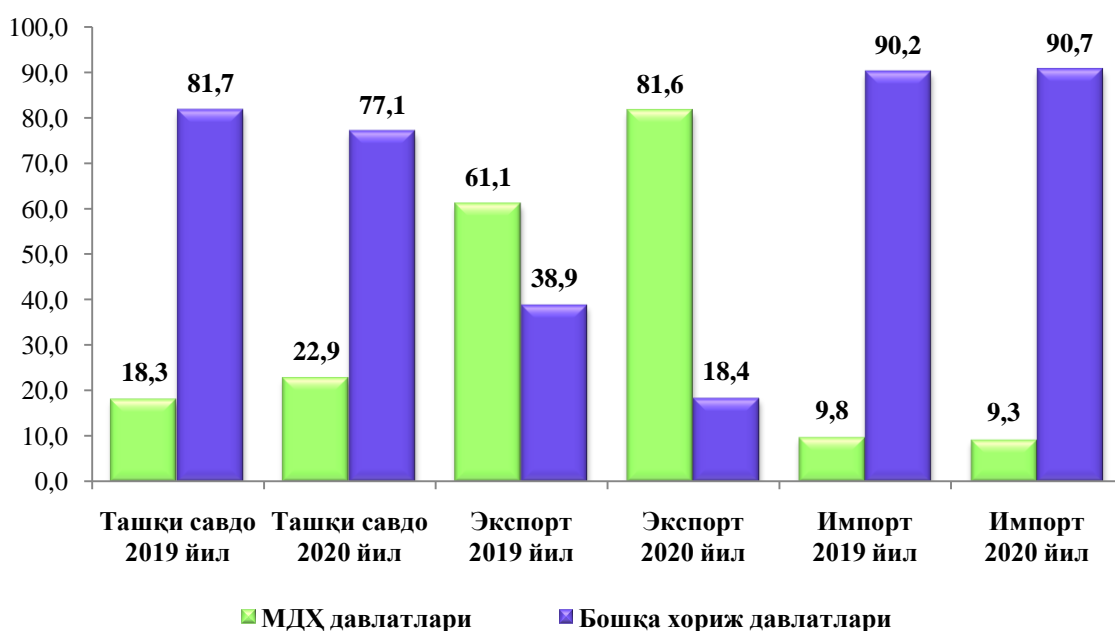


**Импорт**



- Пахта толаси
- Озиқ-овқат маҳсулотлари
- Кимё ва пластмасса маҳсулотлари
- Қора ва рангли металллар
- Машина ва ускуналар
- Хизматлар
- Энергия ресурслари
- Бошқалар

**Вилоят ташқи савдо айланмасида МДХ ва бошқа давлатларнинг улуши**  
(январь-март ҳолатига, фоизда)



Вилоят резидентларининг ташқи савдо операциялари асосан (жами товар айланмасининг 73,0 фоизи) Жанубий Корея (54,3 %), Хитой (10,2 %), Россия Федерацияси (8,5 %) давлатлари билан амалга оширилган бўлиб, жами савдо айланмасининг ўсиш суръати 104,0 фоизни ташкил этди.

**Вилоят ташқи савдо айланмасининг қитъалар бўйича тақсимланиши**  
(2020 йилнинг январь-март ойларида)

млн. АҚШ доллари

	Экспорт	Импорт	Ташқи савдо айланмаси	
			2019 йилнинг январь-мартига нисбатан фоиз ҳисобида	Жамига нисбатан фоизда
<b>Жами</b> <sup>1)</sup>	125,0	538,3	104,0	100,0
<i>шу жумладан:</i>				
Осиё	103,3	445,3	105,2	82,7
Европа	21,5	82,7	109,9	15,7
Америка	0,1	10,3	49,7	1,6
Африка	-	-	12,4	-

<sup>1)</sup> Тақсимланмаган маълумотларни қўшган ҳолда

МДХ давлатлари орасида Россия, Қирғизистон, Қозоғистон ва Озарбайжон давлатлари ташқи савдо айланмасида асосий ҳамкорлар ҳисобланиб, уларнинг жами ташқи савдо айланмасидаги улуши 22,1 фоизни ташкил қилади, бошқа давлатлар орасида Жанубий Корея, Хитой, Тайланд, Туркия, Бразилия, Германия, АҚШ ва Чехия давлатлари ҳисобланади, уларнинг улуши 77,9 фоизини ташкил қилади.

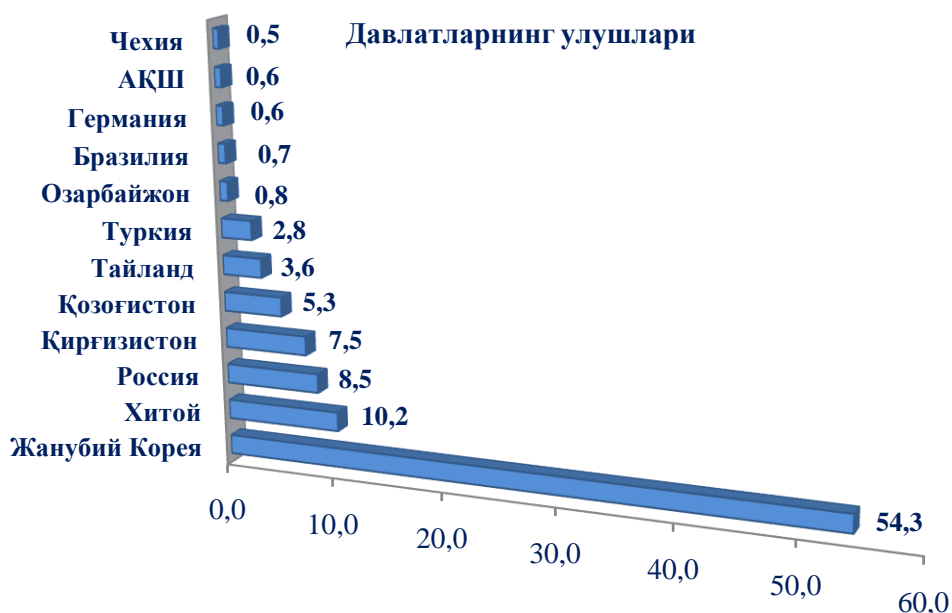
**Чет эл сармояси иштирокида бўлган корхоналарнинг асосий кўрсаткичлари**  
(2019-йил январь-март ойида)

Шаҳар ва туманлар номи	Рўйхатдан ўтган (бирлик)	Фаолият кўрсатаётган (бирлик)	Фаолият кўрсатмаётган (бирлик)
<b>Вилоят бўйича:</b>	<b>334</b>	<b>318</b>	<b>16</b>
<i>шаҳарлар:</i>			
Андижон	129	127	2
Хонобод	15	15	-
<i>туманлар:</i>			
Андижон	28	25	3
Асака	18	18	-
Балиқчи	9	8	1
Бўстон	8	8	-
Булоқбоши	12	11	1
Жалақудуқ	10	8	2
Избоскан	9	8	1
Улуғнор	5	5	-
Марҳамат	14	13	1
Олтинкўл	19	18	1
Пахтаобод	7	7	-
Хўжаобод	14	14	-
Шаҳрихон	27	25	2
Қўрғонтепа	10	8	2

давоми

Шаҳарлар ва туманлар номи	Ишчилар сони, ўртача йиллик (бирлик)	Экспорт (минг АҚШ доллари)	Импорт (минг АҚШ доллари)
<b>Вилоят бўйича:</b>	<b>14 678</b>	<b>20 954,7</b>	<b>49 565,8</b>
<i>шаҳарлар:</i>			
Андижон	6 557	7 864,4	37 754,3
Хонобод	3 122	3 999,8	7 362,4
<i>туманлар:</i>			
Андижон	451	516,5	586,9
Асака	1 179	226,3	945,8
Балиқчи	60	-	-
Бўстон	63	318,7	-
Булоқбоши	54	-	210,5
Жалақудук	419	-	169,6
Избоскан	539	2 177,1	-
Улуғнор	46	-	979,8
Марҳамат	269	779,6	353,4
Олтинқўл	368	4398,9	778,8
Пахтаобод	279	-	-
Хўжаобод	631	589,5	61,7
Шаҳрихон	507	83,9	355,5
Қўрғонтепа	134	-	7,0

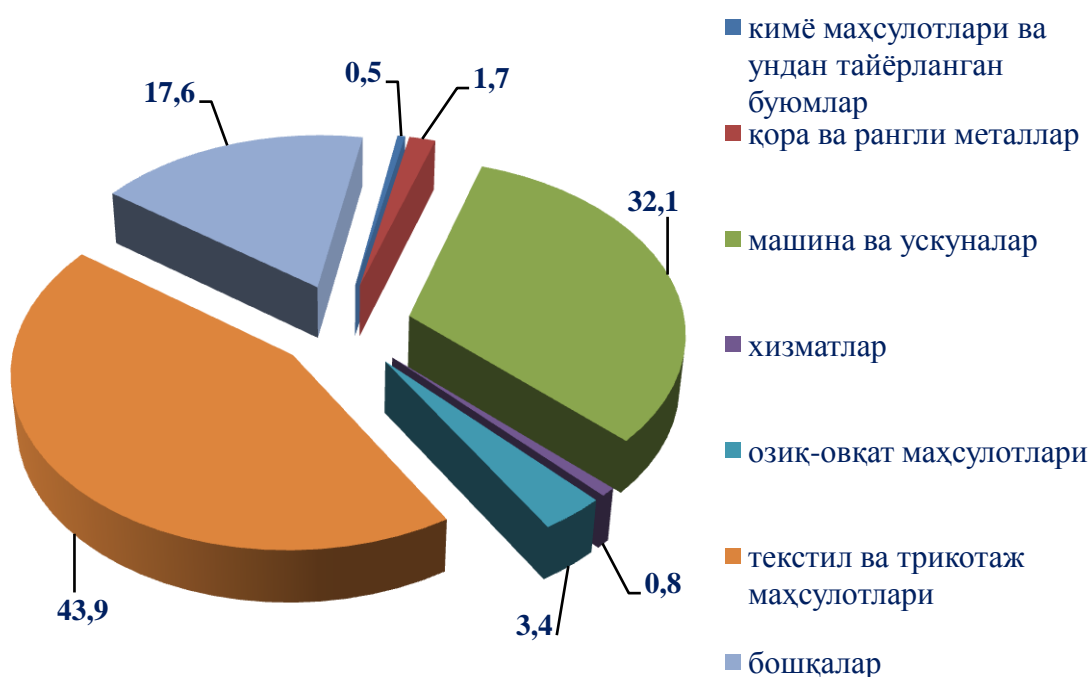
**Вилоят ташқи савдо айланмасида нисбатан катта улушга эга бўлган давлатлар  
билан ташқи савдо айланмаси  
(2020 йилнинг январь-мартида, фоизда)**



**Вилоят ташқи товар айланмасида нисбатан катта улушга  
эга бўлган давлатлар билан ташқи савдо айланмаси  
(2020 йилнинг январь-март)**

	<i>Ташқи савдо айланмаси млн. АҚШ доллари</i>	<i>2019 йилнинг январь-мартига нисбатан, % ҳисобида</i>	<i>вилоят товар айланмасидаги улуши, % ҳисобида</i>
Ж.Корея	360,5	96,5	54,3
Хитой	68,0	93,4	10,2
Россия	56,4	103,5	8,5
Қирғизистон	49,5	132,0	7,5
Қозоғистон	35,4	170,3	5,3
Тайланд	23,8	12,7 м.	3,6
Туркия	18,6	2,4 м.	2,8
Озарбайжон	5,0	26,6 м.	0,8
Бразилия	4,5	122,2	0,7
Германия	4,2	157,6	0,6
АҚШ	4,0	25,9	0,6
Чехия	3,4	79,5	0,5

Товар ва хизматларнинг экспорт таркиби, жамига нисбатан фоизда  
(2020 йил январь-март)



Товар ва хизматларнинг импорт таркиби, жамига нисбатан фоизда  
(2020 йил январь-март)



**Ташқи иқтисодий фаолиятни кичик бизнес ва бошқа корхоналар бўйича  
бўлиниши**

	Январь-март млн. АҚШ долларида		Ўтган йилга нисбатан % ҳисобида	Жамига нисбатан улуши, % ҳисобида
	2019 йил	2020 йил		
<b>Жами:</b>	<b>637,5</b>	<b>663,3</b>	<b>104,0</b>	<b>100,0</b>
шу жумладан:				
Микрофирмалар	73,2	71,8	98,1	10,8
Кичик корхоналар	63,9	61,9	96,9	9,4
Бошқа корхоналар	500,4	529,6	105,8	79,8
<b>Экспорт</b>	<b>104,7</b>	<b>125,0</b>	<b>119,3</b>	<b>100,0</b>
шу жумладан:				
Микрофирмалар	35,0	35,4	101,1	28,3
Кичик корхоналар	40,4	28,3	70,0	22,7
Бошқа корхоналар	29,3	61,3	209,2	49,0
<b>Импорт</b>	<b>532,8</b>	<b>538,3</b>	<b>101,0</b>	<b>100,0</b>
шу жумладан:				
Микрофирмалар	38,2	36,4	95,3	6,8
Кичик корхоналар	23,5	33,6	143,0	6,2
Бошқа корхоналар	471,1	468,3	99,4	87,0

Вилоят экспортининг асосини текстил ва трикотаж маҳсулотлари, мева-сабзавотлар, машина ва ускуналар ташкил этган. Жорий йилнинг январь-март ойларида 344 та экспорт қилувчи корхоналар мавжуд бўлиб, улар томонидан 35 та узоқ ва яқин мамлакатларга экспорт амалга оширилган.