




ANDIJON VILOYATI STATISTIKA BOSHQARMASI

ANDIJON VILOYATINING
SANOAT ISHLAB CHIQRISHI
2024-YIL YANVAR-MART
(DASTLABKI MA'LUMOT)

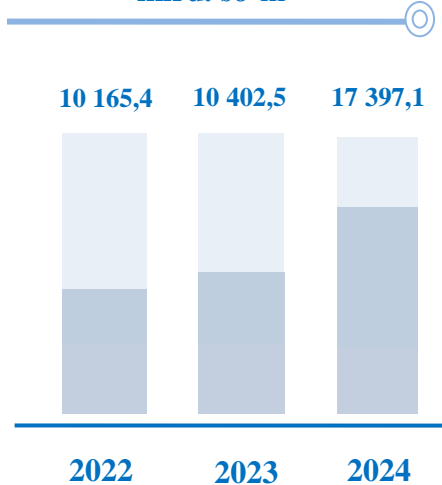


Tel.: 74 228-30-42
www.andstat.uz

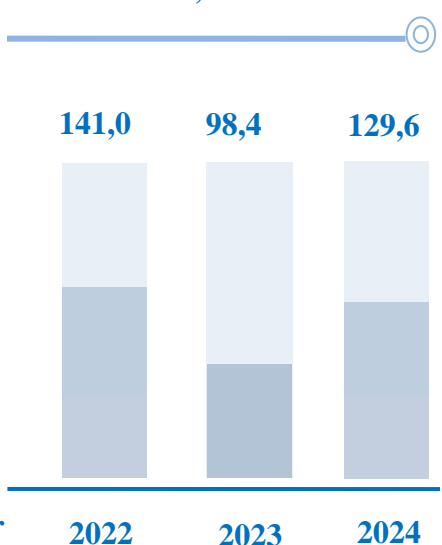
Andijon viloyati sanoatining asosiy ko'rsatkichlari

Dastlabki ma'lumotlar bo'yicha 2024-yilning yanvar-mart oylarida viloyat korxonalari tomonidan 17 397,1 mlrd. so'mlik sanoat mahsulotlari ishlab chiqarilgan bo'lib, 2023-yilning yanvar-mart oylariga nisbatan sanoat ishlab chiqarishining fizik hajm indeksi* 129,6 % ni tashkil etdi.

**Yanvar-mart
mlrd. so'm**



**Yanvar-mart
FHI, % da**



Andijon sh.	2 356,0	112,1
Xonobod sh.	752,6	102,9
Oltinko'l	342,1	123,7
Andijon	222,7	100,3
Baliqchi	716,6	108,2
Bo'ston	150,0	106,6
Buloqboshi	129,5	103,3
Jalaquduq	328,3	100,8
Izboskan	143,5	108,4
Ulug'nor	155,6	104,3
Qo'rg'ontepa	719,5	103,2
Asaka	9 881,9	153,1
Marhamat	218,5	105,2
Shahrixon	454,5	103,2
Paxtaobod	278,1	108,2
Xo'jaobod	547,6	102,4

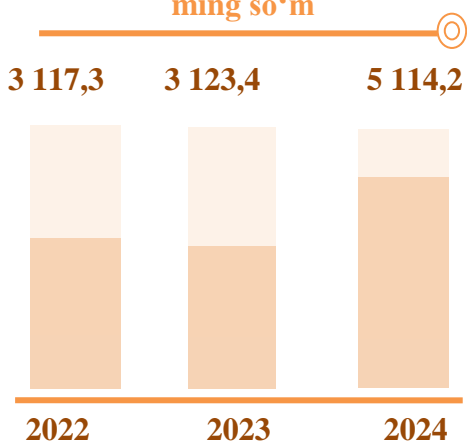
mlrd. so'm

FHI, % da

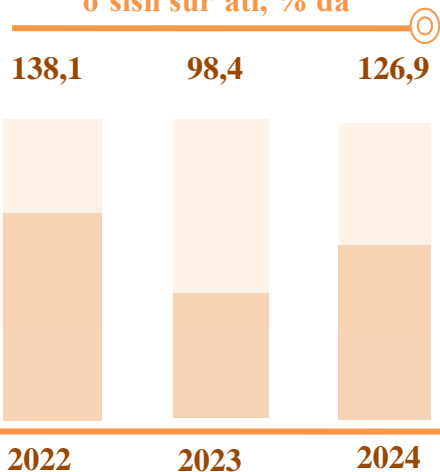
Aholi jon boshiga to'g'ri keladigan sanoat mahsulotlari ishlab chiqarish, hududlar kesimida

Aholi jon boshiga sanoat mahsulotlari ishlab chiqarishining taqsimlanishi, yirik sanoat korxonalari joylashganligi hisobiga Asaka tumanida 27 779,6 ming so'm, Xonobod shahrida 16 408,9 ming so'm, Andijon shahrida 4 884,5 ming so'm hamda Xo'jaobod tumanida 4 553,0 ming so'mni tashkil etmoqda.

Yanvar-mart
ming so'm



Yanvar-mart
o'sish sur'ati, % da



Andijon sh.	4 884,5	109,1
Xonobod sh.	16 408,9	101,2
Oltinko'l	1 778,	121,8
Andijon	776,3	98,2
Baliqchi	3 313,8	106,0
Bo'ston	1 922,6	104,4
Buloqboishi	844,5	101,1
Jalaquduq	1 648,5	99,0
Izboskan	561,1	106,3
Ulug'nor	2 435,5	103,0
Qo'rg'ontepa	3 117,1	101,3
Asaka	27 779,6	149,9
Marhamat	1 170,5	103,1
Shahrixon	1 397,8	100,9
Paxtaobod	1 329,6	105,9
Xo'jaobod	4 553,0	100,1

ming. so'm

o'sish sur'ati. % da

Sanoat ishlab chiqarishining asosiy tarmoqlari

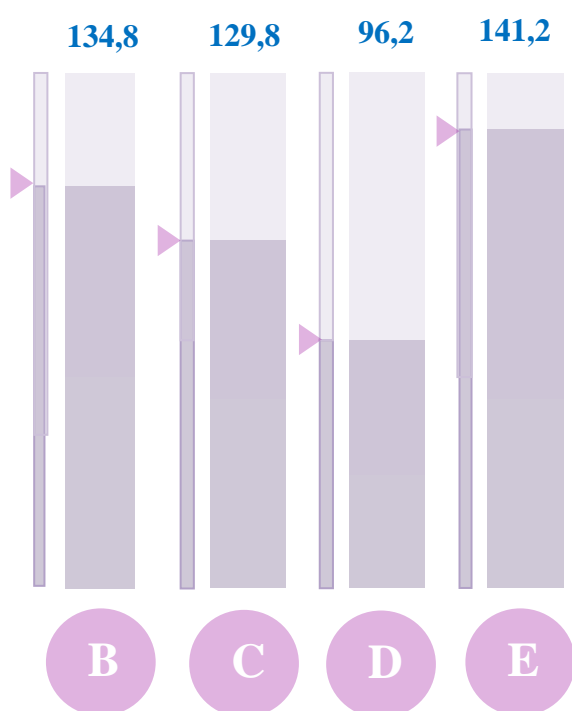
Sanoat ishlab chiqarishi tarkibida eng katta ulush ishlab chiqaradigan sanoat hissasiga to‘g‘ri kelib, **16 864,4** mlrd. so‘mni, jami sanoat ishlab chiqarishidagi ulushi **96,9 %** ni tashkil etdi.

Hajmi, mlrd. so‘m

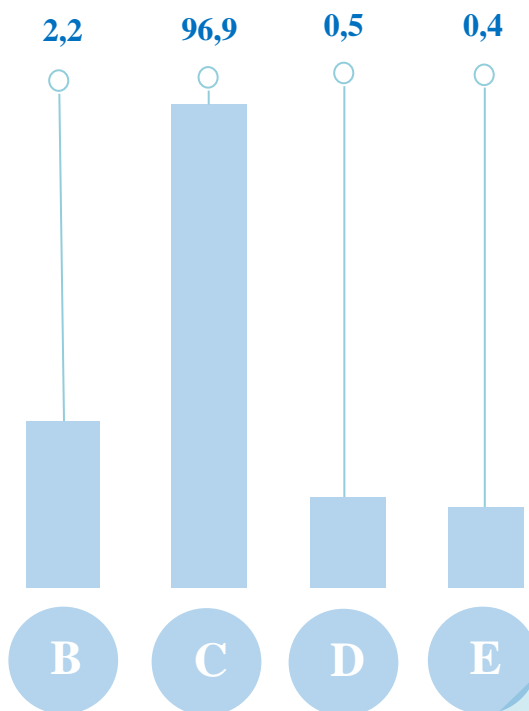


2024-yilning yanvar-mart oyida viloyatda jami sanoat ishlab chiqarishidagi yuqori ulush Asaka tumani (56,8%), Andijon shahri (13,5%), Xonobod shahri (4,3%), Qo‘rg‘ontepa tumani (4,1%) hamda Baliqchi tumani (4,1%) hissasiga to‘g‘ri keldi. Shuningdek, o‘tgan yilning tegishli davriga nisbatan yuqori FHI Asaka tumanida (153,1%), Oltinko‘l tumanida (123,7 %) hamda Andijon shahrida (112,1 %) kuzatildi.

FHI, % da



Ulushi, % da



Togʻ-kon sanoati va ochiq konlarni ishlash korxonalarini tomonidan 2024-yilning yanvar-mart oylarida ishlab chiqarilgan mahsulotlar hajmi **387,0** mlrd. soʻmni yoki jami ishlab chiqarilgan sanoat mahsulotlari hajmining **2,2 %** ini tashkil etdi.



Yanvar-mart

2023-y. 69,7 mlrd. soʻm

2024-y. 387,0 mlrd. soʻm

FHI, % da

2023-y. 87,6%

2024-y. 134,8%

C seksiya

Ishlab chiqaradigan sanoat

2024-yilning yanvar-mart oyida ishlab chiqaradigan sanoat korxonalarini tomonidan ishlab chiqarilgan mahsulotlar hajmi **16 864,4** mlrd. soʻmni yoki jami sanoat mahsulotlarining **96,9 %** ini tashkil etdi.

Yanvar-mart

2023-y. 10 240,3 mlrd. soʻm

2024-y. 16 864,4 mlrd. soʻm

FHI, % da

2023-y. 99,2 %

2024-y. 129,8 %



**Ishlab chiqaradigan sanoatda yirik korxonalar tomonidan ishlab
chiqarilgan ayrim turdagi mahsulotlarning o‘shish sur‘ati**
O‘tgan yilning mos davriga nisbatan, % da

Yengil avtomobillar		Yumshoq bug‘doy va spelta uni		Paxta tolasi	
2024	173,5	2024	61,8	2024	119,7
2023	69,5	2023	64,3	2023	136,6
2022	159,8	2022	2,9 m.	2022	95,3
Paxtadan yigirilgan ip		Temir yoki po‘lat simdan matolar, panjaralar, to‘rlar		Alyuminiydan elektr izolyatsiyasiz o‘ralgan sim	
2024	133,4	2024	111,0	2024	2,5
2023	42,1	2023	174,8	2023	6,5 m.
2022	128,6	2022	97,9	2022	81,0
Neft		80 % dan kam bo‘lmagan etil spirti		Paxta chigiti	
2024	142,5	2024	123,9	2024	116,0
2023	98,1	2023	99,6	2023	113,9
2022	86,6	2022	68,6	2022	127,8

2024-yilning yanvar-mart oyi davomida ishlab chiqaradigan sanoatda 57,5 ming dona yengil avtomobil (2023-yilning yanvar-mart oyiga nisbatan 73,5 ga oshgan), 13,5 ming tonna yumshoq bug‘doy va spelta uni (38,2 % kamaygan), 18 686,6 tonna paxtadan ip mahsulotlari (33,4 % ga oshgan) ishlab chiqarilgan.

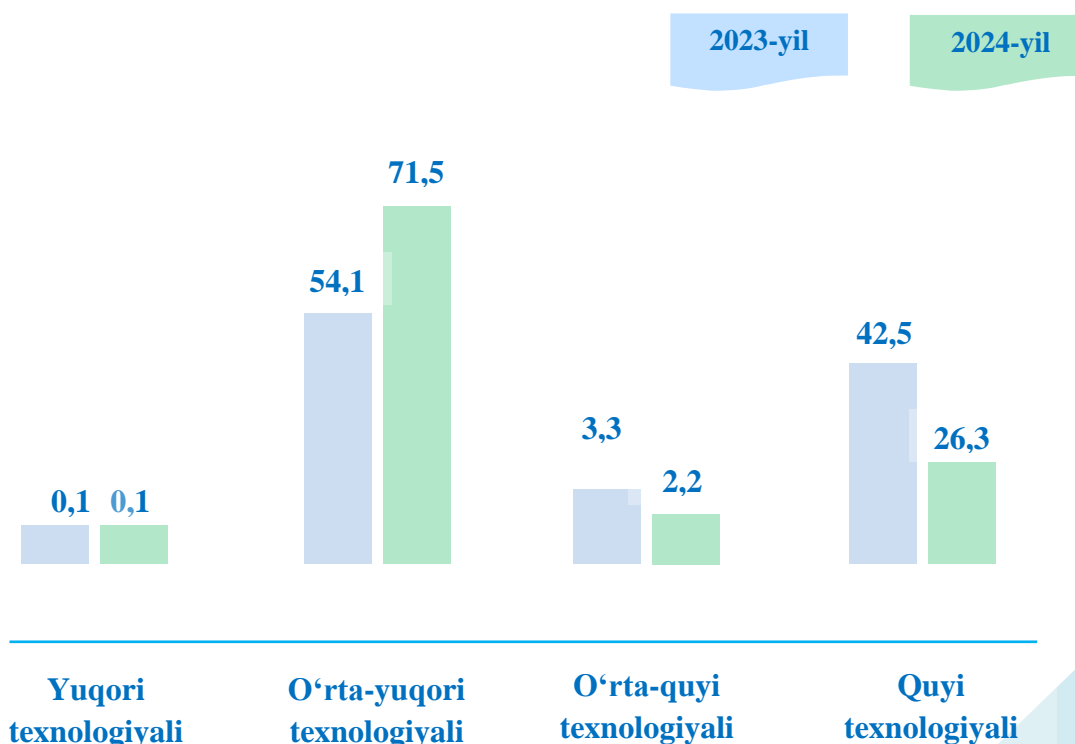


Ishlab chiqaradigan sanoatda yirik sanoat korxonalari tomonidan ayrim turdagi mahsulotlarni ishlab chiqarish

Sanoat mahsulotlari	2024-yil yanvar-mart	2023-yil yanvar-mart	Farqi, +/-
Yengil avtomobillar (ixtisoslashtirilmagan) - dona	57 530	33 163	24 367
Paxtadan yigirilgan ip - tonna	18 686,6	4 108,8	14 577,8
Yumshoq bug‘doy va spelta uni - tonna	13 463,1	21 778,5	-8 315,4
Temir yoki po‘lat simdan matolar, panjaralar, to‘rlar va to‘siqlar - tonna	79,9	72,0	7,9

Jami ishlab chiqaradigan sanoat tarkibida avtotransport vositalari, treyler, yarim tirkamalar ishlab chiqarish sohasining ulushi 66,4 % (2023-yilning yanvar-mart oylariga nisbatan fizik hajm indeksi 149,3 %), kiyim ishlab chiqarishining ulushi 8,0 % (2023-yilning yanvar-mart oylariga nisbatan fizik hajm indeksi 92,2 %), paxtani qayta ishlash va ip gazlama sanoatining ulushi 12,0 % (2023-yilning yanvar-mart oylariga nisbatan fizik hajm indeksi 100,8 %), oziq-ovqat mahsulotlari ishlab chiqarishning ulushi 4,4 % (2023-yilning yanvar-mart oyiga nisbatan fizik hajm indeksi 110,9 %)ni tashkil etdi.

O‘tgan yilning mos davri bilan solishtirganda ishlab chiqaradigan sanoat tarkibida yuqori texnologiyali tarmoqning ulushi 0,1 % ni (2023-yilning yanvar-mart oylarida - 0,1), o‘rta-yuqori texnologiyali – 71,5 % (2023-yilning yanvar-mart oylarida - 54,1 %), o‘rta-quyi texnologiyali – 2,2 % (2023-yilning yanvar-mart oylarida –3,3 %) va quyi texnologiyali - 26,3 % (2023-yilning yanvar-mart oylarida - 42,5 %)ni tashkil etdi.

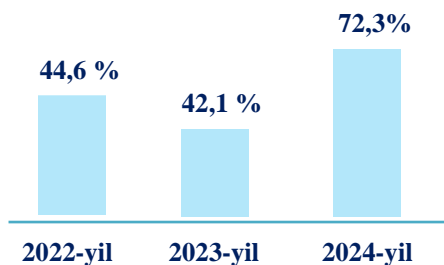




Metallurgiya sanoati

Ishlab chiqaradigan sanoat tarkibida 2024-yilning yanvar-mart oylarida metallurgiya sanoati 11,0 mlrd. soʻmni yoki jami ishlab chiqariladigan sanoat hajmining 0,1 % ni tashkil etib, fizik hajm indeksi esa 72,3 % ni tashkil etgan.

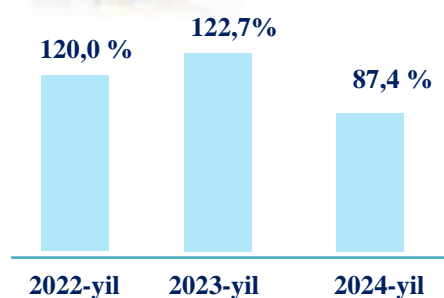
2023-yilning yanvar-mart oylarida metallurgiya sanoati jami ishlab chiqariladigan sanoat hajmining 0,1 % ni va oʻtgan yilga nisbatan fizik hajm indeksi esa 42,1 % ni tashkil etgan.



Boshqa nometall mineral mahsulotlar ishlab chiqarish

2024-yilning yanvar-mart oylari yakunlariga koʻra, boshqa nometall mineral mahsulotlar ishlab chiqarishning ishlab chiqaradigan sanoat tarkibidagi ulushi 0,8 % ni tashkil etdi, oʻtgan yilga nisbatan fizik hajm indeksi esa 87,4 % ni va ishlab chiqarish hajmi 142,7 mlrd. soʻmni tashkil etdi.

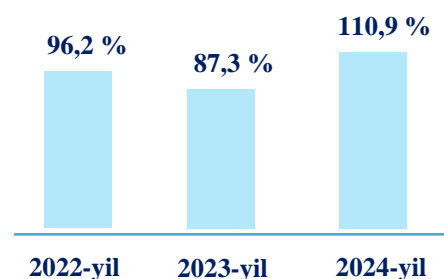
2023-yilning yanvar-mart oyida ishlab chiqaradigan sanoat tarkibida boshqa nometall mineral mahsulotlar ishlab chiqarishning ulushi 1,4 % ni, uning fizik hajm indeksi esa 122,7 % ni tashkil etgan.



Oziq-ovqat mahsulotlari ishlab chiqarish

2024-yilning yanvar-mart oylari yakunlariga koʻra, oziq-ovqat mahsulotlari ishlab chiqarishning ulushi 4,4 % ni tashkil etdi, oʻtgan yilga nisbatan fizik hajm indeksi esa 10,9 % ga oshdi va ishlab chiqarish hajmi 741,6 mlrd. soʻmni tashkil etdi.

2023-yilning yanvar-mart oylarida ishlab chiqaradigan sanoat tarkibida oziq-ovqat mahsulotlari ishlab chiqarishning ulushi 6,3 % ni, uning fizik hajm indeksi esa 87,3 % ni tashkil etgan.

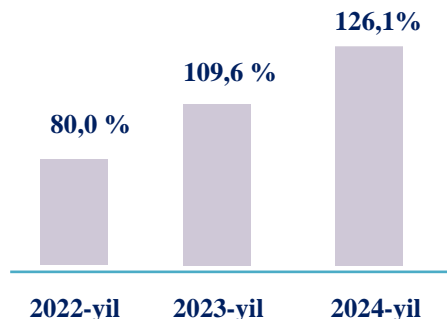


Mashina va uskunalardan tashqari tayyor metall buyumlar ishlab chiqarish



2024-yilning yanvar-mart oylari yakunlariga ko'ra, mashina va asbob uskunalardan tashqari tayyor metall buyumlar ishlab chiqarishning ulushi 0,6 % ni tashkil etdi, o'tgan yilga nisbatan fizik hajm indeksi esa 26,1 % ga oshgan va ishlab chiqarish hajmi 108,4 mlrd. so'mni tashkil etdi.

2023-yilning yanvar-mart oylarida mashina va asbob uskunalardan tashqari tayyor metall buyumlar ishlab chiqarishning ulushi 0,7 % ni, uning fizik hajm indeksi esa 109,6 % ni tashkil etgan.

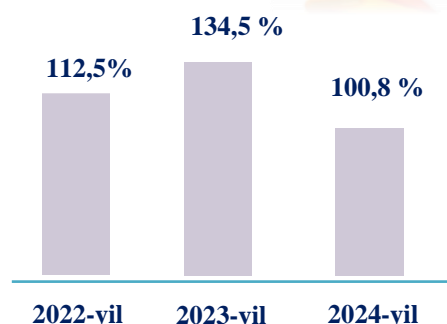


To'qimachilik mahsulotlari ishlab chiqarish sanoati



2024-yilning yanvar-mart oylarida to'qimachilik mahsulotlari ishlab chiqarishning ulushi 12,0 % ni tashkil etgan, fizik hajm indeksi 0,8 % ga oshgan bo'lsa, ishlab chiqarish hajmi 2 029,0 mlrd. so'mni tashkil etdi.

Shuningdek, 2023-yilning yanvar-mart oylarida ishlab chiqaradigan sanoat tarkibida to'qimachilik mahsulotlari ishlab chiqarishning ulushi 19,6 % ni tashkil etgan bo'lsa, uning fizik hajm indeksi 133,6 % ni tashkil etgan.

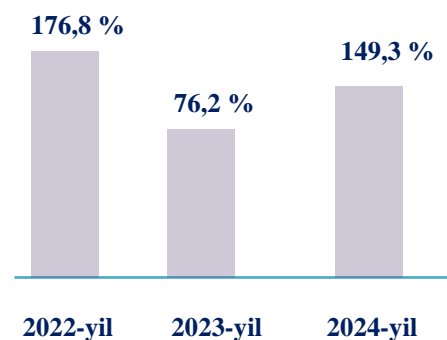


Avtotransport vositalari, treylerlar va yarim tirkamalar ishlab chiqarish



2024-yilning yanvar-mart oylari yakunlariga ko'ra, avtotransport vositalari, treyler va yarim tirkamalar ishlab chiqarish sanoatining ishlab chiqaradigan sanoatdagi ulushi 68,5 %, fizik hajm indeksi 49,3 % ga oshdi hamda ishlab chiqarish hajmi 11 546,0 mlrd. so'mni tashkil etdi.

Shuningdek, 2023-yilning yanvar-mart oylarida ishlab chiqaradigan sanoatdagi ulushi 51,1 % ni fizik hajm indeksi esa 76,2 % ni tashkil etgan.



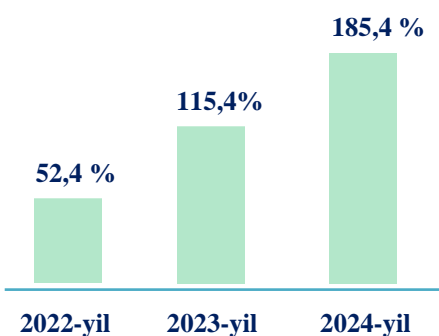
Kimyo mahsulotlari ishlab chiqarish



2024-yilning yanvar-mart oylari yakunlariga ko‘ra, kimyo mahsulotlari ishlab chiqarish sanoatining ishlab chiqaradigan sanoatdagi ulushi 1,0 % ni, fizik hajm indeksi 3,0 martani hamda ishlab chiqarish hajmi 161,9 mlrd. so‘mni tashkil etdi.

Shuningdek, 2023-yilning yanvar-mart oylarida ishlab chiqaradigan sanoatdagi ulushi 0,9 % ni fizik hajm indeksi esa 109,5 % ni tashkil etgan.

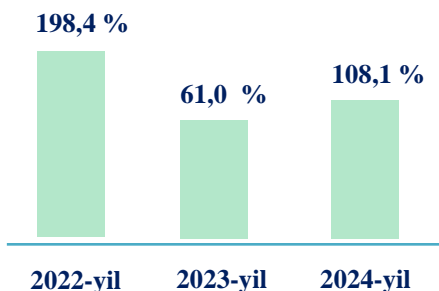
Elektr uskunalari ishlab chiqarish



2024-yilning yanvar-mart oylari yakunlariga ko‘ra, elektr uskunalari ishlab chiqarish ishlab chiqarish sanoatidagi ulushi 1,0 % ni, fizik hajm indeksi 185,4 % ni hamda ishlab chiqarish hajmi 164,7 mlrd. so‘mni tashkil etdi.

Shuningdek, 2023-yilning yanvar-mart oylarida ishlab chiqaradigan sanoatdagi ulushi 1,0 % ni fizik hajm indeksi esa 103,0 % ni tashkil etgan.

Rezina va plastmassa buyumlar ishlab chiqarish



2024-yilning yanvar-mart oylari yakunlariga ko‘ra, rezina va plastmassa buyumlar ishlab chiqarish sanoatining ishlab chiqaradigan sanoatdagi ulushi 0,6 % ni, fizik hajm indeksi 108,1 % ni hamda ishlab chiqarish hajmi 97,9 mlrd. so‘mni tashkil etdi.

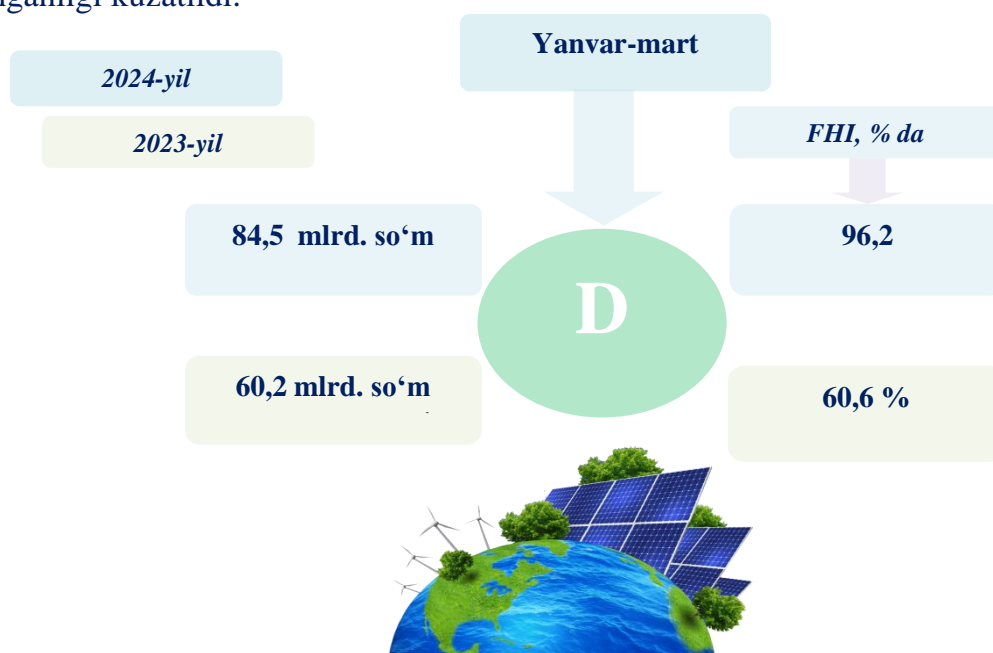
Shuningdek, 2023-yilning yanvar-mart oylarida ishlab chiqaradigan sanoatdagi ulushi 0,9 % ni fizik hajm indeksi esa 61,0 % ni tashkil etgan.

Elektr, gaz bug‘ bilan ta‘minlash va havoni konditsiyalash,

D seksiya

Elektr, gaz, bug‘ bilan ta‘minlash va havoni konditsiyalash korxonalaridan 2024-yil yanvar-mart oylarida ishlab chiqarilgan mahsulotlar hajmi 84,5 mlrd. so‘mni (jami ishlab chiqarilgan sanoat mahsulotlari hajmining 0,5 % ini) tashkil etdi.

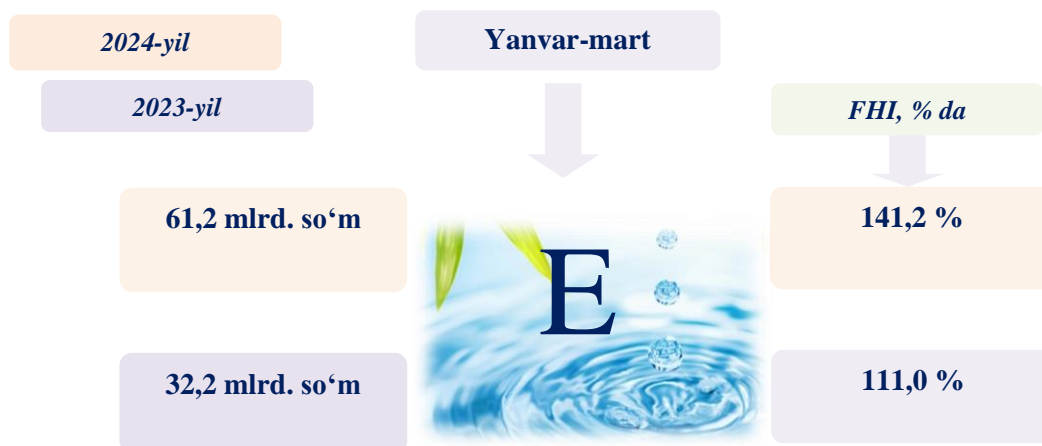
2024-yilning yanvar-mart oylarida, sanoatning mazkur tarmog‘ida elektr energiyani ishlab chiqarish, uzatish va taqsimlash, bug‘ bilan ta‘minlash tizimlari va havoni konditsiyalashning o‘tgan yilning mos davriga nisbatan 24,3 mlrd. so‘mga oshganligi kuzatildi.



Elektr, gaz, bug‘ bilan ta‘minlash va havoni konditsiyalash sohasida yirik sanoat korxonalaridan sanoat mahsulotlarini ishlab chiqarish

Sanoat mahsulotlari	2024-yil Yanvar-mart	2023-yil Yanvar-mart	Farqi, +/-
Elektroenergiya, mln.kVt.s	73,4	75,6	-2,2
Issiqlik energiyasi, ming gkal	-	2,5	-2,5

Suv bilan ta'minlash, kanalizatsiya tizimi, chiqindilarni yig'ish va utilizatsiya qilish korxonalari tomonidan ishlab chiqarilgan mahsulotlar hajmi 61,2 mlrd. so'mni (jami ishlab chiqarilgan sanoat mahsulotlari hajmining 0,4 % ni) tashkil etdi.



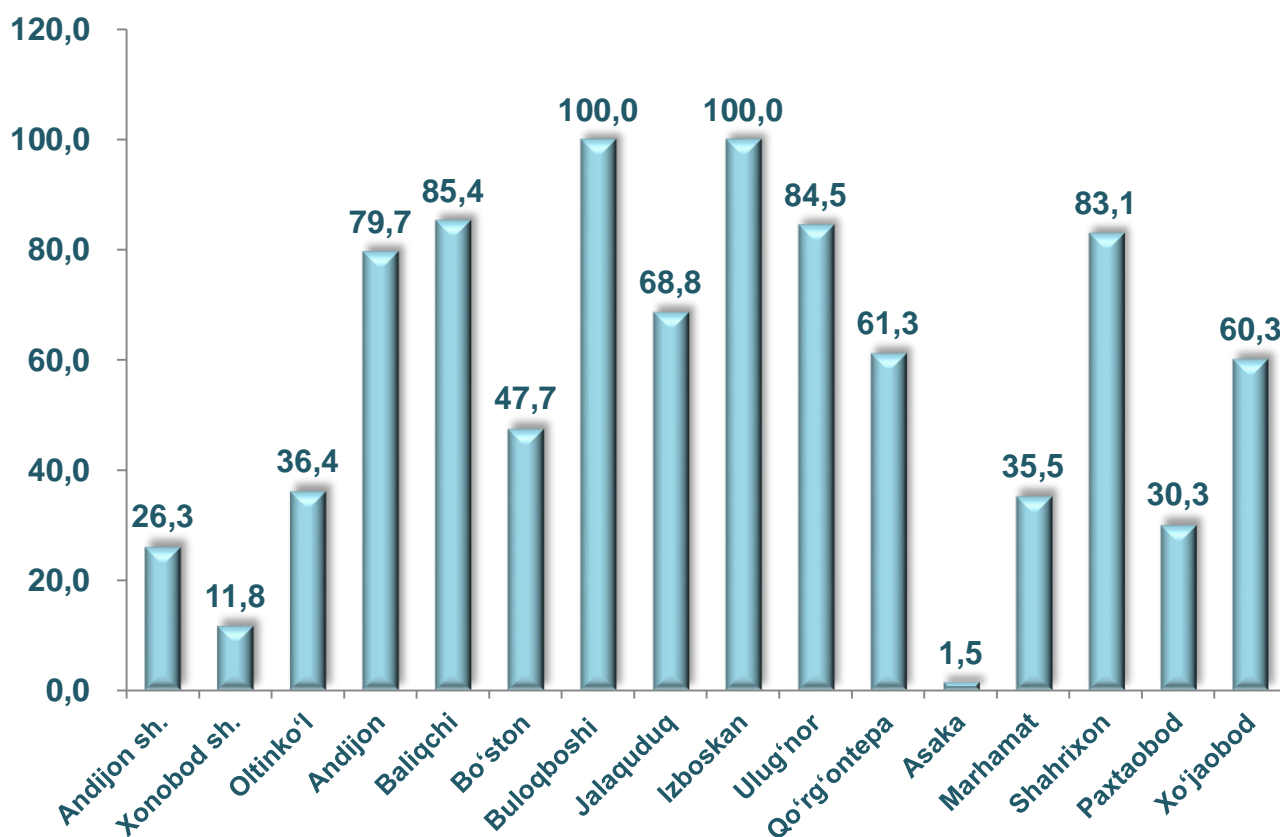
Sanoat mahsulotlari	2024-yil Yanvar-mart	2023-yil Yanvar-mart	Farqi, +/-
Tabiiy suv: Suvga ishlov berish va suv bilan ta'minlash bo'yicha xizmatlar – mlrd. so'm,	48,3	21,7	26,6
Oqava suvlarning shlami – mlrd. so'm	9,0	4,2	4,8

O'tgan yilning mos davriga nisbatan suvga ishlov berish va suv bilan ta'minlash bo'yicha xizmatlar 48,3 mlrd. so'm yoki 2,2 m. ga ortganligi kuzatildi. Shuningdek, oqava suvlarning shlami bo'yicha xizmatlarda 9,0 mlrd. so'm hajm bajarilgan.

Sanoat mahsulotlari ishlab chiqarishida kichik biznesning ulushi 2024-yilning yanvar-mart oylarida


Hisobot davrida kichik tadbirkorlik subyektlari tomonidan 3 786,4 mlrd. soʻmlik sanoat mahsulotlari ishlab chiqarilib, uning umumiy ishlab chiqarish hajmidagi ulushi 21,8 % ni tashkil etdi.

Hududlar kesimida viloyatdagi Buloqboshi, Izboskan tumanlari sanoat mahsulotlari ishlab chiqarishi 100 % kichik tadbirkorlik subyektlari hisobiga tashkil etilgan. Kichik biznesning sanoat mahsulotlari ishlab chiqarishdagi eng yuqori ulushi Baliqchi tumanida 85,4 %, Ulugʻnor tumanida 84,5 %, Shahrixon tumanida 83,1 %, Andijon tumanida 79,7 % ni tashkil etgani holda, eng past ulushli hududlar, Asaka tumani 1,5 %, Xonobod shahri 11,8 %, Andijon shahri 26,3 % ni tashkil etdi. Sanoat ishlab chiqarish hajmlaridagi kichik biznes subyektlari ulushining kamligini, mazkur hududlarda joylashgan yirik sanoat korxonalarining ishlab chiqarish hajmlari yuqori ekanligi bilan izohlash mumkin.



Andijon viloyatida faoliyat ko‘rsatayotgan va yangi tashkil etilgan sanoat korxonalari

Bugungi kunda Andijon viloyatida 10 896 ta sanoat korxonalari ro‘yxatdan o‘tgan bo‘lib, ulardan 5 143 tasi faoliyat ko‘rsatmoqda, shundan 1 393 tasi (faoliyat ko‘rsatayotgan korxonalar umumiy sonining 27,1 %) Andijon shahriga, 572 tasi (11,1 %) Andijon tumaniga, 464 tasi (9,0 %) Asaka tumaniga, 377 tasi (7,3%) Shahrixon tumaniga, 343 tasi (6,7 %) Xo‘jaobod tumaniga to‘g‘ri kelmoqda.



2023-yil

240 dona

Yangi tashkil etilgan korxonalar

2024-yil

236 dona



Jami faoliyat yuritayotgan korxonalar

2023-yil

6 605 dona

2024-yil

5 143 dona

Yangi tashkil etilgan

Faoliyat ko‘rsatayotgan