




2021- yil yanvar-oktabr oylarida ANDIJON VILOYATIDA xizmatlar sohasining rivojlanishi






2021- yil yanvar-oktabr

Dastlabki ma'lumotlar

Xizmatlar sohasining kengayishi va rivojlanishi, milliy daromadlarning oshishini ta'minlovchi hamda aholi uchun munosib turmush darajasini ta'minlashning hal qiluvchi omilidir. Xizmatlarning yuqori sifati va xilma-xilligi, xodimlarning mehnat samaradorligini oshiradi, iste'mol harajatlarini kamaytiradi, vaqtni tejalishiga olib keladi hamda bo'sh vaqt samaradorligini oshiradi.





2021- yil yanvar-oktabr

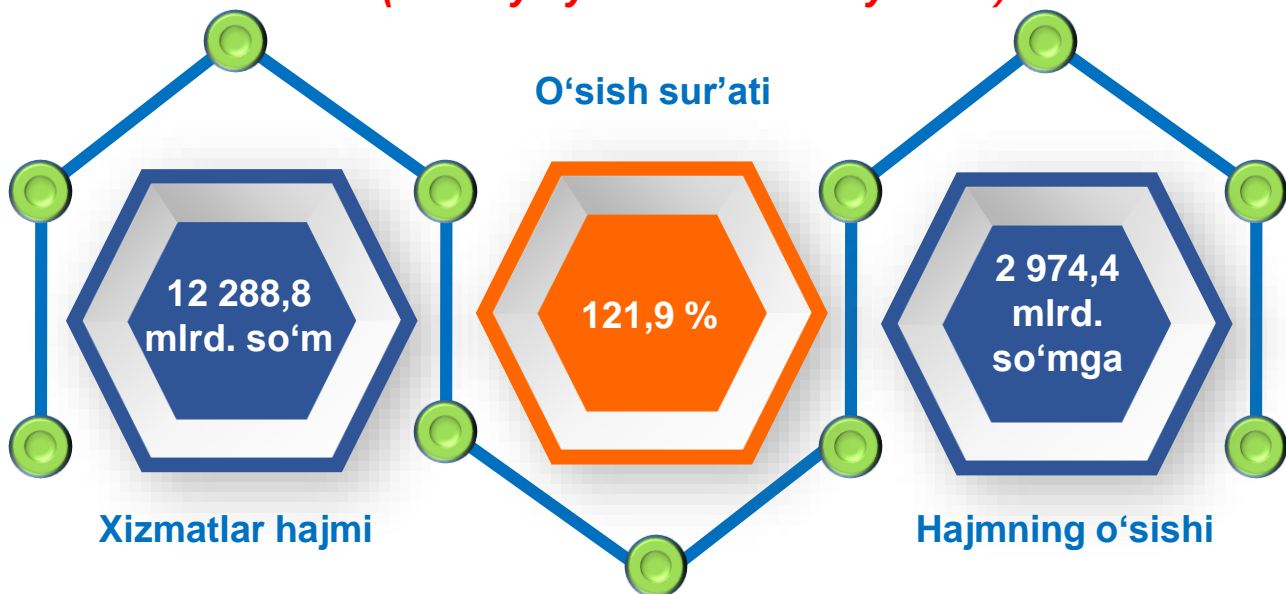
Dastlabki ma'lumotlar



Xizmatlar sohasi bu — korxonalar, tashkilotlar, shuningdek, jismoniy shaxslar tomonidan ko'rsatiladigan turli xil xizmatlar, ishlab chiqarishni o'z ichiga olgan umumlashtirilgan toifadir.

Dastlabki ma'lumotlarga ko'ra, 2021- yil yanvar-oktabr oylarida ko'rsatilgan bozor xizmatlari hajmi **12 288,8** mlrd. so'mga yetdi. Taqqoslama ekvivalentda o'tgan yilning shu davriga nisbatan o'sish sur'ati **121,9 %** ni tashkil etdi.

Ishlab chiqarilgan xizmatlarning asosiy ko'rsatkichlari (2021- yil yanvar-oktabr oylarida)





ANDIJON VILOYATI STATISTIKA BOSHQARMASI



2021- yil yanvar-oktabr

Dastlabki ma'lumotlar

Iqtisodiy faoliyat turlari bo'yicha ishlab chiqarilgan xizmatlarning asosiy ko'rsatkichlari (2021- yil yanvar-oktabr oylarida)	Hajmi, mlrd. so'm	2020- yilga nisbatan o'sish sur'ati, % da
Xizmatlar - jami	12 288,8	121,9
<i>shu jumladan:</i>		
Aloqa va axborotlashtirish xizmatlari	534,9	111,5
Moliyaviy xizmatlar	2 887,8	153,8
Transport xizmatlari	2 525,9	113,4
<i>shu jumladan: avtotransport xizmatlari</i>	2 465,2	112,1
Yashash va ovqatlanish xizmatlari	196,6	109,9
Savdo xizmatlari	3 680,4	112,1
Ko'chmas mulk bilan bog'liq xizmatlar	337,3	117,2
Ta'lim sohasidagi xizmatlar	484,4	124,1
Sog'liqni saqlash sohasidagi xizmatlar	200,6	110,0
Ijara xizmatlari	267,0	118,6
Kompyuter va maishiy tovarlarni ta'mirlash bo'yicha xizmatlar	263,2	119,6
Shaxsiy xizmatlar	548,8	118,4
Me'morchilik, muhandislik izlanishlari, texnik sinovlar va tahlil sohasidagi xizmatlar	81,6	97,4
Boshqa xizmatlar	280,3	125,5



2021- yil yanvar-oktabr

Dastlabki ma'lumotlar

Iqtisodiy faoliyat turlari bo'yicha xizmatlarning tarkibi

Nisbatan yuqori ulush

Nisbatan past ulush





2021- yil yanvar-oktabr

Dastlabki ma'lumotlar

Iqtisodiy faoliyat turlari bo'yicha ko'rsatilgan bozor xizmatlari tarkibida eng katta ulushni savdo xizmatlari egallaydi. 2021- yil yanvar-oktabr oylarida ularning ulushi **29,9 %** ni tashkil etdi.

Me'morchilik sohasidagi xizmatlari hajmida eng past o'sish qayd etilib, ularning ulushi atigi **0,7 %** ga yetgan.

Taqqoslash uchun: 2020- yil yanvar-oktabr oylarida savdo xizmatlari umumiy hajmda **31,8 %** ni tashkil etdi. 2020- yilning shu davrida Me'morchilik sohasidagi xizmatlarining ulushi ham eng kichik bo'lgan – **0,8 %**.

2021- yil yanvar-oktabr oylarida yuqori o'sish moliyaviy xizmatlari (**153,8 %**), boshqa xizmatlari (**125,5 %**), ta'lim sohasida (**124,1 %**) qayd etildi.

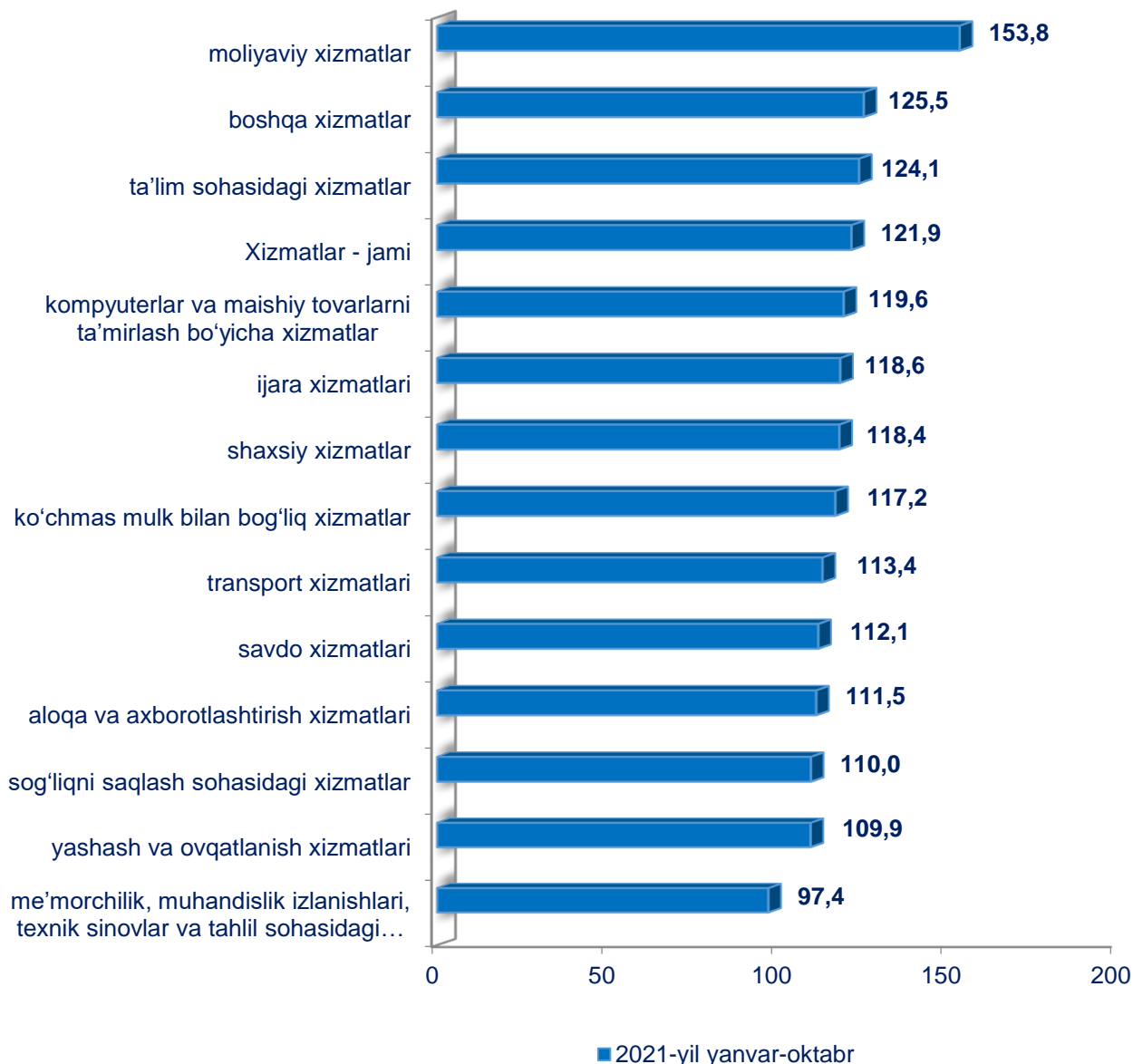
Taqqoslash uchun: 2020- yil yanvar-oktabr oylarida Moliyaviy xizmatlarda yuqori o'sish sur'atlari qayd etildi (**125,1 %**).



2021- yil yanvar-oktabr

Dastlabki ma'lumotlar

Iqtisodiy faoliyat turlari bo'yicha ko'rsatilgan bozor xizmatlarining o'sish sur'atlari taqqoslanishi, % da





2021- yil yanvar-oktabr

Dastlabki ma'lumotlar



Savdo bu – tovarlarning aylanishini, ularning ishlab chiqarish sohasidan iste'mol sohasiga o'tishini ta'minlaydigan iqtisodiyot sohasidir. Ma'lum bir davlat ichida savdo tovarlarini zarur iste'molchiga yetkazib berish vazifasini bajaradi. U ulgurji va chakana savdogo bo'linadi.

2021- yil yanvar-oktabr oylarida, ko'rsatilgan bozor xizmatlari umumiy hajmida savdo xizmatlarining ulushi **29,9 %** ni tashkil etdi, bu esa **3 680,4** mlrd. so'mga to'g'ri keldi.

Taqqoslash uchun: 2020- yil yanvar-oktabr oylarida ularning hajmi **2 960,3** mlrd. so'mga yoki umumiy hajmining **31,8 %** iga to'g'ri kelgan.

Savdo xizmatlari

2020- y. yanvar- oktabr

**Xizmatlar hajmi
2 960,3 mlrd. so'm**

**O'sish sur'ati
99,6 %**

**Ulushi
31,8 %**



2021- y. yanvar- oktabr

**Xizmatlar hajmi
3 680,4 mlrd. so'm**

**O'sish sur'ati
112,1 %**

**Ulushi
29,9 %**



2021- yil yanvar-oktabr

Dastlabki ma'lumotlar

2021- yil yanvar-oktabr oylarida chakana savdo xizmatlari ulushi, umumiy savdo xizmatlari hajmining qariyb to'rttdan uch qismini, aniqrog'i **83,9 %** ini tashkil etdi.

Savdo xizmatlari tarkibi

(2021- yil yanvar-oktabr oylarida)

Avtomobillar va mototsikllar ulgurji va chakana savdosi, jumladan, ularni ta'mirlash xizmatlarini qo'shgan holda



Ulgurji savdo xizmatlari (avtomobillar va mototsikllar savdosidan tashqari)

7,3 %



Avtomobillar va mototsikllar savdosidan tashqari chakana savdo bo'yicha xizmatlar

83,9 %

8,8 %





2021- yil yanvar-oktabr

Dastlabki ma'lumotlar



Moliyaviy xizmatlar hajmi moliyaviy vositachilik hisobidan olingan foizli daromadlar hajmi (xizmatlar uchun belgilangan to'lovlar miqdorida), shuningdek, moliya muassasasi tomonidan ssuda berish yoki depozitni saqlash bo'yicha xizmatlari uchun to'lanadigan haq hisobi bo'yicha olinadi.

Moliyaviy xizmatlar

(2021- yil yanvar-oktabr oylarida)



Moliyaviy xizmatlar hajmi **2 887,8** mlrd. so'mni tashkil etdi.

Taqqoslash uchun: 2020- yil yanvar-oktabr oylarida ularning hajmi **1 850,6** mlrd. so'mga teng bo'lgan.

Ularning umumiy xizmatlar hajmidagi ulushi **23,5** % ni tashkil etdi

Taqqoslash uchun: 2020- yil yanvar-oktabr oylarida ularning ulushi **19,9** % ni tashkil etgan.

O'tgan yilning shu davriga nisbatan moliyaviy xizmatlar hajmini **1 037,2** mlrd. so'mga ko'payishi kuzatildi.

Moliyaviy xizmatlarning o'sishi **153,8** % ni tashkil etdi.

Taqqoslash uchun: 2020- yil yanvar-oktabr oylarida ularning o'sish sur'ati **125,1** % ga yetgan.



2021- yil yanvar-oktabr

Moliyaviy xizmatlar umumiy hajmida sug'urta va nafaqa ta'minoti bo'yicha xizmatlarda moliyaviy xizmatlarning ulushi **65,1 %** ni tashkil etdi.

2021- yilning oktabr oyi yakuniga ko'ra sug'urta xizmatlarining ulushi **3,3 %** oralig'ida qayd etildi.

Dastlabki ma'lumotlar

Moliyaviy xizmatlar tarkibi (2021- yil yanvar-oktabr oylarida)





2021- yil yanvar-oktabr

Dastlabki ma'lumotlar



Rivojlangan davlatlar tajribasi shuni ko'rsatadiki, AKT rivojlanishi mamlakatning raqobatbardoshlik darajasiga bevosita ta'sir qiladi, sizga katta hajmdagi ma'lumotlarni to'plash va umumlashtirishga imkon beradi, strategik darajada boshqaruv uchun katta imkoniyatlar ochadi.

Aloqa va axborotlashtirish xizmatlari

(2021- yil yanvar-oktabr oylarida)

2020- y. yanvar-oktabr

2021- y. yanvar-oktabr

472,8
mlrd. so'm

111,2 %

5,1 %

Xizmatlar hajmi

O'sish sur'ati

Jami hajmdagi
ulushi

Hajmning o'sishi

62,1 mlrd. so'mga

534,9
mlrd. so'm

111,5 %

4,4 %





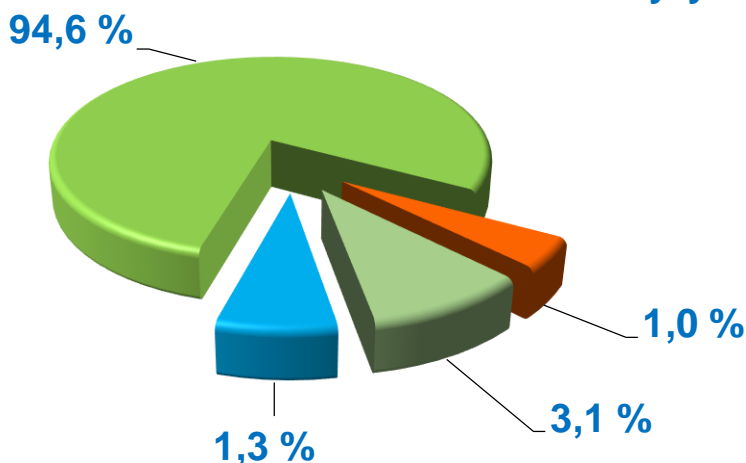
2021- yil yanvar-oktabr

Dastlabki ma'lumotlar

Aloqa va axborotlashtirish xizmatlari hajmida eng katta ulushni telekommunikatsiya xizmatlari (simli va mobil aloqa xizmatlari, Internet tarmog'i, yo'ldoshi aloqa xizmatlari va boshqalar) egallab, **94,6 %** ni tashkil etdi.

Aloqa va axborotlashtirish xizmatlarining tarkibi

2021- y. yanvar-oktabr



Telekommunikatsiya xizmatlari



Boshqa aloqa va axborotlashtirish xizmatlari



Noshirlik xizmatlari



Kompyuter dasturlashtirish xizmatlari



2021- yil yanvar-oktabr

Dastlabki ma'lumotlar



Amaliyot shuni ko'rsatadiki, bilimlar va xizmatlar iqtisodiyotini shakllantirishning eng muhim sharti kadrlarni tayyorlash va qayta tayyorlashning rivojlangan tizimi hisoblanadi. Amalga oshirilayotgan islohotlar jarayonida mamlakatga turli sohalarda yuqori malakali mutaxassislar kerak. Yuqori malakali kadrlar innovatsion iqtisodiyotning harakatlantiruvchi kuchi hisoblanadi.

Ta'lim sohasidagi xizmatlar

354,1
mlrd. so'm

Ko'rsatilgan bozor xizmatlari hajmi

484,4
mlrd. so'm

2020- y.
yanvar-
oktabr



2021- y.
yanvar-
oktabr

2021- yil yanvar-oktabr oylarida ta'lim sohasidagi xizmatlar hajmi **484,4** mlrd. so'mga yetib, bozor xizmatlari umumiy hajmidagi ulushi **3,9** % ni tashkil etdi. 2020- yilning mos davriga nisbatan o'sish sur'ati **124,1** % ni tashkil etdi.

96,9 %

O'sish sur'atlari, % da


124,1 %

Taqqoslash uchun: 2020- yilning yanvar-oktabr oylarida xizmatlar hajmi **354,1** mlrd. so'mga teng bo'lgan. 2019- yilga nisbatan o'sish **96,9** % darajasi qayd etilgan.



2021- yil yanvar-oktabr

Dastlabki ma'lumotlar



Oziq-ovqat va ichimliklar bilan ta'minlash bo'yicha xizmatlar – oziq-ovqat mahsulotlari va ichimliklar yetkazib berish bo'yicha qo'yilgan ustamadan tashqari, ovqat tayyorlashda ishlatilgan va qayta ishlanmagan holda sotilgan mahsulotlar qiymatini o'z ichiga oluvchi aylanma qiymatdir.

Yashash bo'yicha xizmatlar hajmi, qisqa muddatli turar joy bilan ta'minlash bo'yicha ko'rsatilgan xizmatlar (mehmonxonalar, otellar, motellar va boshqa turar joylar) qiymatini o'z ichiga oladi.

Yashash va ovqatlanish bo'yicha xizmatlar



Xizmatlar hajmi,
mlrd. so'm

158,5

196,6

2020- y.
yanvar-oktabr

2021- y.
yanvar-oktabr



O'sish
sur'ati, % da

87,4

109,9

2020- yil yanvar-oktabr oylariga nisbatan yashash va ovqatlanish bo'yicha xizmatlar hajmi **38,1** mlrd. so'mga ortdi.



2021- yil yanvar-oktabr

Dastlabki ma'lumotlar

Yashash va ovqatlanish bo'yicha xizmatlar tarkibi

2021- y. yanvar-oktabr

93,0 %

7,0 %



7,3 %

92,7 %

2020- y. yanvar-oktabr



Oziq-ovqat va ichimliklar bilan ta'minlash bo'yicha xizmatlar



Yashash bo'yicha xizmatlar

2021- yil yanvar-oktabr oylarida yashash va ovqatlanish bo'yicha xizmatlarning umumiy hajmida oziq-ovqat va ichimliklar bilan ta'minlash bo'yicha xizmatlarning ulushi **93,0 %** bilan ustunlik qildi.



2021- yil yanvar-oktabr

Dastlabki ma'lumotlar



Sog'liqni saqlash sohasidagi xizmatlar hajmi bu – sog'liqni saqlash muassasalarining tibbiy va sanitariya xizmatlari, shuningdek, tashkilotlar va tibbiyot korxonalari, stomatologiya, fizioterapevtik, gomeopatik poliklinikalar, kosmetologiya klinikalari, giyohvand moddalarni iste'mol qiluvchilarni davolash ambulatoriyalari, laboratoriya va sanitariya epidemiologiyalar tomonidan ko'rsatilgan bozor xizmatlarining qiymatidir.

Sog'liqni saqlash sohasidagi xizmatlar

**2020- y.
yanvar-oktabr**

**2021- y.
yanvar-oktabr**

158,7
mlrd. so'm

**Xizmatlar
hajmi**

200,6
mlrd. so'm

82,3 %

**O'sish
sur'ati**

110,0 %

1,7 %

**Xizmatlarning
jami hajmidagi
ulushi**

1,6 %





2021- yil yanvar-oktabr

Dastlabki ma'lumotlar



Zamonaviy O'zbekistonning ijtimoiy-iqtisodiy rivojlanish istiqbollari, milliy va mahalliy manfaatlarni hisobga olgan holda, respublikaning har bir iqtisodiy tumani va viloyatlarining barcha resurslardan oqilona foydalanishiga bog'liqdir.

Shahar va tumanlar kesimida ko'rsatilgan bozor xizmatlarining o'sish sur'atlari, % da (2021- yil yanvar-oktabr oylarida)



2021- yil yanvar-oktabr oylarida ko'rsatilgan bozor xizmatlari umumiy hajmidagi eng katta ulush Andijon shahriga tegishli – **31,7 %** (2020- yilda **31,4 %**). Xizmat ko'rsatish sohasining eng past ulushlari Ulug'nor tumanida **2,7 %** (2020- yilda **2,7 %**) qayd etildi.



2021- yil yanvar-oktabr

Dastlabki ma'lumotlar

Shahar va tumanlar kesimida ko'rsatilgan xizmatlar (2021- yil yanvar-oktabr)	Hajmi, mlrd. so'm	O'sish sur'ati, % da	
		2021- y.	2020- y.
<i>Andijon viloyati</i>	12 288,8	121,9	103,9
<i>Shaharlar:</i>			
<i>Andijon sh</i>	3 898,7	123,1	106,6
<i>Xonobod sh</i>	438,1	119,7	100,5
<i>Tumanlar:</i>			
<i>Oltinko'l</i>	550,0	121,8	100,8
<i>Andijon</i>	677,8	122,0	101,9
<i>Baliqchi</i>	608,6	122,3	100,6
<i>Bo'ston</i>	343,1	118,9	100,2
<i>Buloqbo'shi</i>	484,7	121,1	100,4
<i>Jalaquduq</i>	543,4	120,8	101,0
<i>Izboskan</i>	601,5	121,6	101,3
<i>Ulug'nor</i>	330,9	119,4	100,1
<i>Qo'rg'ontepa</i>	672,6	122,4	101,1
<i>Asaka</i>	758,5	122,6	102,3
<i>Marhamat</i>	500,6	120,6	100,7
<i>Shahrixon</i>	758,9	122,5	101,5
<i>Paxtaobod</i>	608,7	120,0	100,9
<i>Xo'jaobod</i>	512,6	121,2	100,7

**) hududlar bo'yicha taqsimlanmagan hajmlarni inobatga olgan holda.*



2021- yil yanvar-oktabr

Dastlabki ma'lumotlar



Xizmatlar sohasining rivojlanish darajasi aholining hududiy va ijtimoiy harakatchanligini, yangi xo'jalik hududlarini o'zlashtirish, ishlab chiqarish samaradorligini va moddiy mahsulotlar iste'molini oshirishni ta'minlaydi.

Aholi jon boshiga ko'rsatilgan bozor xizmatlarining asosiy ko'rsatkichlari

Xizmatlar hajmi

Hajmning o'sishi

3 825,1
ming so'm

868,2 ming
so'mga

2021- yil yanvar-oktabr oylarida aholi jon boshiga ko'rsatilgan bozor xizmatlari hajmi **3 825,1** ming so'mga yetdi.

2020- yilning yanvar-oktabr oylariga nisbatan o'sish sur'ati **119,5 %** ni tashkil etdi.

Taqqoslash uchun:

2020-yilning yanvar-oktabr oylarida aholi jon boshiga ko'rsatilgan bozor xizmatlari hajmi **2 956,9** ming so'mni tashkil etgan.

119,5 %

O'sish sur'ati



2021- yil yanvar-oktabr

Dastlabki ma'lumotlar



Xizmatlar sohasi xalqaro korporatsiyalar, banklar, aviakompaniyalar, kompyuter markazlari, telekommunikatsiyalar, sug'urta, yuridik va konsalting firmalari, davlat va nodavlat tashkilotlari, shuningdek, notijorat tashkilotlarni qamrab oladi.

2021- yilning 1- noyabr holatiga ko'ra, xizmatlar sohasida faoliyat ko'rsatayotgan korxonalar va tashkilotlar to'g'risida ma'lumot

(fermer va dehqon xo'jaliklaridan tashqari)

Xizmatlar sohasida faoliyat ko'rsatayotgan korxonalar va tashkilotlar soni

26 383 birlik

2020- yilning mos davriga nisbatan o'sish sur'atlari

117,1 %



3 860 birlikga

2020- yilning mos davriga nisbatan ularning sonini o'sishi

62,5 %

Ularning umumiy sonidagi ulushi

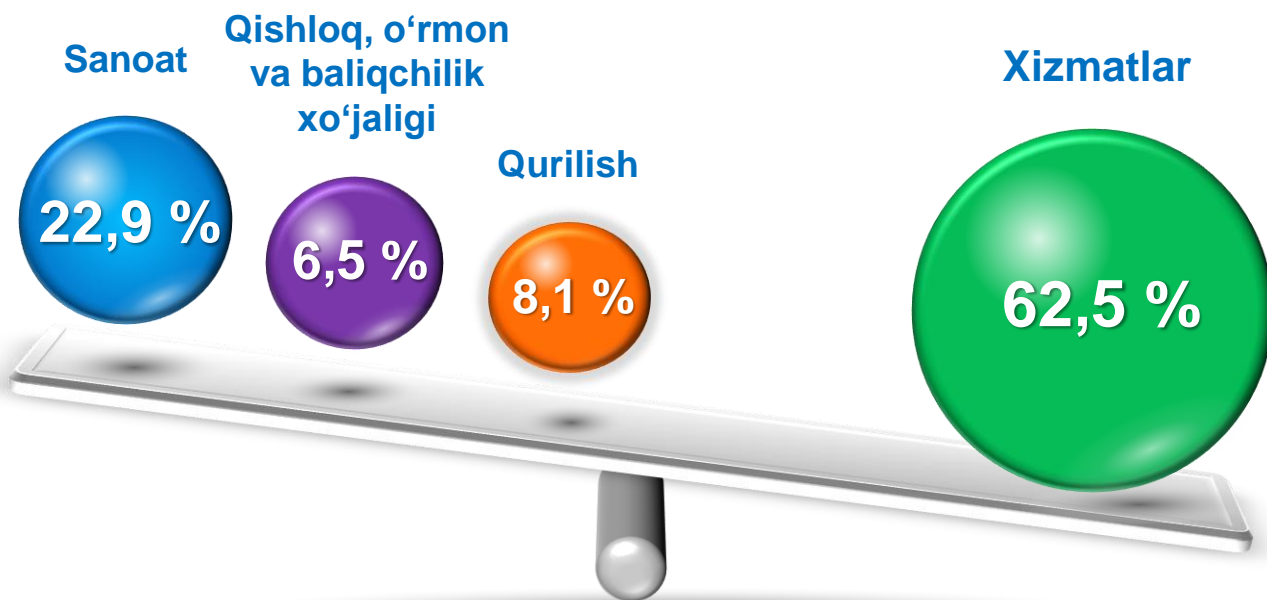


2021- yil yanvar-oktabr

Dastlabki ma'lumotlar

2021- yilning 1-noyabr holatiga ko'ra, xizmatlar sohasida faoliyat ko'rsatayotgan korxonalar va tashkilotlarning ulushi **62,5 %**, sanoat **22,9 %**, qishloq, o'rmon va baliqchilik xo'jaligi **6,5 %** ga yetdi. Qurilish sohasi **8,1 %** ga to'g'ri keladi.

2021- yilning 1- noyabr holatiga ko'ra, faoliyat ko'rsatayotgan korxonalar va tashkilotlarning tarkibi
(fermer va dehqon xo'jaliklaridan tashqari)



Taqqoslash uchun: 2020- yilning 1- noyabr holatiga ko'ra, xizmatlar sohasida faoliyat ko'rsatayotgan korxonalar va tashkilotlarning ulushi **62,1 %**, sanoat **22,9 %**, qurilish **8,4 %**, qishloq, o'rmon va baliqchilik xo'jaligi **6,6 %** ni tashkil etgan.



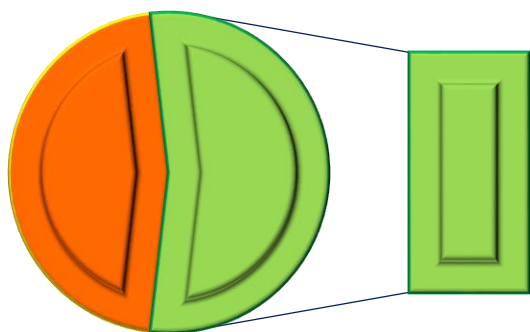
2021- yil yanvar-oktabr

Dastlabki ma'lumotlar



Kichik tadbirkorlik subyektlari milliy iqtisodiyotning ajralmas va muhim bo'lagiga aylandi, ko'plab iqtisodiy va ijtimoiy muammolarni hal qilish, xizmatlarni rivojlantirish, insonlarning farovon hayotini ta'minlash uchun yetakchi kuchga aylandi.

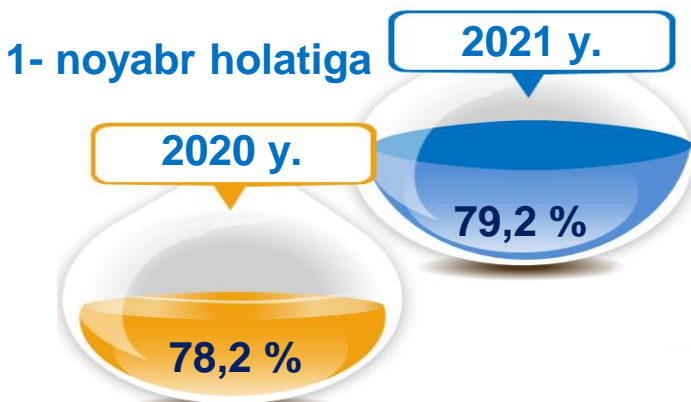
Xizmatlar sohasida kichik tadbirkorlikning ulushi, % da



64,4 %

2021- yil yanvar-oktabr oylarida kichik tadbirkorlik sub'yektlari tomonidan ko'rsatilgan bozor xizmatlarining ulushi **64,4 %** ni tashkil etdi.

2021- yilning 1- noyabr holatiga ko'ra, faoliyat ko'rsatayotgan korxonalar va tashkilotlarning umumiy sonida kichik tadbirkorlik sub'yektlarining ulushi, % da (fermer va dehqon xo'jaliklaridan tashqari)



2021- yilning 1- noyabr holatiga ko'ra, xizmatlar sohasida faoliyat ko'rsatayotgan korxonalar va tashkilotlar umumiy sonida kichik tadbirkorlik sub'yektlarining hissi **79,2 %** ga to'g'ri keldi.

Xizmatlar sohasi statistikasi bo'limi.

Tel.: 74-228-30-83