

VI. TRANSPORT VA ALOQA

Mustaqillik yillarida transport va kommunikatsiya tizimini strategik rivojlantirish bo'yicha katta ishlar amalga oshirildi.

Mamlakatimizda yaratilgan samarali transport tizimi tashqi iqtisodiy aloqalarni rivojlantirish va boshqa mamlakatlar bilan integratsiyalashuv omilidir.

Yuk tashish. 2023- yil yanvar-iyun oylarida avtomobil transporti tomonidan 23,5 mln tonna yuk tashilgan bo'lib, o'sish sura'ti 2022- yilning yanvar-iyun oylariga nisbatan 102,6 % ni tashkil qildi.

Yuk aylanmasi avtomobil transporti turlari tomonidan 475,4 mln t-km.ni tashkil etdi va 2022- yilning yanvar-iyun oylariga nisbatan o'sish sur'ati 89,2 % ni tashkil qildi.

Avtomobil transportida yuk tashish va yuk aylanmasi

(2023- yilning yanvar-iyun holatiga)

	<i>2023- yil yanvar-iyun</i>	<i>2022- yilning yanvar-iyuniga nisbatan % hisobida</i>
Tashilgan yuk, <i>mln t</i>	23,5	102,6
Yuk aylanmasi, <i>mlnt-km</i>	475,4	89,2

Yakka tartibdagi tadbirkorlarning avtomobil transportida yuk aylanmasining o'sish sur'ati 2022- yilning yanvar-iyun oylariga nisbatan 103,9 % ni tashkil etdi va 225,8 mln t-km.ga yetdi. Yuk aylanmasining umumiy hajmida xususiy yuk tashuvchilarning ulushi 82,1 % ni tashkil etdi (2022- yilning yanvar-iyun oylarida 101,9 % ni tashki qilgan edi).

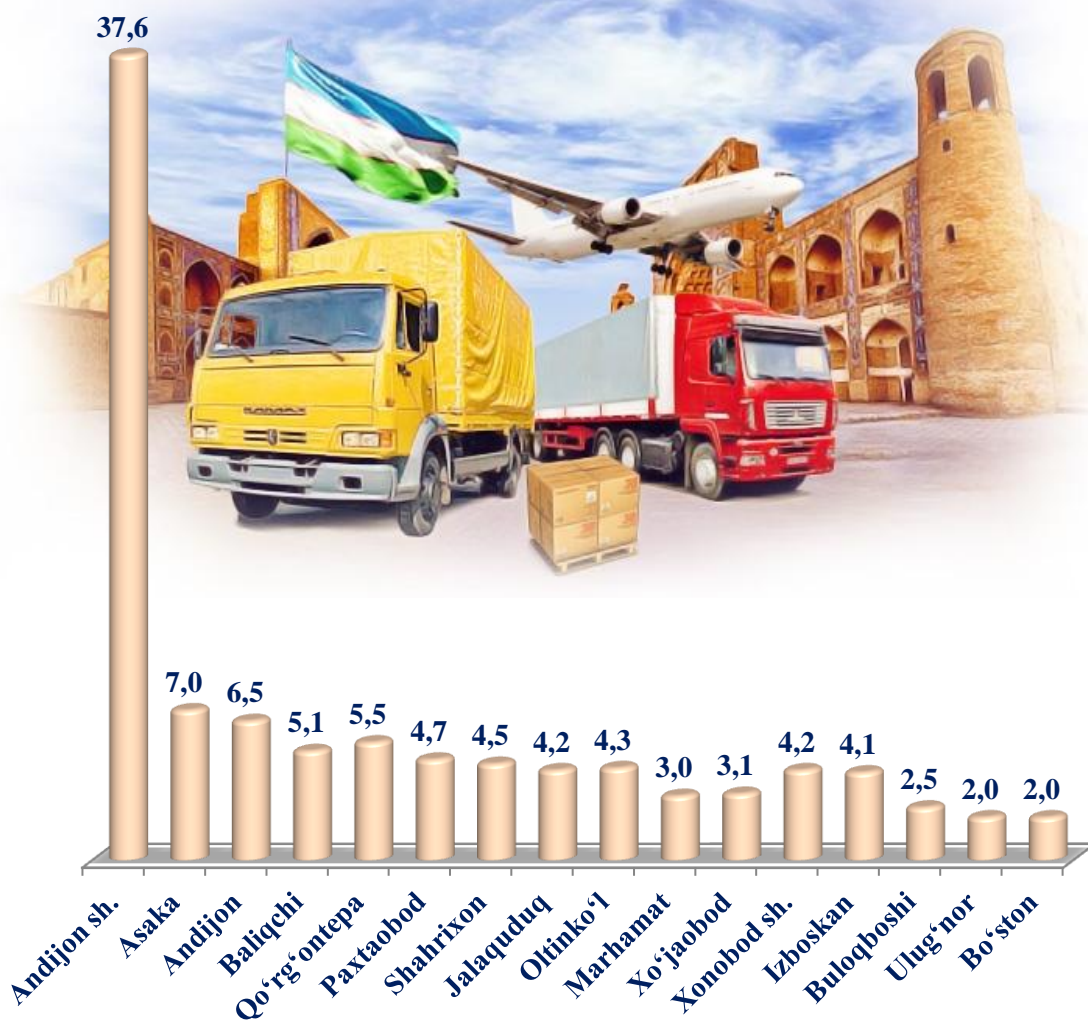
Andijon viloyatining shahar va tumanlari kesimida tashilgan yuk bo'yicha yetakchi o'rinni Andijon shahri (8 843,7 ming tonna) egalladi. Shu bilan birga, eng yuqori ko'rsatkichlar Asaka (1 644,3 ming t) va Andijon (1524,0 ming tonna) tumanlarida kuzatildi.

Shahar va tumanlar kesimida yuk tashish, ming tonna
(2023- yilning yanvar-iyun holatiga)

	<i>Jami tashilgan yuk ming tonna</i>	<i>2022- yilning yanvar-iyuniga nisbatan % hisobida</i>	<i>jamiga nisbatan ulushi, % hisobida</i>
Viloyat bo'yicha:	23 514,4	102,6	100,0
<i>shaharlar:</i>			
Andijon	8 843,7	103,7	37,6
Xonobod	978,9	101,7	4,2
<i>tumanlar:</i>			
Andijon	1 524,0	102,3	6,5
Asaka	1 644,3	102,5	7,0
Baliqchi	1 210,8	101,6	5,1
Bo'ston	463,4	101,1	2,0
Buloqboshi	583,2	101,8	2,5
Jalalquduq	980,8	101,9	4,2
Izboskan	956,5	101,8	4,1
Qo'rg'ontepa	1 289,5	102,3	5,5
Marhamat	697,8	101,5	3,0
Oltinko'l	1 003,2	101,8	4,3
Paxtaobod	1 098,6	102,0	4,7
Ulug'nor	462,5	100,9	2,0
Xo'jaobod	723,2	101,8	3,1
Shahrixon	1 054,0	102,2	4,5

Ko'rsatilgan yuk tashishda yuqori bo'lmagan ko'rsatkichlar Boston (463,4 ming tonna) va Ulug'nor (462,5 ming tonna) tumanlari hissasiga to'g'ri keldi.

Tashilgan yukning umumiy hajmida shahar va tumanlarning ulushi, % da
(2023- yil yanvar-iyun)



Hududlar bo'yicha tashilgan yukning yuqori ulushi bo'yicha yetakchi o'rinni Andijon (37,6 %) shahri egalladi. Shu bilan birga Asaka (7,0 %) va Andijon (6,5 %) tumanlarida kuzatildi.

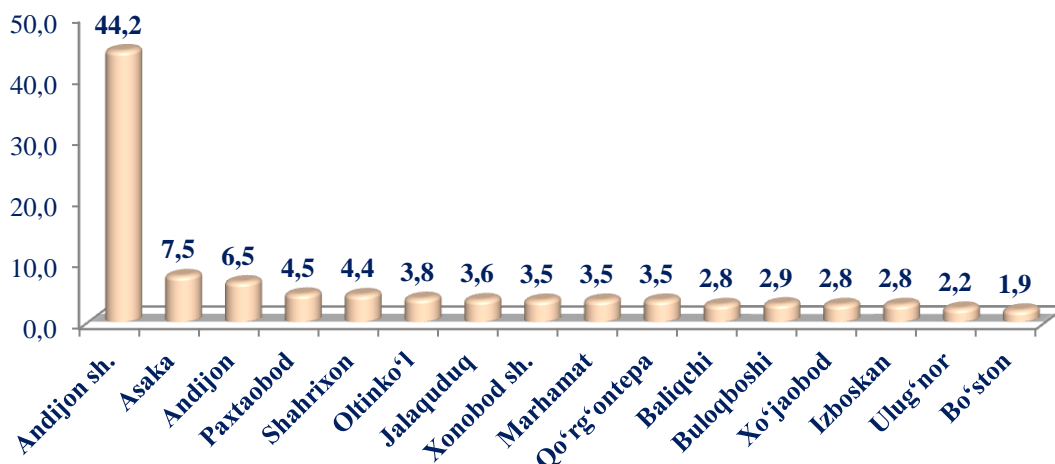
Viloyatning yuk aylanmasi hajmida yetakchi o'rinni Andijon shahri (209 971,8 ming tonna-km) egalladi. Shu bilan birga eng yuqori ko'rsatkich Asaka (35 518,1 ming tonna-km), Andijon (30 886,2 ming tonna-km) tumanlarida kuzatildi.

Shahar va tumanlar kesimida yuk aylanmasi, ming tonna-km
(2023- yilning yanvar-iyun holatiga)

	<i>ming tonna-km</i>	<i>2022- yilning yanvar-iyuniga nisbatan % hisobida</i>	<i>jamiga nisbatan ulushi, % hisobida</i>
Viloyat bo'yicha:	475 407,1	89,2	100,0
<i>shaharlar:</i>			
Andijon	209 971,8	90,2	44,2
Xonobod	16 444,6	88,2	3,5
<i>tumanlar:</i>			
Andijon	30 886,2	89,2	6,5
Asaka	35 518,1	88,9	7,5
Baliqchi	13 548,3	87,7	2,8
Bo'ston	8 866,3	87,6	1,9
Buloqboshi	13 687,4	88,6	2,9
Jalaquduq	16 952,8	88,4	3,6
Izboskan	13 289,9	89,1	2,8
Qo'rg'ontepa	16 519,2	88,6	3,5
Marhamat	16 426,0	88,1	3,5
Oltinko'l	17 874,4	88,3	3,8
Paxtaobod	21 215,0	88,5	4,5
Ulug'nor	10 254,6	87,5	2,2
Xo'jaobod	13 185,5	88,4	2,8
Shahrixon	20 767,0	88,6	4,4

Ko'rsatilgan yuk aylanmasidagi yuqori bo'lmagan tonna-km quyidagi Boston (8 866,3 ming tonna-km) va Ulug'nor (10 254,6 ming tonna-km) tumanlari hissasiga to'g'ri keldi.

Tashilgan yuk aylanmasining umumiy hajmida hududlarning ulushi, % da
(2023- yil yanvar-iyun)



Hududlar bo'yicha tashilgan yuk aylanmasining yuqori ulushi bo'yicha yetakchi o'rinni Andijon (44,2 %) shahri egalladi. Shu bilan birga Asaka (7,5 %) va Andijon (6,5 %) tumanlarida kuzatildi.

Aholiga, shu jumladan, iqtisodiyotning barcha sohasida faoliyat ko'rsatayotgan ishchi-xizmatchilarga, o'quv muassasalarida ta'lim olayotgan o'quvchi va talabalarga yuqori sifatli transport xizmatini ko'rsatish, avtomobil transporti oldida turgan eng muhim masaladir. Bugungi kunda hech bir fuqaro harakatini (bir manzildan boshqa bir manzilga borishni) transportsiz tasavvur etib bo'lmaydi.

Yo'lovchi tashish. 2023- yilning yanvar-iyun oylarida avtomobil transportining barcha turlari tomonidan 347,8 mln kishi tashilgan bo'lib, bu ko'rsatkich o'tgan yilning shu davriga nisbatan 103,5 % ni tashkil etdi. Yo'lovchi tashish aylanmasining ushbu davrda o'sish sur'ati 107,0 % ga yetib 6 390,5 mln yo'lovchi-km.ni tashkil qildi.

Avtomobil transport yo'lovchi tashish va yo'lovchi aylanmasi

	2023- yil yanvar-iyun	2022- yilning yanvar-iyuniga nisbatan % hisobida
Transportda tashilgan yo'lovchilar, <i>mln kishi</i>	347,8	103,5
Yo'lovchi aylanmasi, mln yo'lovchi-km	6 390,5	107,0

Jami avtomobil transportidagi yo'lovchi aylanmasi 2022- yil yanvar-iyun oylariga nisbatan 107,0 % ga yetdi va 6 390,5 mln yo'lovchi-km.ni tashkil qildi.

Viloyatning tuman, shaharlari bo'yicha tashilgan yo'lovchi bo'yicha yetakchi o'rinni Andijon (140 477,2 ming kishi) shahri egalladi. Shu bilan birga, eng yuqori ko'rsatkichlar Asaka (37 809,3 ming kishi), Andijon (20 872,9 ming kishi) tumanlarida kuzatildi.

Hududlar kesimida yo‘lovchi tashish, ming kishi*(2023- yil yanvar-iyun holatiga)*

	<i>ming kishi</i>	<i>2022- yilning yanvar-iyuniga nisbatan % hisobida</i>	<i>jamiga nisbatan ulushi, % hisobida</i>
Viloyat bo‘yicha:	347 883,5	103,5	100,0
<i>shaharlar:</i>			
Andijon	140 477,2	104,5	40,4
Xonobod	9302,1	102,5	2,7
<i>tumanlar:</i>			
Andijon	20 872,9	103,5	6,0
Asaka	37 809,3	103,2	10,9
Baliqchi	12 342,2	102,0	3,5
Bo‘ston	5 137,6	101,9	1,5
Buloqboshi	7 263,2	102,9	2,1
Jalaquduq	13 807,7	102,7	4,0
Izboskan	14 249,3	103,4	4,1
Qo‘rg‘ontepa	17 985,0	102,9	5,2
Marhamat	11 358,1	102,4	3,3
Oltinko‘l	11 725,1	102,6	3,4
Paxtaobod	13 130,1	102,8	3,8
Ulug‘nor	5 816,9	101,8	1,7
Xo‘jaobod	12 772,2	102,7	3,7
Shahrixon	13 834,6	102,9	4,0

Ko‘rsatilgan yo‘lovchi tashishda nisbatan uncha yuqori bo‘lmagan ko‘rsatkichlar, Bo‘ston (5 137,6 ming kishi) va Buloqboshi (7 263,2 ming kishi) tumanlari hissasiga to‘g‘ri keldi.

Tashilgan yo'lovchining umumiy hajmida hududlarning ulushi, % da
(2023- yil yanvar-iyun)



Shahar va tumanlar kesimida tashilgan yo'lovchining yuqori ulushi bo'yicha yetakchi o'rinni Andijon (40,4 %) shahri egalladi. Shu bilan birga Asaka (10,6 %) va Andijon (6,0 %) tumanlarida kuzatildi.

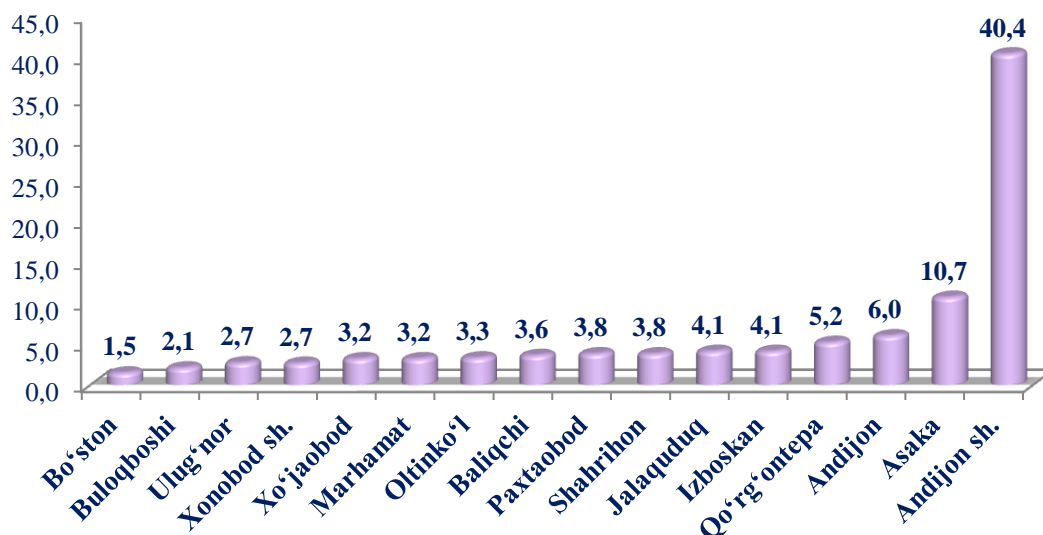
Viloyatning yo'lovchi aylanmasi hajmida yetakchi o'rinni Andijon shahri (2 579,5 mln yo'lovchi-km) egalladi. Shu bilan birga eng yuqori ko'rsatkich Asaka (682,0 mln yo'lovchi-km) va Andijon (383,5 mln yo'lovchi-km) tumanlarida kuzatildi.

Shahar va tumanlar kesimida yo‘lovchi aylanmasi, mln yo‘lovchi-km
(2023- yil yanvar-iyun holatiga)

	<i>mln yo‘lovchi-km</i>	<i>2022- yilning yanvar-iyuniga nisbatan % hisobida</i>	<i>jamiga nisbatan ulushi, % hisobida</i>
Viloyat bo‘yicha:	6 390,6	107,0	100,0
<i>shaharlar:</i>			
Andijon	2 579,5	108,0	40,4
Xonobod	171,0	106,0	2,7
<i>tumanlar:</i>			
Andijon	383,5	107,0	6,0
Asaka	682,0	106,7	10,7
Baliqchi	226,9	105,5	3,6
Bo‘ston	94,4	105,4	1,5
Buloqboshi	133,5	106,4	2,1
Jalaquduq	260,1	106,2	4,1
Izboskan	261,8	106,9	4,1
Qo‘rg‘ontepa	330,5	106,4	5,2
Marhamat	202,4	105,9	3,2
Oltinko‘l	209,2	106,1	3,3
Paxtaobod	241,3	106,3	3,8
Ulug‘nor	169,8	105,3	2,7
Xo‘jaobod	203,0	106,2	3,2
Shahrixon	241,5	106,4	3,8

Ko‘rsatilgan yo‘lovchi aylanmasidagi uncha yuqori bo‘lmagan yo‘lovchi-km Ulug‘nor (169,8 mln yo‘lovchi-km) va Buloqboshi (133,5 mln yo‘lovchi-km) tumanlari hissasiga to‘g‘ri keldi.

**Tashilgan yo‘lovchi aylanmasining umumiy hajmida
hududlarning ulushi, % da**
(2023- yil yanvar-iyun)



Shahar va tumanlar kesimida yo‘lovchi aylanmasining yuqori ulushi bo‘yicha yetakchi o‘rinni Andijon (40,4 %) shahri egalladi. Shu bilan birga Asaka (10,7 %) va Andijon (6,0 %) tumanlarida kuzatildi.

**Avtomobil transportida yuk tashish, yuk aylanmasi,
yo‘lovchi tashish va yo‘lovchi aylanmasi**
(2023- yil yanvar-iyun oylarida)

