

## X. KORXONA VA TASHKILOTLARNING MOLIYAVIY NATIJALARI <sup>-)</sup>

**Foyda.** Hisobot ma'lumotlariga ko'ra, 2023-yilning yanvar-noyabr oylarida iqtisodiyot tarmoqlarida korxonalar va tashkilotlar tomonidan foyda solig'i to'lagunga qadar foyda 3 955,8 mlrd. so'm miqdorida yakuniy moliyaviy natija olindi.

### Iqtisodiy faoliyat turlari bo'yicha yakuniy moliyaviy natijalari (2023-yilning yanvar-noyabr oylarida)

	<i>Foyda, zarar (-), mln. so'm</i>	<i>2022-yilning yanvar-noyabr oylariga nisbatan % da</i>
<b>Jami</b>	<b>3 955 793,6</b>	<b>128,1</b>
Tog'-kon sanoati va ochiq konlarni ishlash	-21 319,0	-
Ishlab chiqaradigan sanoat	3 869 509,1	127,3
Elektr, gaz, bug' bilan ta'minlash va havoni konditsiyalash	12 273,3	73,2
Suv bilan ta'minlash	264,4	11,6
Qurilish	-696,8	
Ulgurji va chakana savdo: motorli transport vositalari va mototsikllarni ta'mirlash	38 785,4	181,3
Tashish va saqlash	670,4	-
Yashash va ovqatlanish bo'yicha xizmatlar	120,7	117,6
Ko'chmas mulk bilan operatsiyalar	717,2	71,7
Professional, ilmiy va texnik faoliyat	50 862,2	3,6 m.
Boshqarish bo'yicha faoliyat va yordamchi xizmatlar ko'rsatish	83,5	84,6
Ta'lim	5 131,7	10,3 m.
Sog'liqni saqlash va ijtimoiy xizmatlar ko'rsatish	27,0	99,0
San'at, ko'ngil ochish va dam olish	-635,5	-

**Hududlar kesimida yakuniy moliyaviy natijalari**  
(2023-yilning yanvar-noyabr oylarida)

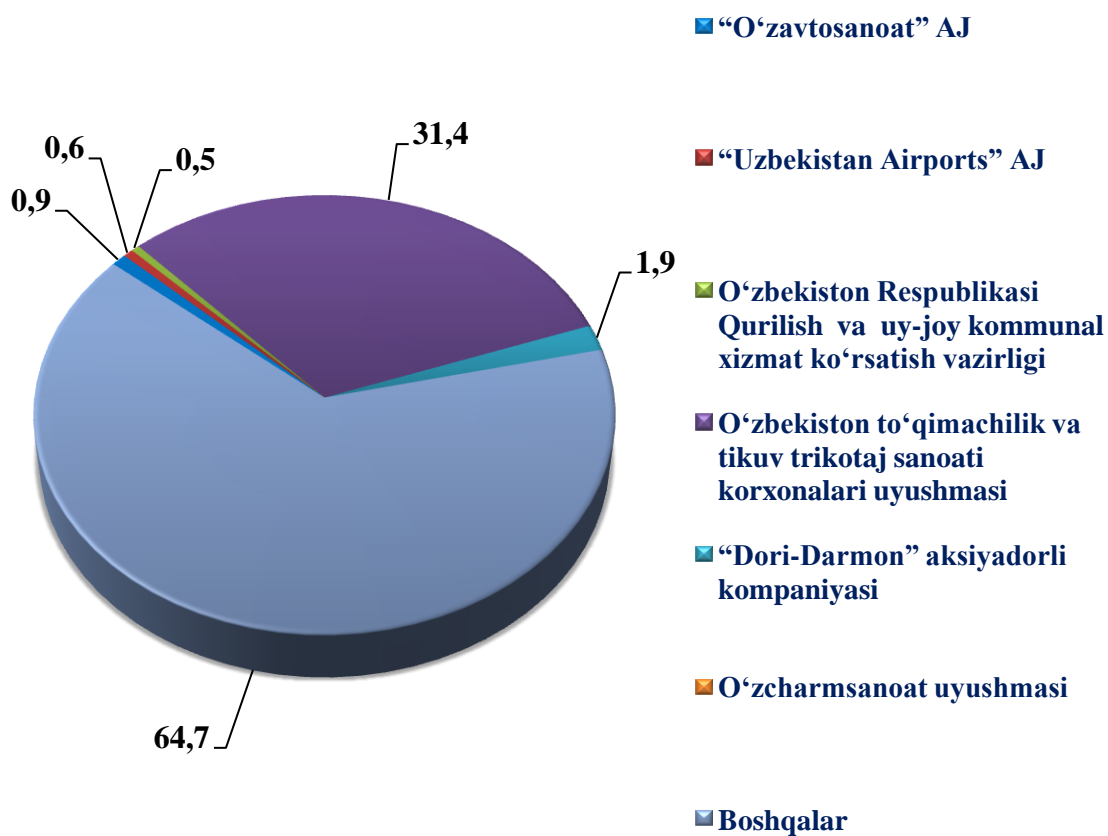
	<i>Foyda, zarar (-), mln. so‘m</i>	<i>2022-yilning yanvar-noyabr oylariga nisbatan % da</i>
<b>Viloyat bo‘yicha:</b>	<b>3 955 793,6</b>	<b>128,1</b>
<i>shaharlar</i>		
Andijon	216 432,6	108,7
Xonobod	35 227	123,9
<i>tumanlar:</i>		
Andijon	4 832,4	95,6
Asaka	3 660 663,0	137,2
Baliqchi	675,7	60,2
Bo‘ston	111,1	49,3
Buloqboshi	-	-
Jalaquduq	3 928,9	33,1
Izboskan	14,1	102,1
Ulug‘nor	-2 690,8	-
Marhamat	-17 539,3	-
Oltinko‘l	49 563,7	114,3
Paxtaobod	4 598,8	21,4
Xo‘jaobod	2 684,4	7,3
Shahrixon	-3 399,9	-
Qo‘rg‘ontepa	691,9	19,0

Hududlar kesimida foydaning qismi Asaka tumani 3 660 663,0 mln. so‘mga, Andijon shahar 216 432,6 mln. so‘mga, Xonobod shahar 35 227,0 mln. so‘mga, Oltinko‘l tumani 49 563,7 mln. so‘m, mln. so‘mga to‘g‘ri keladi.

**Zararlar.** 2023-yilning yanvar-noyabr oylarida 18 ta korxonalar va tashkilotlar 103 518,5 mln. so‘m zarar bilan faoliyatini yakunladi.

Zararning asosiy qismi “O‘zavtosanoat” aksiyadorlik jamiyati 884,8 mln. so‘m (0,9 %), “Uzbekistan Airports” 595,9 mln. so‘m (0,6 %), “O‘zbekiston to‘qimachilik va tikuv-trikotaj sanoati korxonalarini uyushmasi 32 567,2 mln. so‘m (31,4 %), “O‘zbekiston Respublikasi Qurilish va uy-joy kommunal xizmat ko‘rsatish vazirligi” 560,0 mln. so‘m (0,5 %), “Dori-Darmon” aksiyadorlik kompaniyasi 1 940,7 mln. so‘m (1,9 %), va yuqoridagi vazirlik va korxonalar tarkibiga kirmagan korxonalar 66 969,9 mln. so‘m (64,7 %) hissasiga to‘g‘ri keldi.

**Zarar ko‘rgan korxonalar va tashkilotlarning moliyaviy natijalari**  
(2023-yilning yanvar-noyabr, jamiga nisbatan % da)

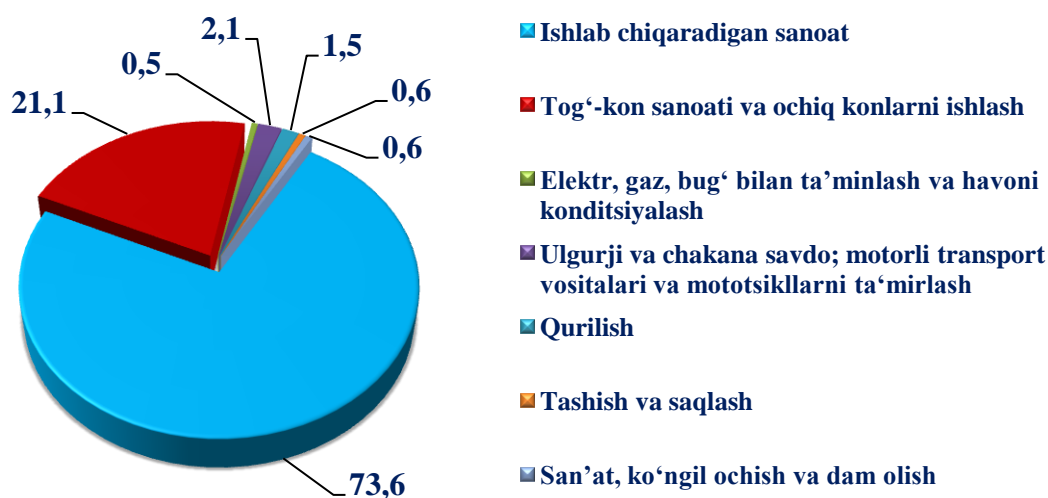


**Iqtisodiy faoliyat turlari bo'yicha zarar ko'rgan korxonalar va tashkilotlarning moliyaviy natijalari**  
(2023-yilning yanvar-noyabr)

	<i>Korxonalar soni</i>	<i>jamiga nisbatan ulushi, % da</i>	<i>Zarar summasi mln. so'm</i>
<b>Jami</b>	<b>18</b>	<b>100,0</b>	<b>103 518,5</b>
Tog'-kon sanoati va ochiq konlarni ishlash	1	21,1	21 816,1
Ishlab chiqaradigan sanoat	8	73,6	76 122,7
Elektr, gaz, bug' bilan ta'minlash va havoni konditsiyalash	1	0,5	560,0
Qurilish	3	1,5	1 595,7
Ulgurji va chakana savdo; motorli transport vositalari va mototsikllarni ta'mirlash	3	2,1	2 192,6
Tashish va saqlash	1	0,6	595,9
San'at, ko'ngil ochish va dam olish	1	0,6	635,5

**Iqtisodiy faoliyat turlari bo'yicha zarar ko'rgan korxonalar va tashkilotlarning moliyaviy natijalari**

(2023-yilning yanvar-noyabr oylari, jamiga nisbatan % da)



Zararlarning asosiy qismi Tog'-kon sanoati va ochiq konlarni ishlash 21 816,1 mln. so'm (21,1 %) Ishlab chiqaradigan sanoat 76 122,7 mln. so'm (jami zararning 73,5 %), Ulgurji va chakana savdo; motorli transport vositalari va mototsikllarni ta'mirlash 2 192,6 mln. so'm (2,1 %), elektr, gaz, bug' bilan ta'minlash va havoni konditsiyalash 560,0 mln. so'm (0,5 %), Qurilish 1 595,7 mlnso'm (1,5 %), tashish va saqlash 595,9 mlnso'm (0,6 %), San'at, ko'ngil ochish va dam olish 635,5 mln. so'm (0,6 %) ni tashkil qiladi.

**Hududlar kesimida zarar ko'rgan korxonalar va tashkilotlarning moliyaviy natijalari**  
(2023-yil yanvar-noyabr oylarida)

	<i>Korxonalar soni</i>	<i>jamiga nisbatan ulushi, % da</i>	<i>Zarar summasi, mln. so'm</i>
<b>Viloyat bo'yicha:</b>	<b>18</b>	<b>100,0</b>	<b>103 518,5</b>
<i>shaharlar:</i>			
Andijon	13	75,3	77 931,3
Xonobod	-	-	-
<i>tumanlar:</i>			
Andijon	1	0,2	248,2
Asaka	-	-	-
Baliqchi	-	-	-
Bo'ston	-	-	-
Buloqbo'shi	-	-	-
Jalaquduq	-	-	-
Izboskan	-	-	-
Ulug'nor	2	2,7	2 743,4
Marhamat	1	18,4	19 020,7
Oltinko'l	-	-	-
Paxtaobod	-	-	-
Xo'jaobod	-	-	-
Shahrixon	1	3,4	3 574,9
Qo'rg'ontepa	-	-	-

**Korxonalar va tashkilotlarning debitorlik qarzdorligi holati**

2023-yil 1-dekabr holatiga debitor qarzdorlikning umumiy hajmi 12 106,6 mlrd. so'mni tashkil qildi, shundan muddati o'tgan 118,8 mlrd. so'm yoki jami qarzdorlikning 1,0 foizini tashkil etdi.

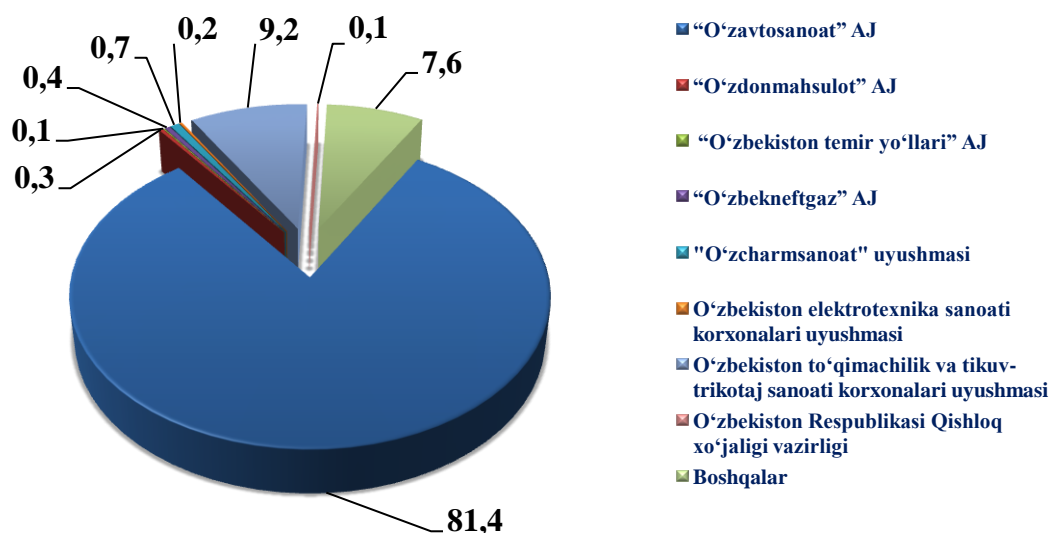
Muddati o'tgan debitor qarzdorlik 2022-yilning 1-dekabr holatiga nisbatan solishtirganimizda 1,1 marta ko'paygan, jami debitor qarzdorlik o'tgan yilga nisbatan 3 229,7 mlrd. so'mga kamaygan.

**Iqtisodiy faoliyat turlari bo'yicha  
muddati o'tgan debitor qarzdorlikning tarkibi  
(2023-yil 1-dekabr holatiga)**

	Jami, mln. so'm	undan:			Muddati o'tgan qarzdorlikning ulushi, % da
		xaridor va buyurtmachilar	yetkazib beruvchilarga va pudratchilarga berilgan avanslar	ichki idoraviy	

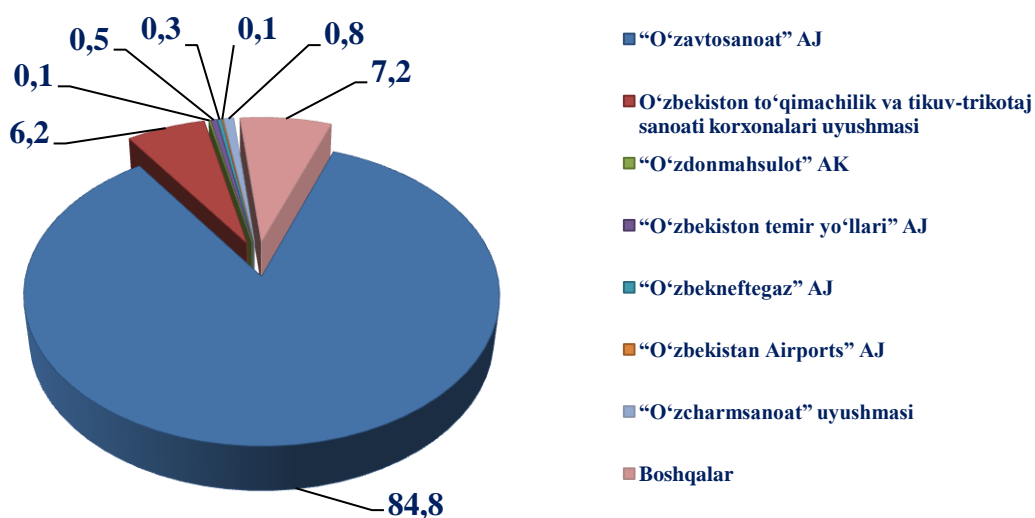
<b>Jami iqtisodiy faoliyat turlari bo'yicha</b>	<b>118 848,8</b>	<b>41 561,5</b>	<b>22 374,6</b>	<b>781,2</b>	<b>100,0</b>
Ishlab chiqaradigan sanoat	107 202,7	29 915,4	22 374,6	781,2	90,2
Elektr, gaz, bug' bilan ta'minlash va havoni konditsiyalash	2 379,5	2 379,5	-	-	2,0
Suv bilan ta'minlash: kanalizatsiya tizimi, chiqindilarni yig'ish va utilizatsiya qilish	7 315,1	7 315,1	-	-	6,2
Ko'chmas mulk bilan operatsiyalar	1 951,5	1 951,5	-	-	1,6

**Vazirlik va idoralarning debitor qarzdorligi  
(2023-yil 1-dekabr holatiga, jamiga nisbatan % da)**



Vazirlik va idoralarning debitor qarzdorligidagi yuqori ulush "O'zavtosanoat" AJ (81,5 %)ni va O'zbekiston to'qimachilik va tikuv-trikotaj sanoati korxonalar uyushmasi (9,2 %)ni va boshqalar (7,6 %) ni tashkil qildi.

**Vazirlik va idoralarning kreditor qarzdorligi**  
(2023-yil 1-dekabr holatiga, jamiga nisbatan % da)



2023-yil 1-dekabr holatiga vazirlik va idoralarning kreditor qarzdorligidagi yuqori ulush “O‘zavtosanoat” AJ (84,9 %) va O‘zbekiston to‘qimachilik va tikuv-trikotaj sanoati korxonalarini uyushmasi (6,2 %) va boshqalar (7,2 %) tashkil qildi.

**Iqtisodiy faoliyat turlari bo‘yicha muddati o‘tgan kreditor qarzdorlikning tarkibi**  
(2023-yil 1-dekabr holatiga)

	Jami, mln. so‘m	undan:				Muddati o‘tgan qarzdorlikning ulushi, % da
		yetkazib beruvchilar va pudrat-chilarga	byudjetga to‘lovlar	davlat maqsadli fond-lariga to‘lovlar	ichki idoraviy	
<b>Jami</b>	<b>39 367,8</b>	<b>33 739,6</b>	<b>2 113,6</b>	<b>1 635</b>	<b>1 269,8</b>	<b>100,0</b>
Ishlab chiqaradigan sanoat	33 678,2	31 728,8	613,7	-	1 269,8	85,5
Elektr, gaz, bug‘ bilan ta‘minlash va havoni konditsiyalash	5 689,6	2 010,8	1 499,9	1 635,9	-	14,5

## STATISTIK KO'RSATKICHLARGA IZOHLAR

**Daromad (foyda) solig'i to'lagunga qadar foyda (zarar)** – korxonalar va tashkilotlarning barcha xo'jalik operatsiyalarini buxgalteriya hisobida aks ettiradigan yakuniy moliyaviy natija. Mahsulot (tovar, ish va xizmat)larni sotishning yalpi foydasi (zarari), asosiy faoliyatning boshqa daromadlari, moliyaviy faoliyatning daromadlari va favqulodda foyda yig'indisidan davr xarajatlari, moliyaviy faoliyat bo'yicha xarajatlari va favqulodda xarajatlari chegirib tashlanadigan foydaning umumiy foydasini (zararini) ifodalaydi.

**Debitorlik qarzlari** – xaridorlar va buyurtmachilar, sho'ba va qaram xo'jalik jamiyatlarining qarzlari, xodimlarga, mol yetkazib beruvchilar va pudratchilarga berilgan bo'naklar, budjet va davlat maqsadli jamg'armalariga soliqlar, yig'imlar va sug'urta bo'yicha bo'nak to'lovlari, muassislarning ustav fondidagi ulushlari bo'yicha qarzi, xodimlarning boshqa operatsiyalar bo'yicha qarzlari va boshqa debitorlik qarzlari o'z ichiga oladi.

**Kreditorlik qarzlari** – yetkazib beruvchilar va pudratchilar, sho'ba va qaram xo'jalik jamiyatlarining qarzi, soliq va boshqa majburiy to'lovlar bo'yicha muddati kechiktirilgan majburiyatlar, olingan avanslar, budjetga to'lovlar bo'yicha qarzi, sug'urta bo'yicha qarzi, davlat maqsadli jamg'armalariga to'lovlar bo'yicha qarzi, ta'sischi qarzlar, mehnatga haq to'lash bo'yicha qarzlari va boshqa kreditorlik qarzlari o'z ichiga oladi.

**Mahsulot (tovar, ish va xizmatlar)** – tayyor mahsulot, tovar, bajarilgan ish va ko'rsatilgan xizmatlarni sotishdan olingan daromadlar, shuningdek, sotilgan tovarlarning qaytishi, sotish va baholardan chegirmalar qo'shimcha qiymat solig'i hamda aksiz solig'ini qo'shgan holda.

**Muddati o'tgan qarzlari** – qonun hujjatlarida belgilangan muddatlarda so'ndirilmagan qarzning umumiy summasi.