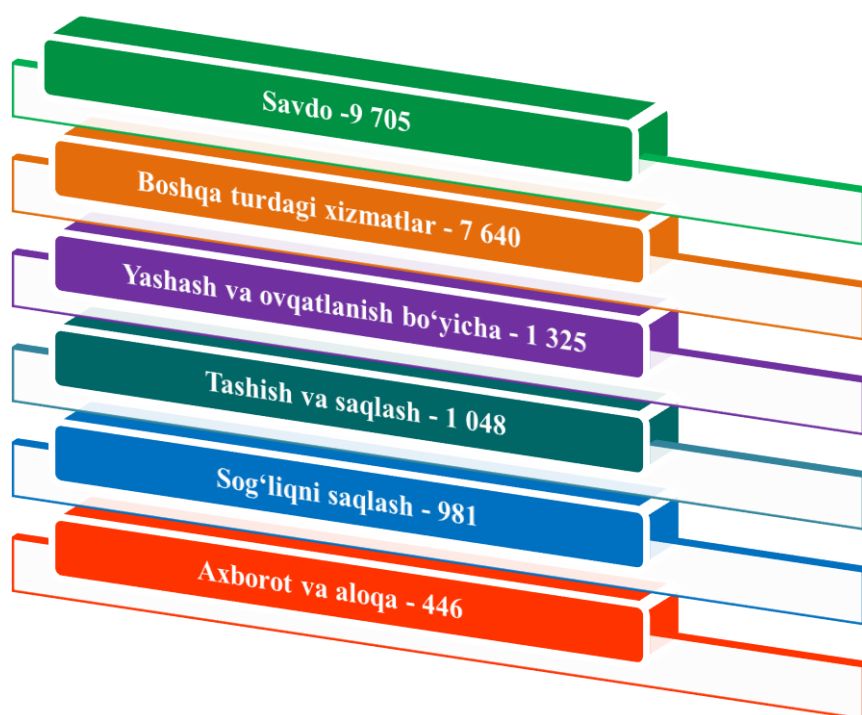


## V. XIZMATLAR

Iqtisodiyotning muhim tarmoqlaridan biri bo'lgan xizmatlar sohasining ahamiyati juda ulkan va dolzarb hisoblanadi. Ishlab chiqarish jarayonlarining tobora murakkablashib borayotganligi, bozorni kunlik va individual talablarga mos iste'mol mollari bilan to'ldirish, innovatsion rivojlanishning jadal o'sishi jamiyat hayotining yangilanishiga olib keladi. Bu axborot, moliya, transport, sug'urta va boshqa turdagi xizmatlarsiz amalga oshmaydi.

Xizmatlar sohasida 2023- yil 1- aprel holatiga 21 145 mingdan ortiq korxonalar va tashkilotlar faoliyat ko'rsatmoqda, ushbu ko'rsatkich o'tgan yilning mos davriga nisbatan 82,2 % ni tashkil etdi. Yangi korxona va tashkilotlarni tashkil etish, shuningdek, faoliyat yuritayotgan korxona va tashkilotlar tomonidan innovatsion texnologiyalardan foydalanish va ko'rsatilayotgan xizmatlar ro'yxatini kengaytirish kelgusida ish o'rinlarini ko'paytirish va aholi farovonligini oshirishga yordam beradi.

**Xizmatlar sohasiga taaluqli faoliyat ko'rsatayotgan korxonalar  
va tashkilotlar soni, birlikda**  
*(fermer va dehqon xo'jaliklaridan tashqari) 2023- yil 1- aprel holatiga*



**Ma'lumot uchun:** 2023- yil 1- aprel holatiga xizmatlar sohasida faoliyat ko'rsatayotgan korxona va tashkilotlarning soni o'tgan yilning shu davriga nisbatan – 4 591 mingga kamaygan. Ushbu sohada faoliyat yuritayotgan va kichik biznes subyektlariga tegishli korxonalar va tashkilotlar soni – 4 337 mingga kamayganligi kuzatildi.

O'tgan yilning shu davriga nisbatan o'sish sur'ati savdo faoliyati bilan shug'ullanadigan korxona va tashkilotlarda 79,9 % ni tashkil etdi. Ularning soni - 2 411 taga kamaygan. Shu bilan birga, yashash va ovqatlanish bo'yicha xizmatlar sohasida faoliyat ko'rsatayotgan korxona va tashkilotlarning o'sish sur'ati 68,2 % ni tashkil etib, ularning soni 619 taga ko'paydi.

**2023- yil 1- aprel holatiga korxona va tashkilotlarning umumiy sonida xizmatlar sohasida faoliyat ko'rsatayotganlarning ulushi, % da**  
*(fermer va dehqon xo'jaliklaridan tashqari)*



2023- yil 1- aprel holatiga xizmatlar sohasida faoliyat ko'rsatayotgan korxona va tashkilotlar tarkibida eng yuqori ulushni savdo faoliyati bilan shug'ullanuvchi korxona va tashkilotlar 29,9 % ni tashkil etadi.

Yashash va ovqatlanish sohasida faoliyat ko'rsatayotgan korxona va tashkilotlarning ulushi 4,1 % ni tashkil etdi.

Xizmatlar sohasida faoliyat ko'rsatayotgan korxona va tashkilotlarning umumiy sonidan tashish va saqlash faoliyati bilan shug'ullanayotgan korxona va tashkilotlarning ulushi 3,2 % ni tashkil etdi.

Sog'liqni saqlash sohasida faoliyat yuritayotgan va ijtimoiy xizmatlar ko'rsatuvchi korxonalar va tashkilotlarning ulushi 3,0 % ni tashkil etdi.

Axborot faoliyati bilan shug'ullanuvchi va aloqa xizmatlarini ko'rsatuvchi korxonalar va tashkilotlar ulushi 1,3 % ga teng bo'ldi.

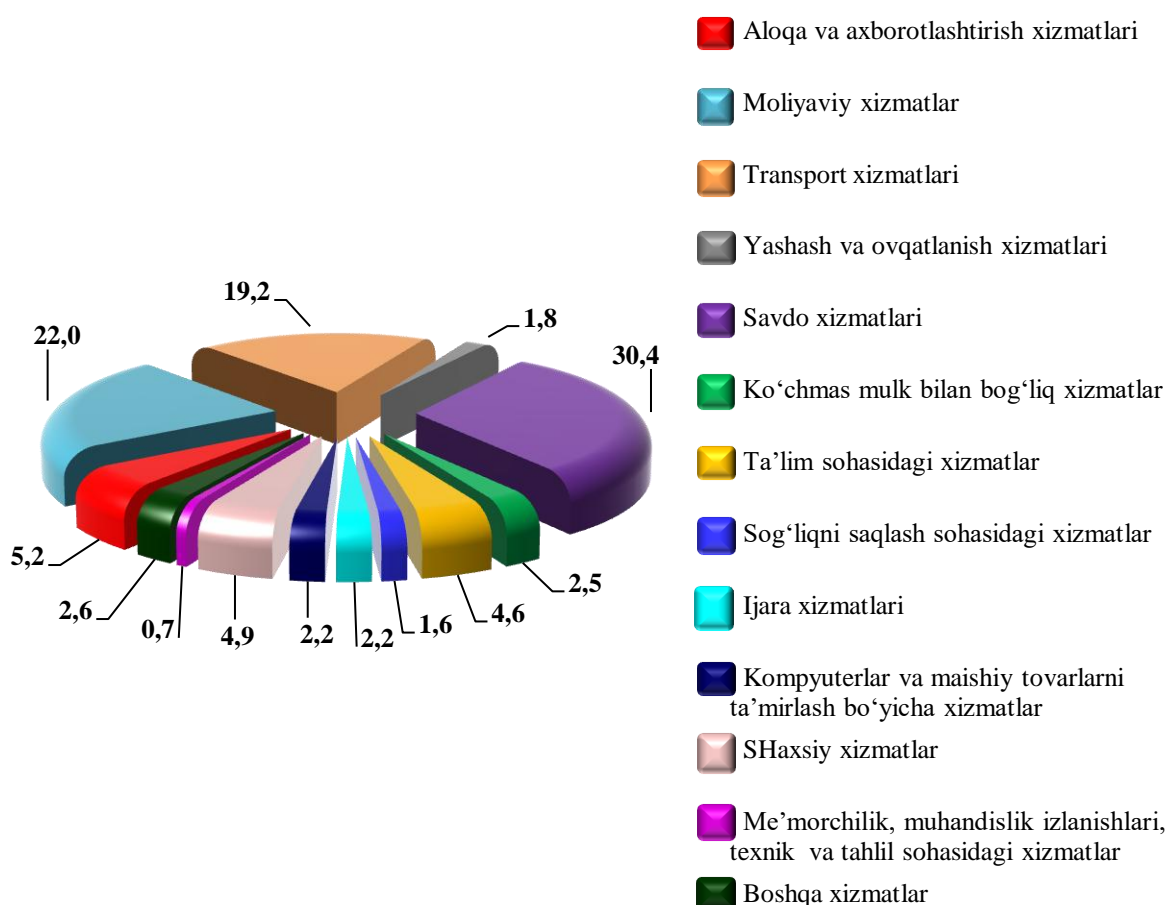
**Iqtisodiy faoliyat turlari bo'yicha ishlab chiqarilgan (ko'rsatilgan) bozor  
xizmatlarning hajmi va o'sish sur'ati  
(2023- yil yanvar-mart oylari uchun)**

	<i>mlrd so'm</i>	<i>o'sish sur'ati, % da</i>	<i>umumiy hajmga nisbatan % da</i>
<b>Jami – xizmatlar</b>	<b>4 688,0</b>	<b>105,6</b>	<b>100,0</b>
<i>jumladan asosiy turlari bo'yicha:</i>			
aloqa va axborotlashtirish xizmatlari	241,9	129,6	5,2
moliyaviy xizmatlar	1 033,6	104,8	22,0
transport xizmatlari	902,3	102,5	19,2
<i>shu jumladan:</i> avtotransport xizmati	874,7	102,6	18,7
yashash va ovqatlanish xizmatlari	86,7	103,5	1,8
savdo xizmatlari	1 425,2	103,7	30,4
ko'chmas mulk bilan bog'liq xizmatlar	116,3	100,8	2,5
ta'lim sohasidagi xizmatlar	216,8	127,1	4,6
sog'liqni saqlash sohasidagi xizmatlar	73,4	105,9	1,6
ijara xizmatlari	103,5	100,3	2,2
kompyuterlar va maishiy tovarlarni ta'mirlash bo'yicha xizmatlar	104,0	100,6	2,2
shaxsiy xizmatlar	230,9	101,1	4,9
me'morchilik, muhandislik izlanishlari, texnik sinovlar va tahlil sohasidagi xizmatlar	33,1	95,4	0,7
boshqa xizmatlar	120,5	107,4	2,6

Xizmatlar tarkibida eng katta ulushni savdo xizmatlari (30,4 %), moliyaviy xizmatlar (22,0 %), transport xizmatlari (19,2 %) tashkil etadi. Xizmatlar umumiy hajmida past ulushlarni ta'lim sohasidagi xizmatlar (4,6 %), yashash va ovqatlanish kabi xizmatlar (1,8 %), me'morchilik, muhandislik izlanishlari, shuningdek, texnik sinovlar va tahlil sohasidagi xizmatlar (0,7 %) egalladi.

## Iqtisodiy faoliyat turlari bo'yicha xizmatlar tarkibi

(2023- yil yanvar-mart, jamiga nisbatan % da)



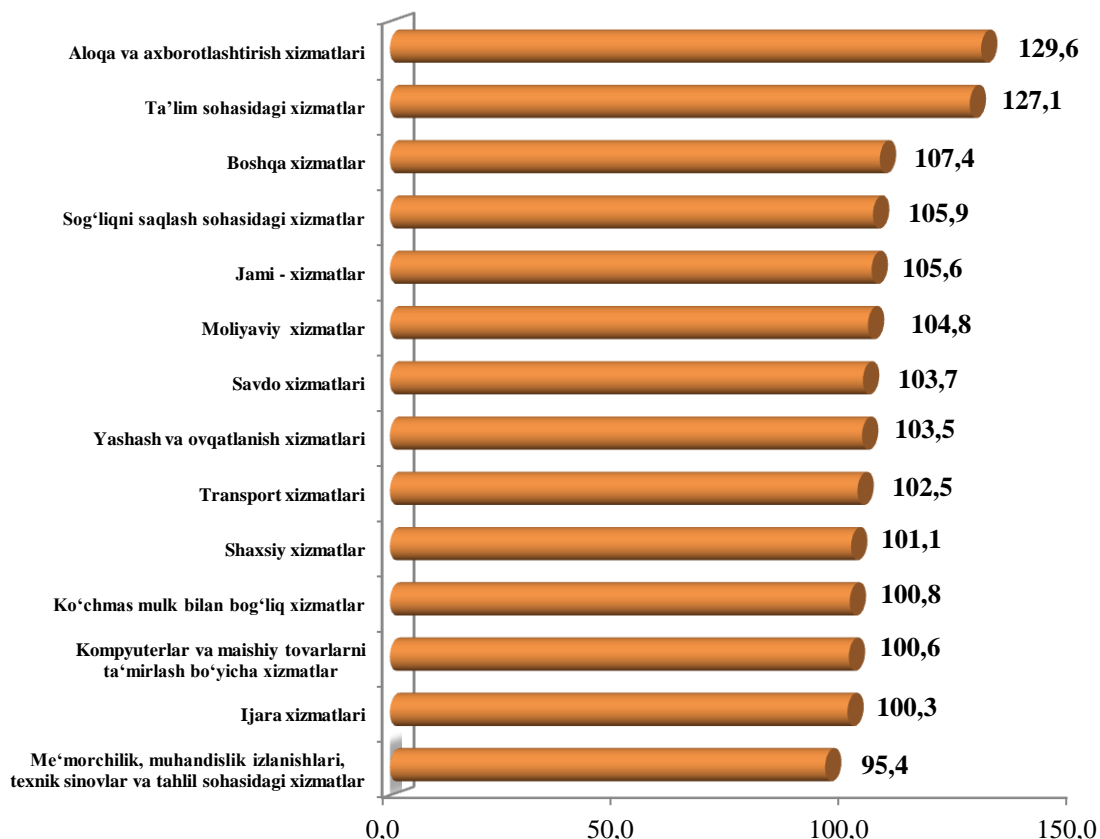
Bozor xizmatlarining umumiy hajmidagi savdo xizmatlari 30,4 % - eng yuqori ulushni tashkil etadi. Savdo oddiy taqsimlash mexanizmidan iste'molchiga yo'naltirilgan bozor talablarini shakllantirish jarayonlarida faol ishtirokchiga aylandi. Hozirgi vaqtda, savdo xizmatlari iqtisodiyotda ko'rsatilgan jami xizmatlar hajmining sezilarli qismi hisoblanadi.

Savdo xizmatlari tarkibida chakana savdo (avtomobillar va mototsikllar savdosidan tashqari) xizmatlari yuqori ulush 8,4 % ni tashkil etadi.



2017-2023- yillarda xizmatlar sohasini rivojlantirish dasturini amalga oshirish natijasida ta'lim sohasidagi xizmatlar – 127,1 %, aloqa va axborotlashtirish – 129,6 %, moliyaviy xizmatlar – 104,8 % ko'rsatkich bilan yuqori o'sish sur'atlariga erishildi.

**Iqtisodiy faoliyat turlari bo'yicha ishlab chiqarilgan  
bozor xizmatlarining o'sish sur'atlari, %  
(2023- yil yanvar-mart oylari uchun)**



Respublikamizda kredit siyosati bo'yicha olib borilayotgan islohotlarning davom ettirilishi moliyaviy xizmatlarning o'sishiga imkoniyat yaratdi. 2023- yilning yanvar-mart oylarida moliyaviy xizmatlarning o'sish sur'ati 104,8 % ni tashkil etdi. Shu bilan birga, eng yuqori o'sish sur'atlari aloqa va ahborotlashtirish xizmatlari (129,6 %) ni va boshqa xizmatlari (107,4 %)ni, kompyuter va maishiy tovarlarni ta'mirlash bo'yicha xizmatlari (100,6 %) qayd etildi.

Xizmatlar tarkibida savdo xizmatlari – 30,4 % ulush bilan yetakchi o'rinni egalladi. Savdo xizmatlari hajmining oshish omillari yangi bino va inshootlarni qurish va rekonstruksiya qilish, sanoat zonalarini tashkil etish va kengaytirish, savdo tarmoqlarini kengaytirish, turizm faoliyatini rivojlantirish hisoblanadi.

Xizmatlar tarkibida transport xizmatlarining jami hajmga nisbatan ulushi 19,2 % ko'rsatkichga ega.

Xizmatlar umumiy hajmida past ulushlar yashash va ovqatlanish sohasidagi xizmatlar (1,8 %), shuningdek, me'morchilik, muhandislik izlanishlari, texnik sinovlar va tahlil sohasidagi xizmatlar (0,7 %) ga to'g'ri kelgan.

**Shahar va tumanlar kesimida xizmatlar ishlab chiqarish**  
(2023- yil yanvar-mart oylari uchun)

	<i>Jami</i>			<i>Aholi jon boshiga</i>	
	<i>mlrd so‘m</i>	<i>2022- yil yanvar-martga nisbatan %</i>	<i>jami xizmatlar hajmida hududlarning ulushi</i>	<i>ming so‘m</i>	<i>2022- yil yanvar-martga nisbatan %</i>
<b>Andijon viloyati</b>	<b>4 688,0</b>	<b>105,6</b>	<b>100,0</b>	<b>1 407,6</b>	<b>103,4</b>
<i>shaharlar:</i>					
Andijon	1 819,3	107,1	38,8	3 876,8	104,9
Xonobod	101,5	103,4	2,2	2 248,9	101,0
<i>tumanlar:</i>					
Oltinko‘l	194,2	105,5	4,1	1 024,9	103,1
Andijon	277,3	104,6	5,9	987,8	102,3
Baliqchi	243,0	104,9	5,2	1 147,5	102,8
Bo‘ston	83,6	103,7	1,8	1 095,0	101,7
Buloqboshi	154,1	105,6	3,3	1 026,0	103,6
Jalaquduq	204,8	105,8	4,4	1 046,9	103,8
Izboskan	217,1	103,6	4,6	865,3	101,6
Ulug‘nor	73,1	106,1	1,6	1 158,9	104,1
Qo‘rg‘ontepa	231,4	105,3	4,9	1 021,9	103,5
Asaka	308,1	103,2	6,6	884,6	101,0
Marhamat	182,5	103,3	3,9	998,1	101,2
Shahrixon	244,7	104,7	5,2	769,7	102,4
Paxtaobod	170,1	105,9	3,6	830,8	103,6
Xo‘jaobod	183,0	105,0	3,9	1 557,2	102,3

1) Hududlar bo‘yicha taqsimlanmaydigan hajmlarni qo‘shgan holda

Shahar va tumanlar kesimida xizmatlarning eng yuqori o‘shish sur‘ati Andijon shahri (107,1 %), Ulug‘nor tumani (106,1 %) va Paxtaobod tumani (105,9 %) ga to‘g‘ri keldi.

Nisbatan past o‘shish sur‘atlari Asaka tumani (103,2 %), Marhamat tumani (103,3 %) va Xonobod shahri (103,4 %) larida kuzatildi.

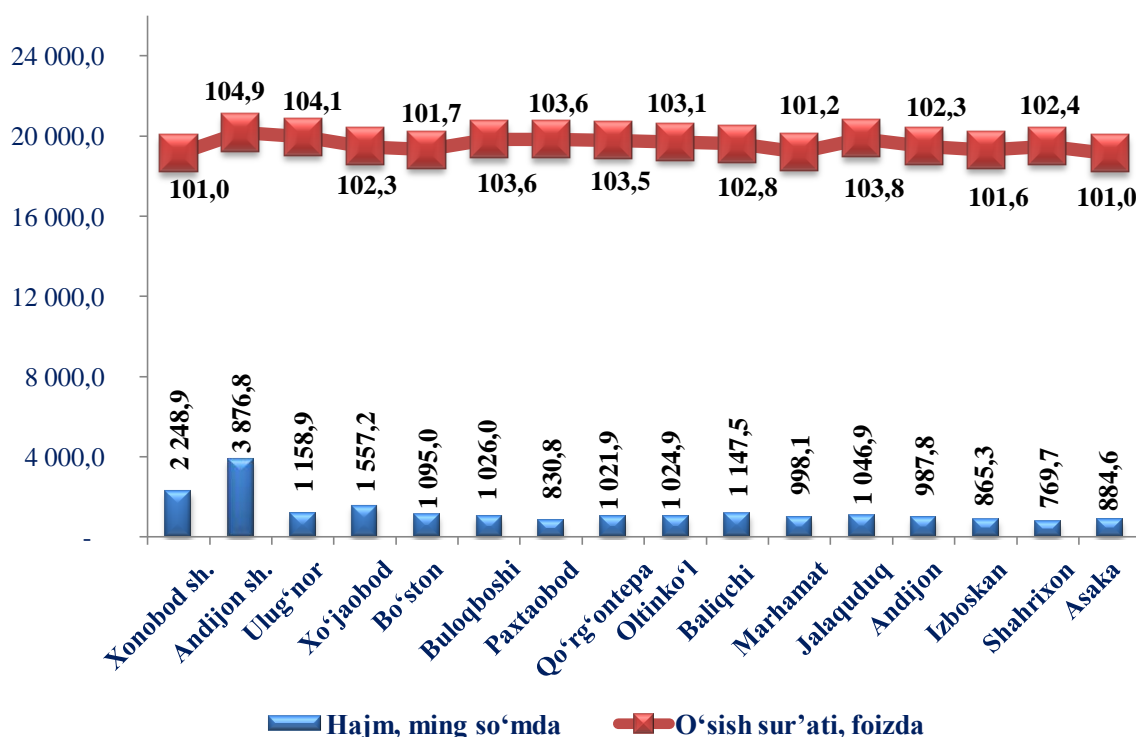
Viloyat bo‘yicha ko‘rsatilgan xizmatlarning 105,6 % dan ortig‘i Jalaquduq tumani (105,8 %) hissasiga to‘g‘ri keladi.

Nisbatan past ulushga ega tumanlar Bo'ston tumanlarida (1,8 %) va Ulug'nor tumanida (1,6 %) kuzatildi.

2023- yil yanvar-mart oylarida aholi jon boshiga ko'rsatilgan bozor xizmatlari hajmi 1 407,6 ming so'mni tashkil qildi. O'sish sur'ati o'tgan yilga nisbatan 103,4 % ni tashkil etdi.

Ushbu ko'rsatkich hududlar o'rtasida Xonobod shahrida 2 248,9 ming so'mdan Izboskan tumanida 865,3 ming so'mgacha oraliqni tashkil etadi.

**Hududlar bo'yicha aholi jon boshiga ko'rsatilgan bozor xizmatlarining hajmi va o'sish sur'ati**  
(2023- yil yanvar-mart oylari uchun)



Aholi jon boshiga ko'rsatilgan xizmatlar bo'yicha eng yuqori ko'rsatkich Andijon shahrida 3 876,8 ming so'mga teng bo'lib, o'sish sur'ati o'tgan yilning shu davriga nisbatan 104,9 % ni tashkil etdi.

Bundan tashqari, aholi jon boshiga ko'rsatilgan xizmatlar hajmining sezilarli o'sishi Qo'rg'ontepa tumani (103,5 %) va Shahrixon (102,4 %) tumanlarida kuzatildi.

Aholi jon boshiga ko'rsatilgan xizmatlarning eng past ko'rsatkichi, Paxtaobod (103,5 %), Bo'ston (101,7 %) tumanlarida kuzatildi.

Xizmatlar sohasini jadal rivojlantirish, uning tarkibini, yetarlicha rivojlangan jamiyat va rivojlangan ehtiyojlar bilan takomillashtirish mumkin va bu umuman hayot sifati kabi hodisa bilan bog'liq, chunki turli ehtiyojlarni qondirish jarayoni hayot sifatining muayyan standartini yaratadi.

## STATISTIK KO'RSATKICHLARGA IZOHLAR

**Xizmat sohasi bu** – korxonalar, tashkilotlar va shuningdek, jismoniy shaxslar tomonidan ko'rsatiladigan har xil turdagi xizmatlarning takror ishlab chiqarilishini o'z ichiga olgan umumlashtirilgan toifadir. Boshqacha qilib aytganda, bu savdo, kasbiy va maishiy xizmatlarni ko'rsatishga ixtisoslashgan mamlakat iqtisodiyotining tarmog'idir. Xizmatlar iste'molchilar (yuridik va jismoniy shaxslar) holatini o'zgartiruvchi yoki tovarlar, xizmatlar yoki moliyaviy aktivlar bilan ayirboshlashiga ko'maklashadigan ishlab chiqarish faoliyatining natijasi hisoblanadi. Xizmatning o'ziga xos xususiyati, xizmatni bajarish va uni iste'mol qilish davrining bir xil vaqtga to'g'ri kelishi hisoblanadi.

**Iqtisodiy faoliyat turlari bo'yicha xizmatlar hajmida** ko'rsatilgan xizmatlar uchun amaldagi bozor narxlari bo'yicha qo'shilgan qiymat solig'i va aksizsiz hisoblangan to'lovlar hisobga olinadi.

Xizmatlar oldi-sotdi obyekt sifatida chiqqanda va iqtisodiy ahamiyatga ega bo'lgan (xizmatlarni ishlab chiqaruvchining sarf-xarajatlarini to'laligicha yoki sezilarli darajada qoplaydigan) narxlarda sotilganda, **bozor uchun ishlab chiqarilgan xizmatlar hisoblanadi.**

**"Ishlab chiqarilgan (ko'rsatilgan) xizmatlar hajmi"** statistik ko'rsatkichi – ma'lum bir vaqt davomida ko'rsatilgan xizmatlar qiymatini o'lchovchi, iste'molchilarga (yuridik va jismoniy shaxslar, norezidentlarni qo'shgan holda) ko'rsatilgan xizmatlar qiymatini aks ettiradi.

**Ishlab chiqarilgan (ko'rsatilgan) xizmatlar hajmi bu** – xizmatlar ishlab chiqarishga ixtisoslashgan va xizmat ko'rsatish asosiy faoliyat turi hisoblanadigan barcha xizmatlar ishlab chiqaruvchilari (yuridik va jismoniy shaxslar) tomonidan ko'rsatilgan bozor xizmatlari qiymatidir.

**Iste'molchilar tomonidan xizmatlar uchun to'lovlar naqd pul,** shu jumladan, plastik kartochkalar va pul o'tkazish, elektron to'lovlar va elektron pullar orqali amalga oshirilishi mumkin.

**Norezidentlarga ko'rsatilgan xizmatlar** (agar to'lov so'mda amalga oshirilmagan bo'lsa), xizmatlarga to'lovlarni amalga oshirish sanasida O'zbekiston Respublikasi Markaziy banki tomonidan so'mning belgilangan kursi bo'yicha qayta hisoblangan shartnoma narxlari bo'yicha aniqlanadi.

**Elektron to'lovlar** – texnik vositalar, axborot texnologiyalari va axborot tizimlari xizmatlaridan foydalangan holda elektron to'lov hujjatlari orqali naqd pulsiz to'lovlarni amalga oshirish.

**Elektron pullar** – O'zbekiston Respublikasi hududida elektron pullar emitentlari tomonidan chiqariladigan pullar bo'lib, faqat O'zbekiston Respublikasi milliy valyutasida nomlanishi lozim.

**Faoliyat turlari bo'yicha xizmatlarni tasniflash,** O'zbekiston Respublikasi Iqtisodiy faoliyat turlari bo'yicha mahsulotlarning (tovarlar, ishlar, xizmatlarning) statistik tasniflagichiga (keyingi o'rinlarda MST deb ataladi) muvofiq amalga oshiriladi.



**Aloqa va axborotlashtirish xizmatlari aloqa sohasidagi xizmatlarni**, shu jumladan telefon, teleks, telegraf, radioeshittirish, elektron pochta, suniy yo'ldosh, faksimile va boshqalarni ishlatib ovozli ma'lumot, tasvir va boshqa axborot oqimlarini uzatish xizmatlarini qamrab oladi.

**Bozor xizmatlari hajmi** MST bo'yicha tasniflangan barcha iqtisodiy faoliyat turlarining xizmatlarga tegishli qismi (G-S seksiyalar) bo'yicha shakllantiriladi.

**Moliyaviy xizmatlar** Markaziy bank, tijorat banklari va boshqa moliya-kredit tashkilotlari tomonidan ko'rsatiladi. Bu guruh xizmatlarga banklarning moliyaviy vositachiligi xizmatlari (moliyaviy lizing, kredit berish), shu jumladan, masofaviy bank xizmatlari (internet-banking, mobil-banking), investitsiya fondlari va boshqa moliyaviy tashkilotlarning moliyaviy vositachiligi, moliya bozorlari (fond va valyuta birjalari) faoliyatining yordamchi moliyaviy vositachilik va boshqa moliyaviy xizmatlar kiradi. Moliyaviy xizmatlar hajmi moliyaviy vositachilik yo'li bilan olingan foizlar daromadi (ular uchun to'lov miqdorida), shuningdek, moliya muassasasining kredit berish yoki depozitni saqlash bo'yicha xizmatlari uchun yig'im bilan hisobga olinadi.

**Transport xizmatlari** transportning barcha turlarida yuklarni va yo'lovchilarni tashish faoliyati, shuningdek, transportirovka qilishda yordamchi xizmat turlari, jumladan, logistik xizmatlarni o'z ichiga oladi.

**Yashash va ovqatlanish bo'yicha xizmatlar** mehmonxonalar, otellar, motellar va boshqa yashash uchun joylar kabi qisqa muddatli turar joy bilan ta'minlash va oziq-ovqat mahsulotlari va ichimliklar yetkazib berish bo'yicha ko'rsatilgan xizmatlarni o'z ichiga oladi.

**Savdo xizmatlari ulgurji va chakana xizmatlarni** birlashtirib, shuningdek, boshqa shaxs manfaatlari uchun tovarlarni oldi-sotdi shartnomalari, komissiyalari yoki agentlik shartnomalari asosida sotilgan vositachilik xizmatlari hamda avtomobil va motosikllarni ta'mirlash xizmatlarini o'z ichiga oladi.

**Ko'chmas mulk bilan bog'liq xizmatlarni** ko'rsatishda ko'chmas mulk bilan bog'liq operatsiyalar bo'yicha xizmatlar qiymati, korxonaning shaxsiy, xo'jalik yuritish yoki tezkor boshqaruvidagi, shuningdek, ijaraga olingan ko'chmas mulkni ijaraga berishdan olingan daromadlari, ushbu faoliyat tashkilotning asosiy faoliyati yoki yo'qligidan qat'iy nazar aks ettiriladi.

**Ta'lim sohasidagi xizmatlar** oliy, o'rta maxsus, kasb-hunar, umumta'lim, maktabgacha ta'lim davlat muassasalarida tijorat asosida ta'lim olishni, shuningdek, radio va televideniye, Internet-kanallar va pochta aloqalarini qo'shgan holda har qanday darajadagi xususiy ta'lim olish va xohlagan kasbga o'qishni qamrab oladi.

**Sog'liqni saqlash sohasidagi xizmatlar** statsionar shifoxona muassasalari, poliklinikalar, stomatologiya muassasalari va tibbiy laboratoriyalar tomonidan pul asosida ko'rsatilgan kompleks xizmatlarni qamrab oladi.

**Ijara xizmatlari** bo'yicha ishlab chiqarish hajmi mashinalar va asbob-uskunalarini operatorlarsiz ijaraga berish, maishiy jihozlar va shaxsiy ehtiyoj buyumlarini ijaraga berishdan olingan daromad miqdori sifatida aniqlanadi.

**Me'morchilik, muhandislik izlanishlari, texnik sinovlar va tahlil sohasidagi xizmatlar** hajmi shartnomada nazarda tutilgan talablarga muvofiq loyihalar, izlanishlar, konstruktorlik va texnologik ishlar hamda ko'rsatilgan xizmatlar, shuningdek, qurilish ishlari ustidan nazorat va boshqa injenerlik xizmatlarining qiymatini o'z ichiga oladi.