

X. KORXONA VA TASHKILOTLARNING MOLIYAVIY NATIJALARI ¹⁾

Foyda. Hisobot ma'lumotlariga ko'ra, 2023- yilning yanvar-fevral oylarida iqtisodiyot tarmoqlarida korxonalar va tashkilotlar tomonidan foyda solig'i to'lagunga qadar foyda 358,0 mlrd so'm miqdorda yakuniy moliyaviy natija olindi.

Iqtisodiy faoliyat turlari bo'yicha yakuniy moliyaviy natijalari (2023- yilning yanvar-fevral oylarida)

	<i>Foyda, zarar (-), mln so'm</i>	<i>2022- yilning yanvar-fevral oylariga nisbatan % da</i>
Jami	357 990,7	94,0
Tog'-kon sanoati va ochiq konlarni ishlash	296,5	-
Ishlab chiqaradigan sanoat	366 233,3	99,9
Elektr, gaz, bug' bilan ta'minlash va havoni konditsiyalash	-1,9	-
Suv bilan ta'minlash	11 906,6	-
Qurilish	122,0	25,2
Ulgurji va chakana savdo: motorli transport vositalari va mototsikllarni ta'mirlash	1 520,2	34,5
Tashish va saqlash	138,8	-
Yashash va ovqatlanish bo'yicha xizmatlar	20,5	117,6
Ko'chmas mulk bilan operatsiyalar	576,2	105,6
Professional, ilmiy va texnik faoliyat	1 677,6	178,3
Boshqarish bo'yicha faoliyat va yordamchi xizmatlar ko'rsatish	-	-
Ta'lim	-410,4	-
Sog'liqni saqlash va ijtimoiy xizmatlar ko'rsatish	2,0	-
San'at, ko'ngil ochish va dam olish	-	-

¹⁾ Byudjet va boshqa notijorat tashkilotlar, mahsulot ishlab chiqaruvchi qishloq xo'jalik korxonalar, fermer va dehqon xo'jaliklari, sug'urta tashkilotlari, banklar, kichik korxonalar va mikrofirmalarsiz.

Hududlar kesimida yakuniy moliyaviy natijalari
(2023- yilning yanvar-fevral oylarida)

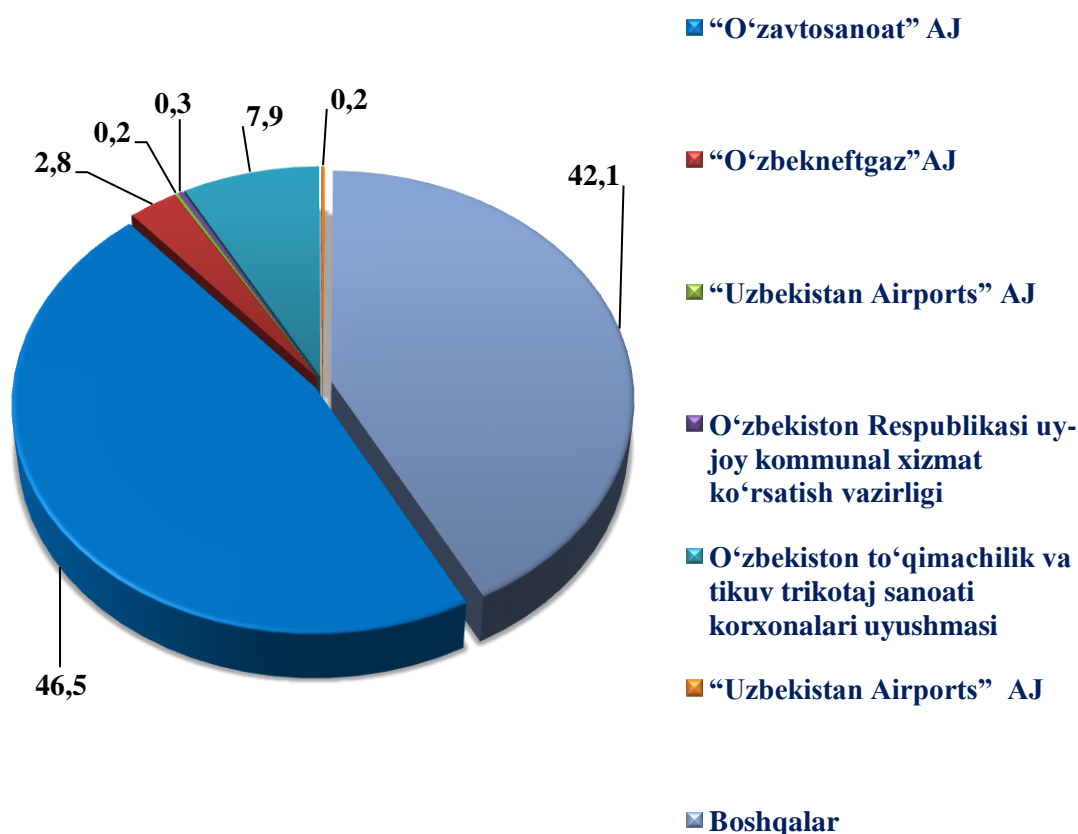
	<i>Foyda, zarar (-), mln so‘m</i>	<i>2022- yilning yanvar-fevral oylariga nisbatan % da</i>
Viloyat bo‘yicha:	357 990,7	94,0
<i>shaharlar</i>		
Andijon	-32 028,8	-
Xonobod	329,0	-
<i>tumanlar:</i>		
Andijon	472,7	49,1
Asaka	385 630,3	104,3
Baliqchi	359,3	42,8
Bo‘ston	58	26,1
Buloqboshi	5,7	102,7
Jalaquduq	941,3	2,9 m.
Izboskan	1,2	9,5
Ulug‘nor	121,4	16,8
Marhamat	271,4	14,4
Oltinko‘l	236,0	69,7
Paxtaobod	113,4	15,3
Xo‘jaobod	298,4	15,6
Shahrixon	1 018,8	53,8
Qo‘rg‘ontepa	162,0	87,5

Hududlar kesimida foydaning qismi Asaka tumani 385 630,3 mln so‘m, Shahrixon tumani 1 018,8 mln so‘m va Jalaquduq tumani 941,3 mln so‘mga to‘g‘ri keladi.

Zararlar. 2023- yilning yanvar-fevral oylarida 20 ta korxonalar va tashkilotlar 49 100,7 mln so‘m zarar bilan faoliyatini yakunladi.

Zararning asosiy qismi “O‘zavtosanoat” aksiyadorlik jamiyati 22 826,3 mln so‘m (46,5 %), “Uzbekistan Airports” 84,0 mln so‘m (0,2 %), “O‘zbekiston to‘qimachilik va tikuv-trikotaj sanoati korxonalarini uyushmasi” 3 865,2 mln so‘m (7,9 %), “O‘zbekneftgaz” aksiyadorlik” 0,2 mln so‘m, “O‘zbekiston Respublikasi Uy-joy kommunal xizmat ko‘rsatish vazirligi” 132,7 mln so‘m (0,3 %), va yuqoridagi vazirlik va korxonalar tarkibiga kirmagan korxonalar 20 923,7 mln so‘m (42,1 %) hissasiga to‘g‘ri keldi.

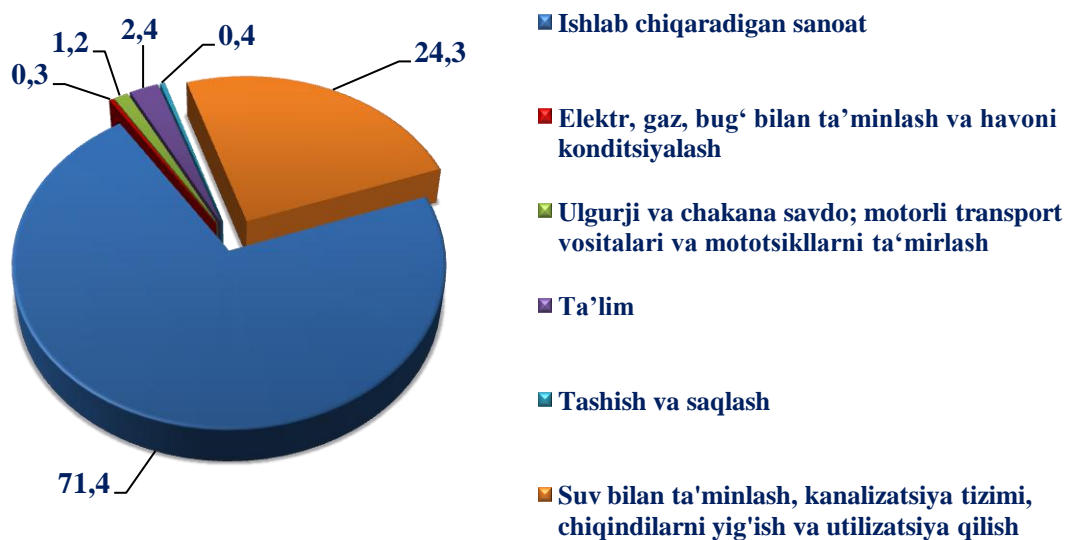
Zarar ko‘rgan korxonalar va tashkilotlarning moliyaviy natijalari
(2023- yilning yanvar-fevral, jamiga nisbatan % da)



Iqtisodiy faoliyat turlari bo'yicha zarar ko'rgan korxonalar va tashkilotlarning moliyaviy natijalari
(2023- yilning yanvar-fevral)

	<i>Korxonalar soni</i>	<i>jamiga nisbatan ulushi, % da</i>	<i>Zarar summasi mln so'm</i>
Jami	20	100,0	49 100,7
Tog' -kon sanoati va ochiq konlarni ishlash			
Ishlab chiqaradigan sanoat	9	71,4	35 067,9
Elektr, gaz, bug' bilan ta'minlash va havoni konditsiyalash	1	0,3	132,7
Suv bilan ta'minlash, kanalizatsiya tizimi, chiqindilarni yig'ish va utilizatsiya qilish	1	24,3	11 906,6
Ulgurji va chakana savdo; motorli transport vositalari va mototsikllarni ta'mirlash	5	1,2	602,1
Tashish va saqlash	2	0,4	200
Ta'lim	1	2,4	1 190,7
Sog'liqni saqlash va ijtimoiy xizmatlar	1	-	0,7

Iqtisodiy faoliyat turlari bo'yicha zarar ko'rgan korxonalar va tashkilotlarning moliyaviy natijalari
(2023- yilning yanvar-fevral oylari, jamiga nisbatan % da)



Zararlarning asosiy qismi Ishlab chiqaradigan sanoat 35 067,9 mln so'm (jami zararining 71,4 %), Ulgurji va chakana savdo; motorli transport vositalari va mototsikllarni ta'mirlash 602,1 mln so'm (1,2 %), elektr, gaz, bug' bilan ta'minlash va havoni konditsiyalash 132,7 mln so'm (0,3 %), tashish va saqlash 200 mln so'm (0,4 %), Suv bilan ta'minlash, kanalizatsiya tizimi, chiqindilarni yig'ish va utilizatsiya qilish 11 906,6 mln so'm (24,3 %)ni tashkil qiladi

Hududlar kesimida zarar ko‘rgan korxonalar va tashkilotlarning moliyaviy natijalari
(2023- yil yanvar-fevral oylarida)

	<i>Korxonalar soni</i>	<i>jamiga nisbatan ulushi, % da</i>	<i>Zarar summasi, mln so‘m</i>
Viloyat bo‘yicha:	20	100,0	49 100,7
<i>shaharlar:</i>			
Andijon	16	90,0	44 185,0
Xonobod	2	0,5	254,1
<i>tumanlar:</i>			
Andijon	-	-	-
Asaka	1	9,3	4 545,6
Baliqchi	-	-	-
Bo‘ston	-	-	-
Buloqboshi	-	-	-
Jalaquduq	-	-	-
Izboskan	-	-	-
Ulug‘nor	-	-	-
Marhamat	1	0,2	116
Oltinko‘l	-	-	-
Paxtaobod	-	-	-
Xo‘jaobod	-	-	-
Shahrixon	-	-	-
Qo‘rg‘ontepa	-	-	-

Korxonalar va tashkilotlarning debitorlik qarzdorligi holati¹⁾

2023- yil 1- mart holatiga debitor qarzdorlikning umumiy hajmi 16 296,1 mlrd so‘mni tashkil qildi, shundan muddati o‘tgan 124,9 mlrd so‘m yoki jami qarzdorlikning 0,8 foizini tashkil etdi.

Muddati o‘tgan debitor qarzdorlik 2022- yilning 1- mart holatiga nisbatan solishtirganimizda 1,4 marta ko‘paygan, jami debitor qarzdorlik o‘tgan yilga nisbatan 32,6 mlrd so‘mga ko‘paygan.

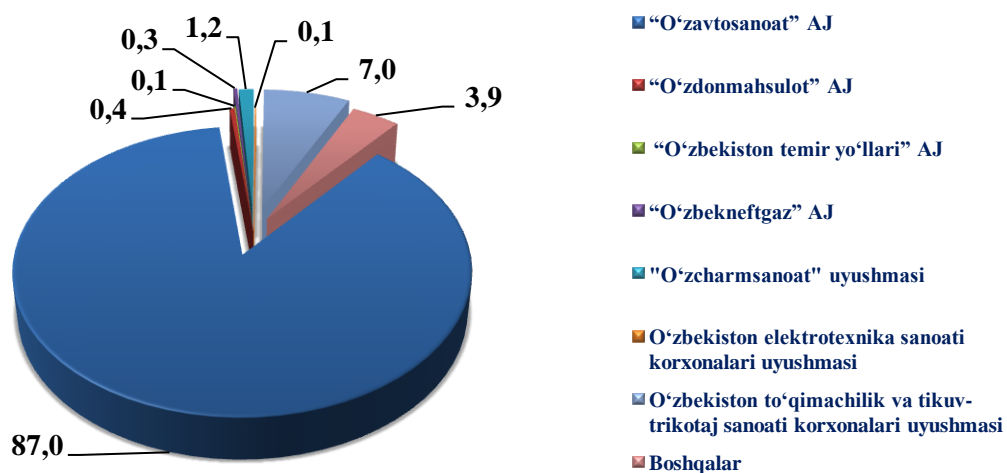
¹⁾ Byudjet va boshqa notijorat tashkilotlar, mahsulot ishlab chiqaruvchi qishloq xo‘jalik korxonalar, fermer va dehqon xo‘jaliklari, sug‘urta tashkilotlari, banklar, kichik korxonalar va mikrofirmalarsiz

**Iqtisodiy faoliyat turlari bo'yicha
muddati o'tgan debitor qarzdorlikning tarkibi
(2023- yil 1- mart holatiga)**

	Jami, mln so'm	undan:			Muddati o'tgan qarzdorlikning ulushi, % da
		xaridor va buyurtmachilar	yetkazib beruvchilarga va pudratchilarga berilgan avanslar	ichki idoraviy	

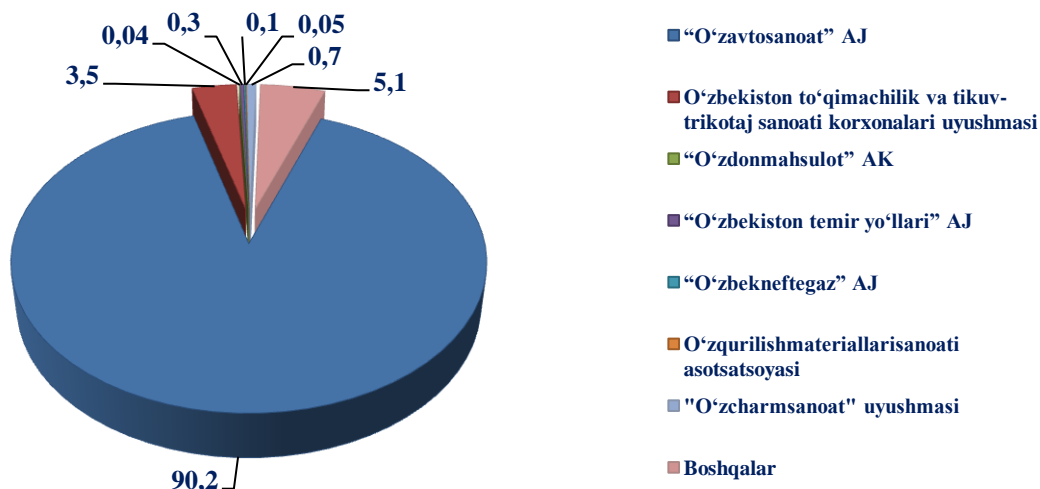
Jami iqtisodiy faoliyat turlari bo'yicha	124 895	41 183	27 030	1 214,1	100,0
Ishlab chiqaradigan sanoat	113 334,4	29 622,4	27 030	1 214,1	90,7
Elektr, gaz, bug' bilan ta'minlash va havoni konditsiyalash	2 304,6	2 304,6	-	-	1,9
Suv bilan ta'minlash: kanalizatsiya tizimi, chiqindilarni yig'ish va utilizatsiya qilish	5 300	5 300	-	-	4,2
Ko'chmas mulk bilan operatsiyalar	2 811,6	2 811,6	-	-	2,3
Tashish va saqlash	842,7	842,7	-	-	0,7
Boshqarish bo'yicha faoliyat va yordamchi xizmatlar ko'rsatish	301,8	301,8	-	-	0,2

**Vazirlik va idoralarning debitor qarzdorligi
(2023- yil 1- mart holatiga, jamiga nisbatan % da)**



Vazirlik va idoralarning debitor qarzdorligidagi yuqori ulush “O‘zavtosanoat” AJ (87 %)ni va O‘zbekiston to‘qimachilik va tikuv-trikotaj sanoati korxonalar uyushmasi (7 %)ni va boshqalar (6 %)ni tashkil qildi.

Vazirlik va idoralarning kreditor qarzdorligi
(2023- yil 1- mart holatiga, jamiga nisbatan % da)



2023- yil 1- mart holatiga vazirlik va idoralarning kreditor qarzdorligidagi yuqori ulush “O‘zavtosanoat” AJ (90,2 %) va O‘zqurilishmateriallari sanoati asotsatsoyasi (5.1%) va boshqalar (4,7 %) tashkil qildi.

Iqtisodiy faoliyat turlari bo‘yicha muddati o‘tgan kreditor qarzdorlikning tarkibi
(2023- yil 1- mart holatiga)

	Jami, mln so‘m	undan:				Muddati o‘tgan qarzdorlikning ulushi, % da
		yetkazib beruvchilar va pudrat-chilarga	byudjetga to‘lovlar	davlat maqsadli fondlariga to‘lovlar	ichki idoraviy	
Jami	65 566,1	48 198,2	1 869,9	1 594	2 099,2	100,0
Ishlab chiqaradigan sanoat	61 160,9	46 989,3	768,9	-	-	93,3
Elektr, gaz, bug‘ bilan ta‘minlash va havoni konditsiyalash	4 405,1	1 208,9	1 101,0	1 594,0	-	6,7
Ko‘chmas mulk bilan operatsiyalar	-	-	-	-	-	-

STATISTIK KO'RSATKICHLARGA IZOHLAR

Daromad (foyda) solig'i to'lagunga qadar foyda (zarar) – korxonalar va tashkilotlarning barcha xo'jalik operatsiyalarini buxgalteriya hisobida aks ettiradigan yakuniy moliyaviy natija. Mahsulot (tovar, ish va xizmat)larni sotishning yalpi foydasi (zarari), asosiy faoliyatning boshqa daromadlari, moliyaviy faoliyatning daromadlari va favqulodda foyda yig'indisidan davr xarajatlari, moliyaviy faoliyat bo'yicha xarajatlar va favqulodda xarajatlar chegirib tashlanadigan foydaning umumiy foydasini (zararini) ifodalaydi.

Debitorlik qarzlari – xaridorlar va buyurtmachilar, sho'ba va qaram xo'jalik jamiyatlarining qarzlari, xodimlarga, mol yetkazib beruvchilar va pudratchilarga berilgan bo'naklar, budjet va davlat maqsadli jamg'armalariga soliqlar, yig'imlar va sug'urta bo'yicha bo'nak to'lovlari, muassislarning ustav fondidagi ulushlari bo'yicha qarzi, xodimlarning boshqa operatsiyalar bo'yicha qarzlari va boshqa debitorlik qarzlari o'z ichiga oladi.

Kreditorlik qarzlari – yetkazib beruvchilar va pudratchilar, sho'ba va qaram xo'jalik jamiyatlarining qarzi, soliq va boshqa majburiy to'lovlar bo'yicha muddati kechiktirilgan majburiyatlar, olingan avanslar, budjetga to'lovlar bo'yicha qarz, sug'urta bo'yicha qarz, davlat maqsadli jamg'armalariga to'lovlar bo'yicha qarz, ta'sischi qarzlar, mehnatga haq to'lash bo'yicha qarzlari va boshqa kreditorlik qarzlari o'z ichiga oladi.

Mahsulot (tovar, ish va xizmatlar) – tayyor mahsulot, tovar, bajarilgan ish va ko'rsatilgan xizmatlarni sotishdan olingan daromadlar, shuningdek, sotilgan tovarlarning qaytishi, sotish va baholardan chegirmalar qo'shimcha qiymat solig'i hamda aksiz solig'ini qo'shgan holda.

Muddati o'tgan qarzlari – qonun hujjatlarida belgilangan muddatlarda so'ndirilmagan qarzning umumiy summasi.