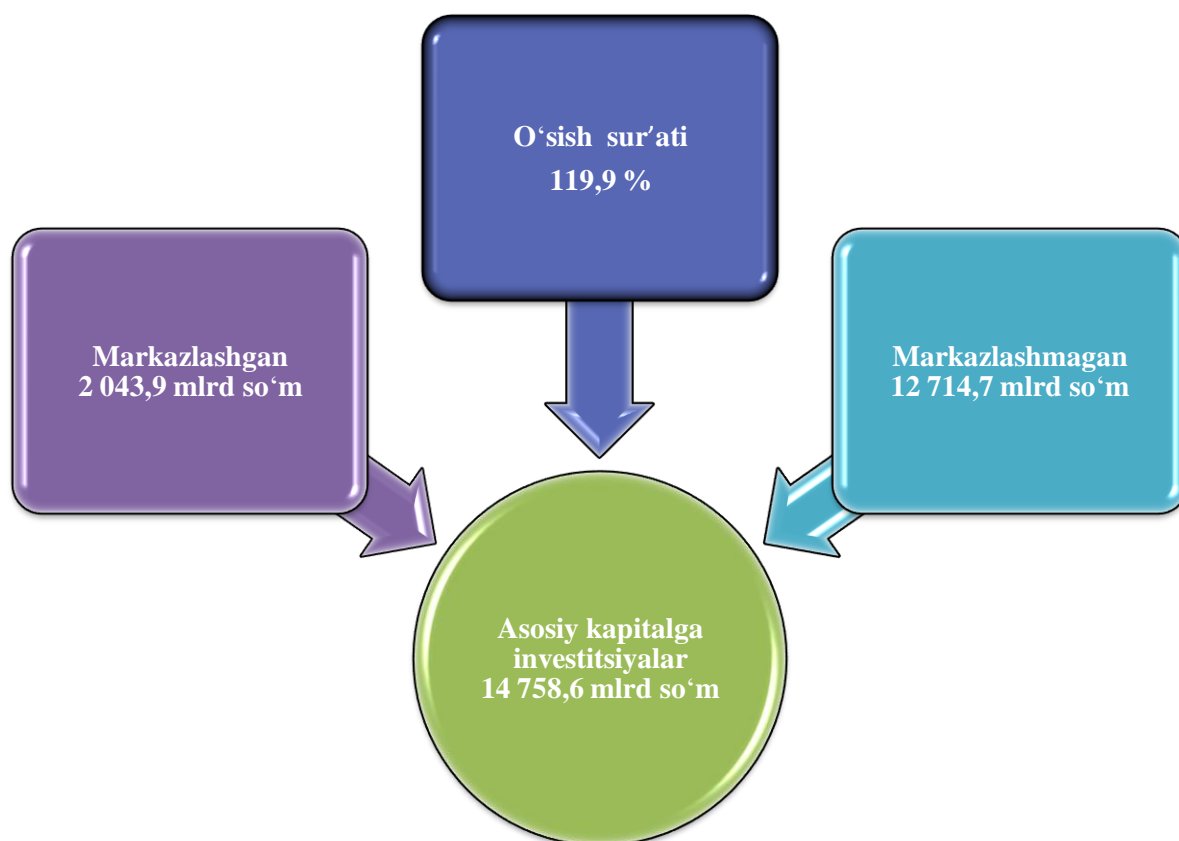


IV. INVESTITSIYA VA QURILISH ISHLARI

2022- yilning yanvar-dekabr oylarida 14 758,6 mlrd so‘m asosiy kapitalga investitsiyalar o‘zlashtirilib, o‘shish sur‘ati 2021- yilning mos davriga nisbatan 119,9 foizni tashkil etdi.

Markazlashgan moliyalashtirish manbalari hisobidan 2 043,9 mlrd so‘m yoki jami investitsiyalar hajmining 13,8 % va o‘tgan yildagi ko‘rsatkichga nisbatan 128,5 % o‘zlashtirildi.

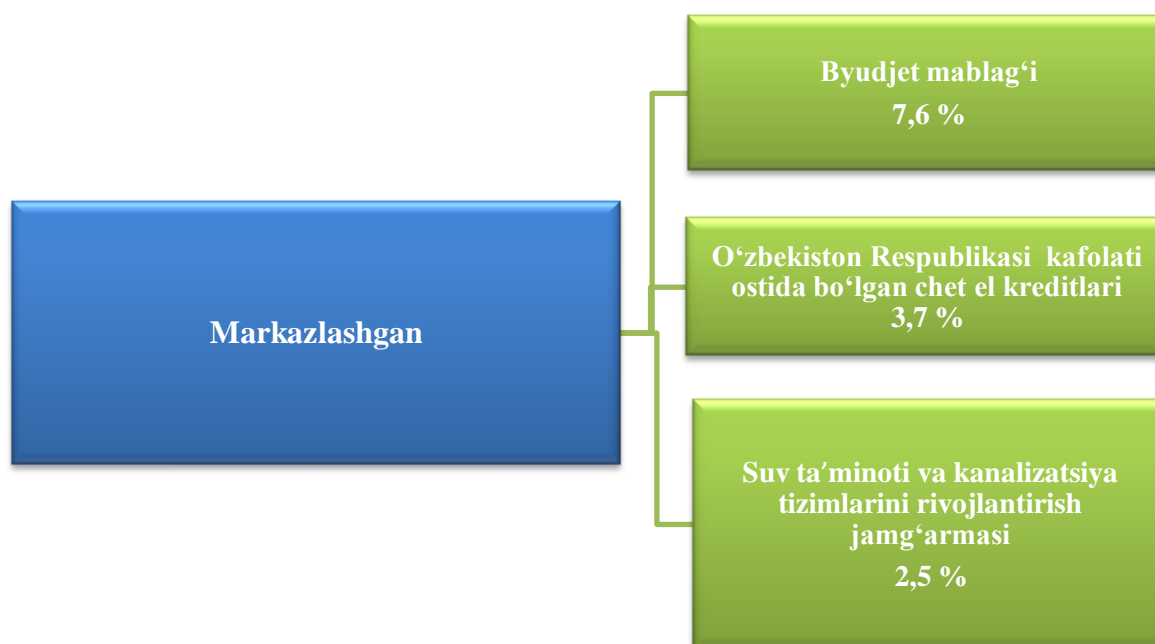
Mos ravishda, markazlashmagan moliyalashtirish manbalari hisobidan 12 714,7 mlrd so‘m yoki jami investitsiyalar hajmining 86,2 % va o‘tgan yildagi ko‘rsatkichga nisbatan 118,6 % o‘zlashtirildi.



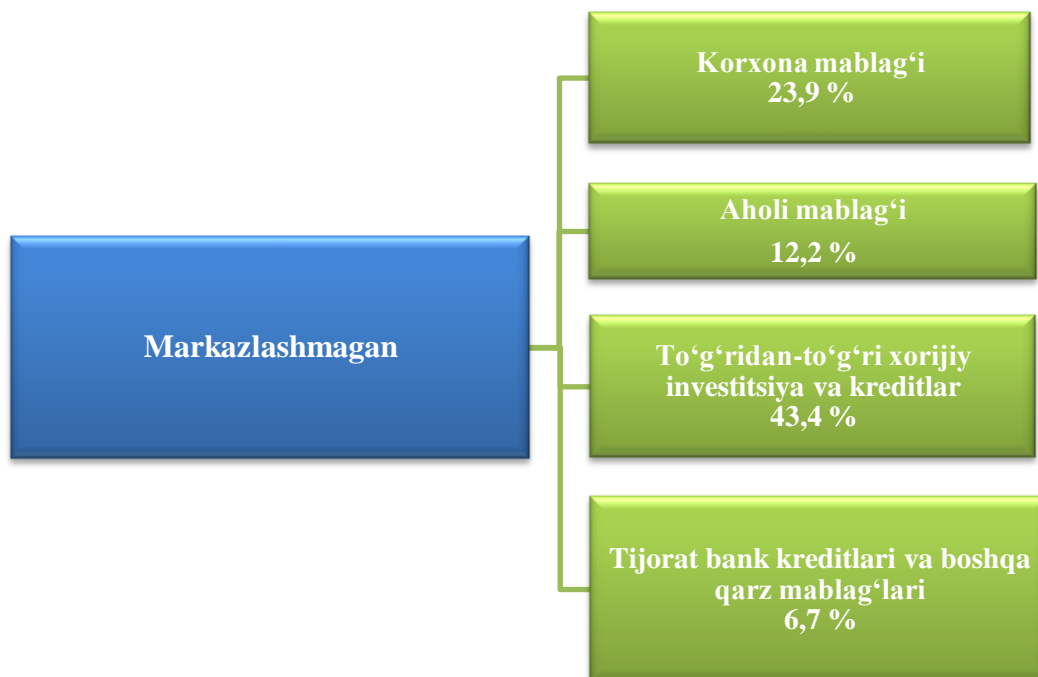
Moliyalashtirish manbalari bo'yicha asosiy kapitalga o'zlashtirilgan investitsiyalar
(2022- yil yanvar-dekabr)

	mlrd so'm	o'sish sur'ati foiz, %	hajmga nisbatan % da
Asosiy kapitalga o'zlashtirilgan investitsiyalar	14 758,6	119,9	100,0
Markazlashgan investitsiyalar:	2 043,9	128,5	13,8
Byudjet mablag'idan	1 124,2	109,6	7,6
Tiklanish va taraqqiyot jamg'armasi	-	-	-
O'zbekiston Respublikasi kafolati ostida bo'lgan chet el kreditlari	547,0	164,7	3,7
Suv ta'minoti va kanalizatsiya tizimlarini rivojlantirish jamg'armasi	372,7	195,7	2,5
Markazlashmagan investitsiyalar:	12 714,7	118,6	86,2
Korxona o'z mablag'lari	3 528,3	123,2	23,9
aholi mablag'lari	1 797,1	106,6	12,2
to'g'ridan-to'g'ri xorijiy investitsiya va kreditlar	6 407,2	120,5	43,4
tijorat banki kreditlari va boshqa qarz mablag'lari	982,1	116,2	6,7

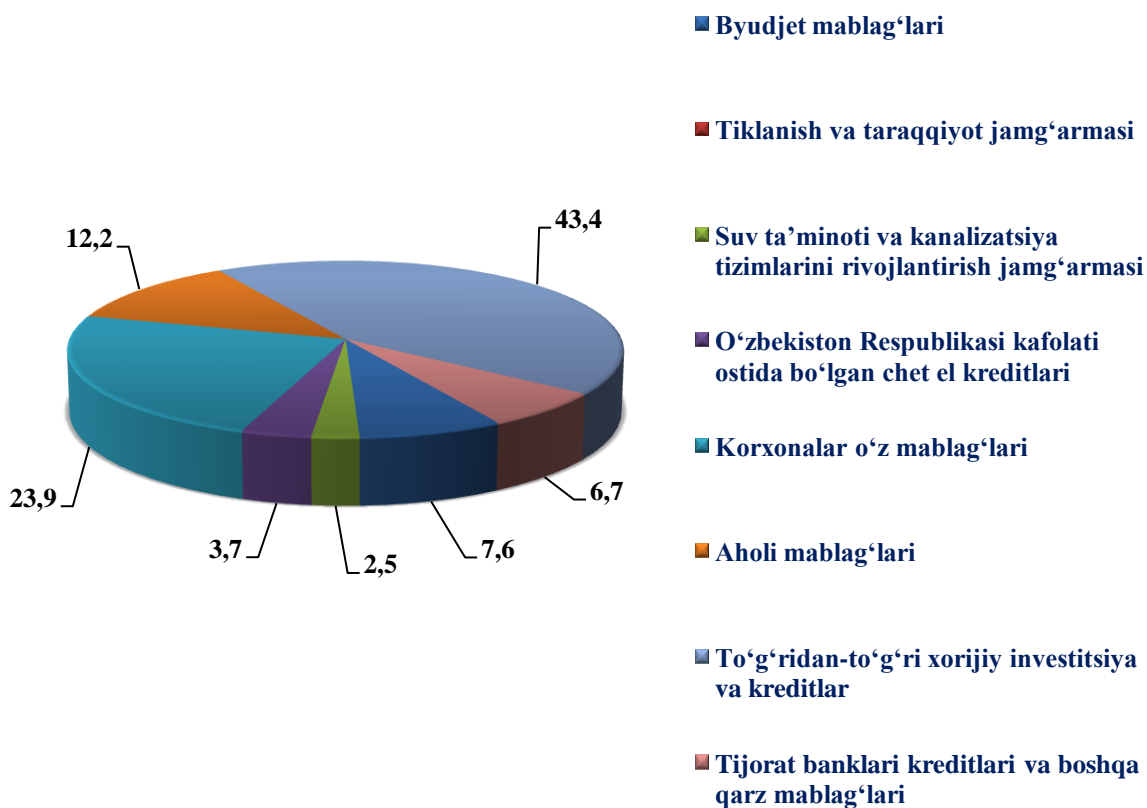
Markazlashgan investitsiyalar manbalari bo'yicha ulushi, % da
(2022- yil yanvar-dekabr)



Markazlashmagan investitsiyalar manbalari bo'yicha ulushi, % da
(2022- yil yanvar-dekabr)



Moliyalashtirish manbalari bo'yicha asosiy kapitalga investitsiyalar
(jami hajmdagi ulushi, % da)

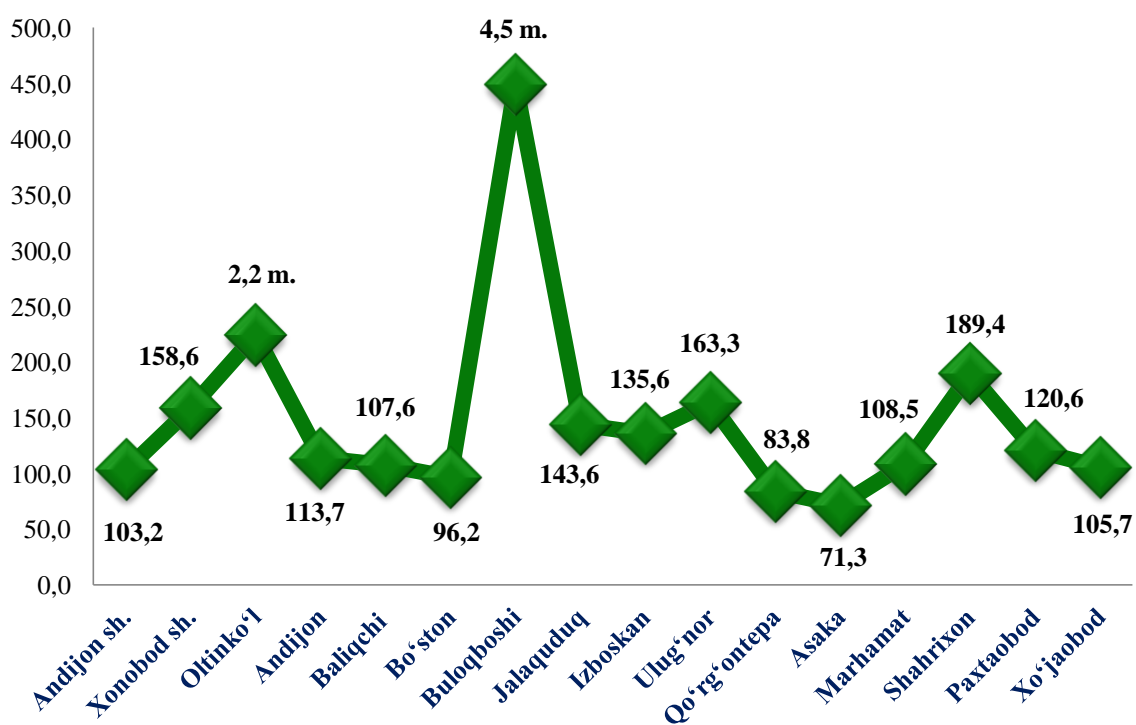


Asosiy kapitalga investitsiyalarning eng yuqori ko'rsatkichi to'g'ridan-to'g'ri xorijiy investitsiya va kreditlar mablag'i hisobiga to'g'ri kelib, o'tgan yilning mos davriga nisbatan o'sish sur'ati 120,5 foizni tashkil etdi.

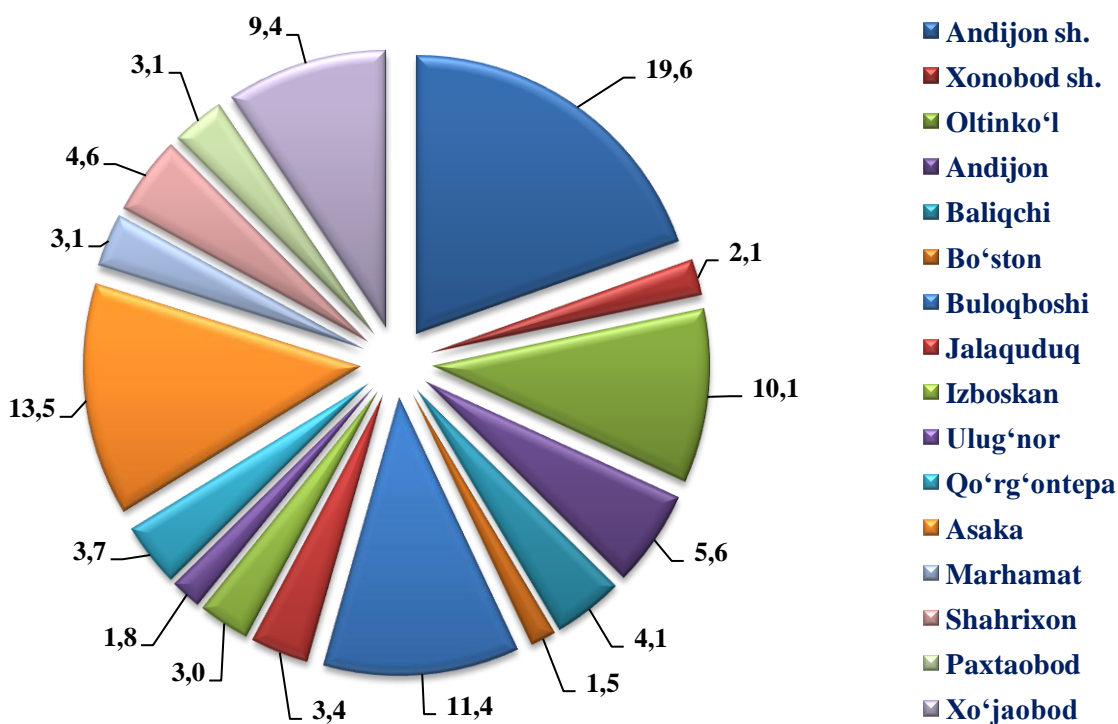
Shahar va tumanlar kesimida asosiy kapitalga investitsiyalar

Shahar va tumanlar	Jami		shu jumladan: xorijiy investitsiya va kreditlar	
	mlrd so'm	o'sish sur'ati, %	mlrd so'm	o'sish sur'ati, %
➤ Viloyat bo'yicha:	14 758,6	119,9	6 954,2	123,1
<i>shaharlar:</i>				
➤ Andijon	2 895,2	103,2	1 223,0	114,9
➤ Xonobod	307,2	158,6	182,2	4,2 m.
<i>tumanlar:</i>				
➤ Oltinko'l	1 496,5	2,2 m.	33,2	30,8
➤ Andijon	826,1	113,7	188,6	70,4
➤ Baliqchi	604,0	107,6	329,4	105,6
➤ Bo'ston	224,5	96,2	96,1	70,6
➤ Buloqboshi	1 686,8	4,5 m.	1 453,3	10,0 m.
➤ Jalaquduq	505,5	143,6	132,6	3,2 m.
➤ Izboskan	435,4	135,6	166,6	2,7 m.
➤ Ulug'nor	262,3	163,3	93,9	2,1 m.
➤ Qo'rg'ontepa	538,3	83,8	209,8	76,7
➤ Asaka	1 998,0	71,3	1 286,4	60,7
➤ Marhamat	460,6	108,5	147,2	129,7
➤ Shahrixon	676,6	189,4	294,9	4,3 m.
➤ Paxtaobod	454,5	120,6	140,7	148,4
➤ Xo'jaobod	1 387,1	105,7	976,3	128,4

Shahar va tumanlar kesimida asosiy kapitalga investitsiyalar o'sish sur'atlari, % da



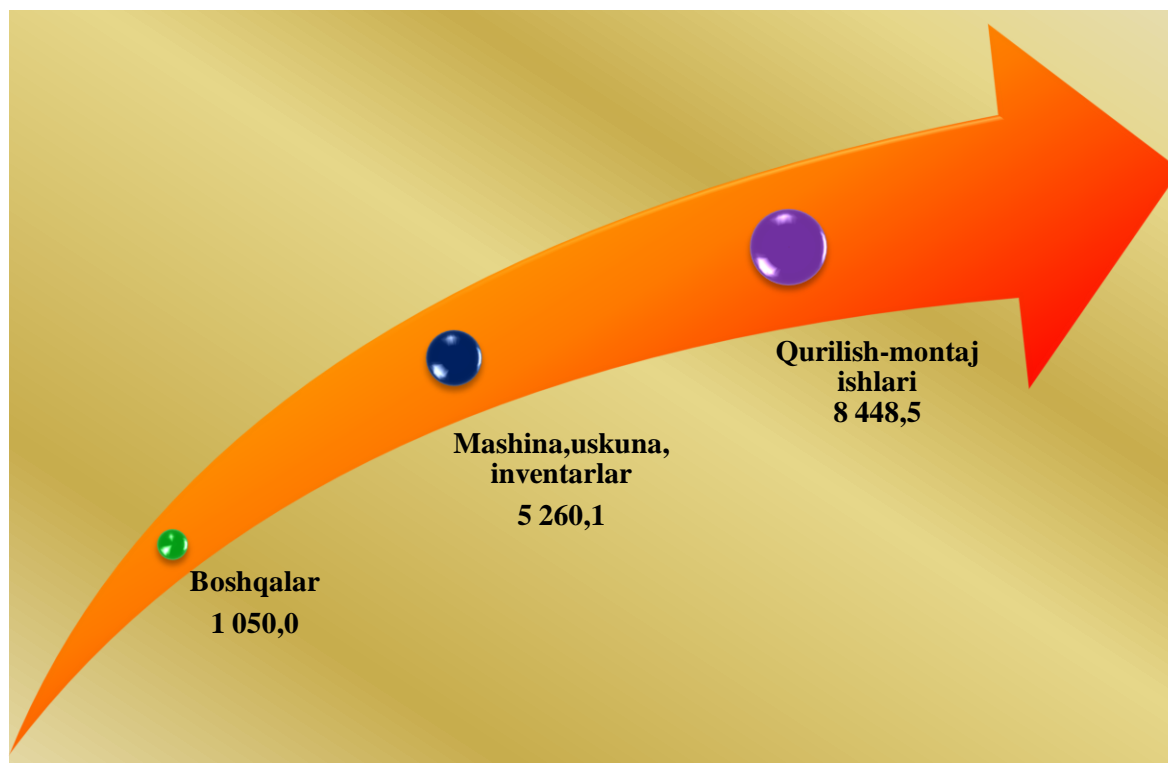
Shahar va tumanlar kesimida jami asosiy kapitalga investitsiyalar ulushi, % da



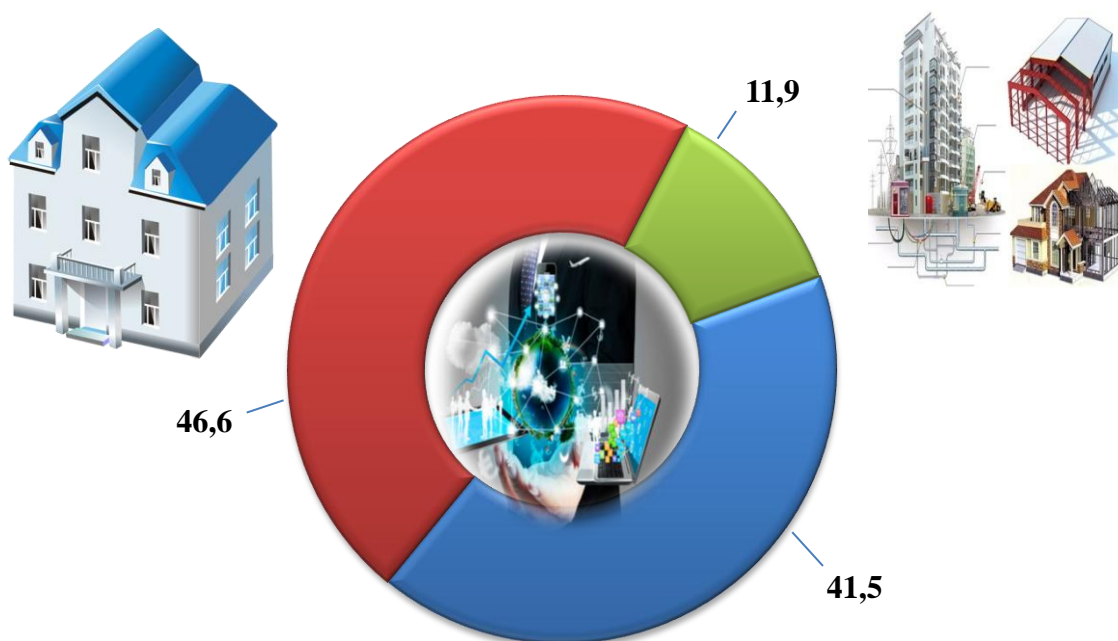
Asosiy kapitalga o'zlashtirilgan investitsiyalarning texnologik tarkibi

	Jami	Shu jumladan, mulkchilik shakllari bo'yicha	
		davlat	nodavlat
Jami, mlrd so'm	14 758,6	2 121,4	12 637,2
<i>shu jumladan:</i>			
umumiy hajmga nisbatan, % da	100,0	100,0	100,0
<i>mashina, uskunalar, transport vositalari ishlab chiqarish va xo'jalik jihozlari</i>	35,6	30,8	56,0
qurilish-montaj ishlari	57,2	65,0	36,4
boshqa xarajatlar	7,2	4,2	7,6

Asosiy kapitalga o'zlashtirilgan investitsiyalarning texnologik tarkibi, mlrd so'm



**Asosiy kapitalga investitsiyalarning takror ishlab chiqarish
tarkibi, % da**



■ Yangi qurilish

■ Kengaytirish, rekonstruksiya, modernizatsiya, texnik qurollantirish

■ Boshqalar

Asosiy kapitalga o'zlashtirilgan investitsiyalarning texnologik tarkibida Andijon viloyati bo'yicha mashina, uskunalar, transport vositalari ishlab chiqarish va xo'jalik jihozlari ulushi – 35,6 %, qurilish-montaj ishlari – 57,2 % hamda boshqa xarajatlar - 7,2 % ni tashkil etdi.

**Iqtisodiy faoliyat turlari bo'yicha asosiy kapitalga
o'zlashtirilgan investitsiyalar, mlrd so'm**



Iqtisodiy faoliyat turlari bo'yicha asosiy kapitalga investitsiyalarning o'zlashtirilishi: qishloq, o'rmon va baliqchilik xo'jaligida 911,1 mlrd so'm (jami investitsiyalar hajmidagi ulushi 6,2 %), tog'-kon sanoatida 42,2 mlrd so'm (0,3 %), qayta ishlash sanoati jami moliyalashtirish manbalari hisobidan 7132,2 mlrd so'm (48,3 %), elektr, gaz, bug' bilan ta'minlash va havoni konditsiyalash 708,8 mlrd so'm (4,8 %), qurilish sohasida 1403,5 mlrd so'm (9,5 %), ulgurji va chakana savdo sohasida 351,5 mlrd so'm (2,4 %), tashish va saqlash 552,6 mlrd so'm (3,7 %) hamda boshqa faoliyat turlari bo'yicha 3656,7 mlrd so'm (24,8 %)ni tashkil etdi.

Shahar va tumanlar kesimida ishga tushirilgan turar joylar


	Jami		shu jumladan: qishloq joylarda	
	soni	ming kv.m	soni	ming kv.m
Andijon viloyati	5 890	1 278,2	3 717	759,7
<i>shaharlar:</i>				
Andijon sh.	994	228,7	-	-
Xonobod sh.	56	8,2	-	-
<i>tumanlar:</i>				
Oltinko‘l	559	118,1	354	74,1
Andijon	491	105,2	420	79,7
Baliqchi	311	66,6	240	50,2
Bo‘ston	94	17,8	64	11,7
Buloqboshi	287	48,5	193	31,5
Jalaquduq	457	89,4	368	58,9
Izboskan	205	41,0	181	35,2
Ulug‘nor	105	19,9	105	19,9
Qo‘rg‘ontepa	389	78,8	296	57,5
Asaka	580	131,7	426	95,4
Marhamat	307	73,3	259	62,4
Shahrixon	235	68,6	185	53,6
Paxtaobod	528	129,7	423	94,5
Xo‘jaobod	292	52,7	203	35,1

2022- yil yanvar-dekabr oylarida umumiy maydoni 1 278,2 ming kv.m (2021- yilning mos davriga nisbatan 107,4 %) bo‘lgan 5 890 ta xonadonga ega bo‘lgan turar-joylar, ulardan 759,7 ming kv.m (106,4 %) bo‘lgan 3 717 ta xonadonlar qishloq joylarda ishga tushirildi.

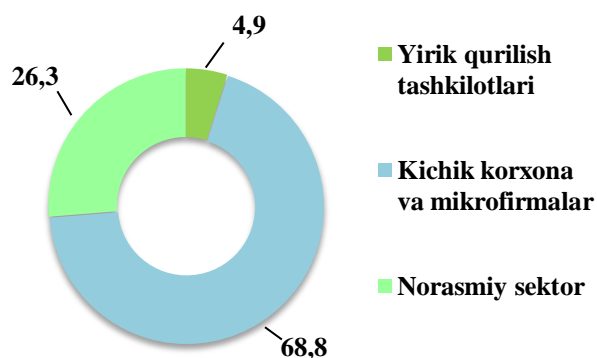


Bajarilgan qurilish ishlari hajmi va o'sish sur'atlari (2022- yil yanvar-dekabr oylari)

2022- yilning yanvar-dekabr oylarida Andijon viloyatida jami 6 738,2 mlrd so'mlik qurilish ishlari bajarilib, o'sish sur'ati 2021- yil yanvar-dekabr oylariga nisbatan 107,2 % ni tashkil etdi.

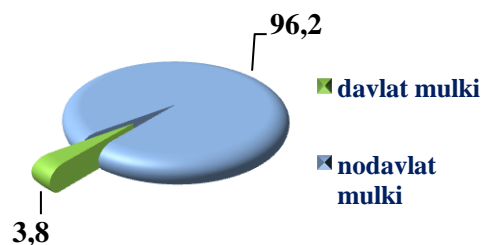


Qurilish ishlari hajmining tarkibi va ulushi (2022- yil yanvar-dekabr oylari)



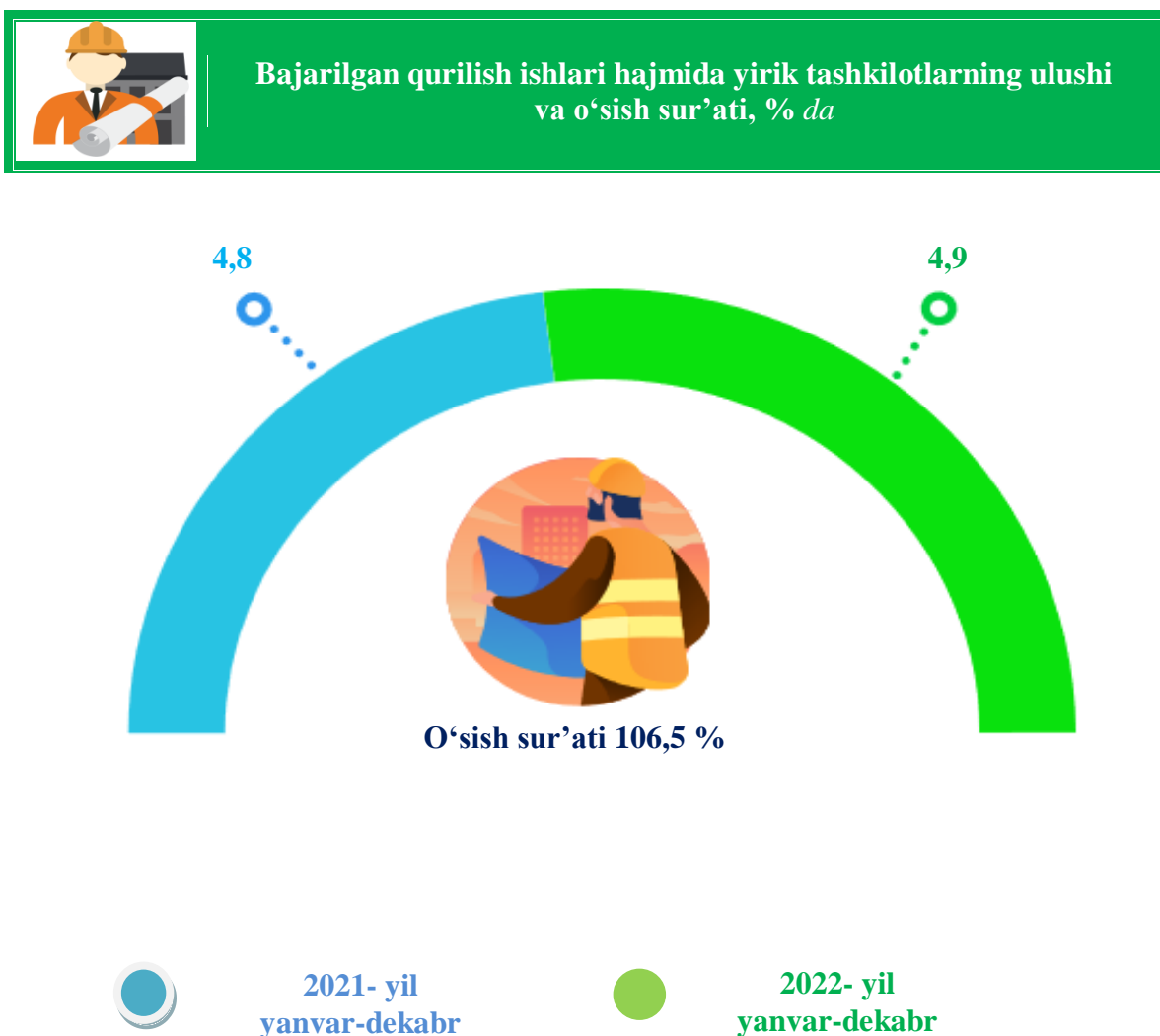
Qurilish ishlari hajmi yirik qurilish tashkilotlari, kichik korxona va mikrofirmalar hamda norasmiy sektorlarda amalga oshirilgan ishlar tarkibi bo'yicha shakllanadi.

Amalga oshirilgan qurilish ishlari mulkchilik shakli, davlat va nodavlat bo'lgan korxona va tashkilotlar tarkibi bo'yicha bo'linadi.



Ma'lumot uchun: qurilish ishlari hajmi – bu, o'z kuchi bilan bajarilgan qurilish ishlari, yangi qurilish, kapital va joriy ta'mirlash hamda boshqa pudrat qurilish ishlari natijasidir.

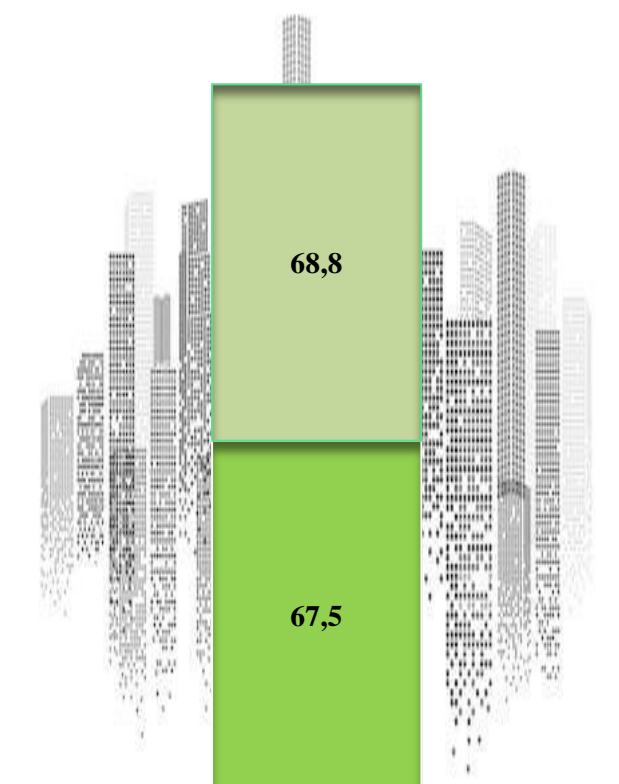
2022- yilning yanvar-dekabr oylarida, jami qurilish ishlari hajmi tarkibida yirik qurilish tashkilotlari tomonidan bajarilgan qurilish ishlari hajmi 327,2 mlrd soʻmni tashkil etdi. Qurilish ishlari 2021- yil yanvar-dekabr oylariga nisbatan 106,5 % ni, jami qurilish ishlari hajmidagi ulushi 4,9 % ni tashkil etdi.



Maʼlumot uchun: yirik qurilish tashkilotlari tomonidan bajarilgan qurilish ishlarining jami qurilish ishlari hajmidagi eng koʻp ulushi Andijon shahar (hududdagi jami qurilish ishlari hajmining 49,0 foizi yoki 2021- yil yanvar-dekabr oylariga nisbatan 101,1 %) ni tashkil etdi.



Qurilish ishlari umumiy hajmida kichik korxona va mikrofirmalarning ulushi, % da



Kichik korxona va mikrofirmalar

- 2021- yil yanvar-dekabr
- 2022- yil yanvar-dekabr

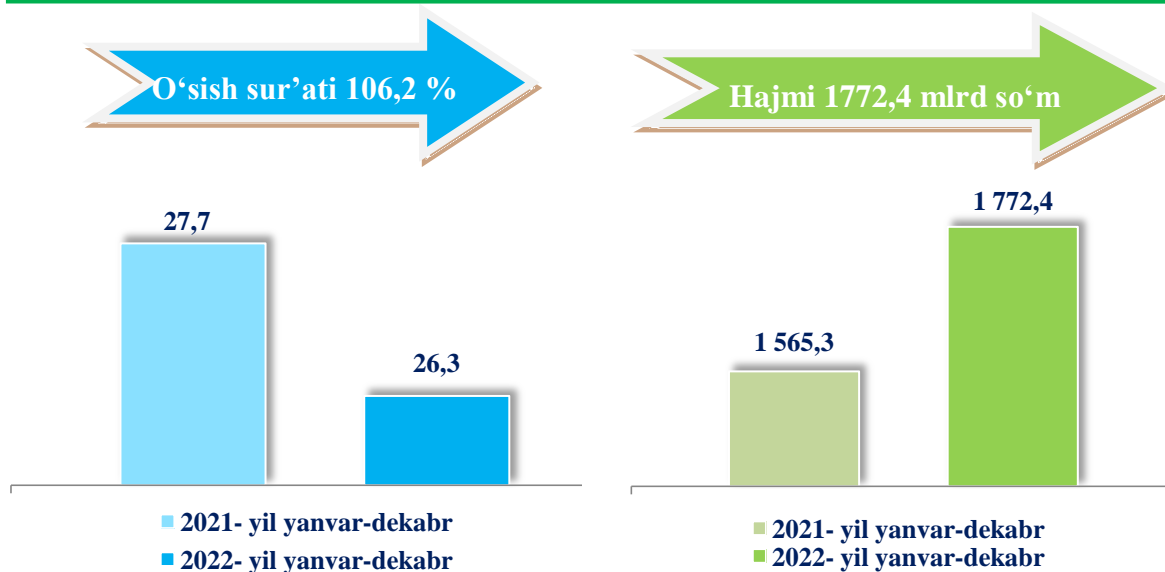
Kichik korxona va mikrofirmalar tomonidan bajarilgan qurilish ishlari hajmi 2022- yil yanvar-dekabr oylarida qurilish ishlarini bajargan boshqa tashkilotlarga nisbatan oshganligi kuzatildi. Ular hissasiga jami qurilish ishlari hajmining 68,8 foizi to'g'ri kelib, 2021- yil yanvar-dekabr oylari ko'rsatkichiga nisbatan 1,3 punktga ko'paydi. Shuningdek, ular hissasiga to'g'ri kelgan qurilish ishlari hajmi 2021- yilning mos davriga nisbatan 107,7 % ni tashkil etgan holda 4 638,7 mlrd so'm miqdorida qayd etildi.

Norasmiy sektor hissasiga to'g'ri kelgan qurilish ishlari ulushi o'tgan yilning mos davriga nisbatan 26,3 % ni tashkil etdi yoki 1 772,4 mlrd so'm miqdorida qayd etildi. 2021- yil yanvar-dekabr oylariga nisbatan 106,2 % ni tashkil etdi.



Qurilish ishlari umumiy hajmida norasmiy sektorning hajmi, ulushi va o'sish sur'atlari

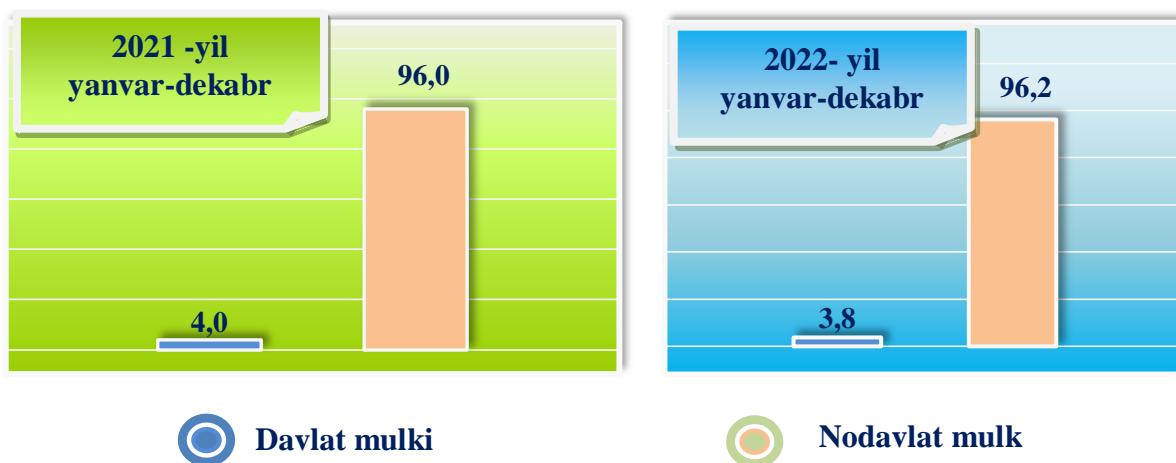
ulushi % da, hajmi mlrd so'm



Davlat mulkchiligidagi tashkilotlar tomonidan jami 259,2 mlrd so'm yoki 2021- yilning yanvar-dekabr oylariga nisbatan 100,6 % qurilish ishlari bajarildi. Nodavlat mulkchilikdagi tashkilotlar tomonidan esa 6 479,0 mlrd so'm qurilish ishlari bajarilib, o'sish sur'ati 107,5 % tashkil etdi.



Mulkchilik shakli davlat va nodavlat bo'lgan tashkilotlar tomonidan bajarilgan qurilish ishlari, % da





**Shahar va tumanlar kesimida mulkchilik shakllari bo'yicha
bajarilgan qurilish ishlari
(2022- yil yanvar-dekabr oylari)**

	Qurilish ishlari hajmi, mlrd so'm	Davlat mulki		Nodavlat mulk*	
		mlrd so'm	ulushi, % da	mlrd so'm	ulushi, % da
Viloyat bo'yicha:	6 738,2	259,2	3,8	6 479,0	96,2
Andijon sh.	2 299,4	129,7	5,6	2 169,7	94,4
Xonobod sh.	157,2	-	-	157,2	100,0
<i>tumanlar:</i>					
Oltinko'l	435,0	3,6	0,8	431,4	99,2
Andijon	596,4	3,6	0,6	592,8	99,4
Baliqchi	196,2	19,7	10,0	176,5	90,0
Bo'ston	213,6	2,8	1,3	210,8	98,7
Buloqboshi	146,8	17,9	12,2	128,9	87,8
Jalaquduq	267,1	5,9	2,2	261,2	97,8
Izboskan	233,0	4,5	1,9	228,5	98,1
Ulug'nor	176,1	3,3	1,8	172,8	98,2
Qo'rg'ontepa	220,1	19,2	8,7	200,9	91,3
Asaka	337,5	3,5	1,0	334,0	99,0
Marhamat	308,3	6,3	2,0	302,0	98,0
Shahrixon	518,8	20,9	4,0	497,9	96,0
Paxtaobod	331,5	4,0	1,2	327,5	98,8
Xo'jaobod	301,2	14,3	4,8	286,9	95,2

* Shahar va tumanlar bo'yicha taqsimlanmaydigan hajmni qo'shgan holda



Andijon viloyati iqtisodiy faoliyat turlari bo'yicha qurilish ishlari, % da

2021- yil, yanvar-dekabr

8,4



Ixtisoslashtirilgan
qurilish ishlari

16,2



Fuqarolik
obyektlarining qurilishi

75,4



Bino va inshootlarning
qurilishi

2022- yil, yanvar-dekabr

5,0



Ixtisoslashtirilgan
qurilish ishlari

16,7



Fuqarolik
obyektlarining qurilishi

78,3



Bino va inshootlarning
qurilishi

Ma'lumot uchun: Iqtisodiy faoliyat turlari bo'yicha qurilish ishlarining asosiy qismi qurilish, turar joy hamda yashash uchun mo'ljallangan binolar qurish bo'yicha amalga oshirilgan qurilish ishlaridan tashkil topdi.

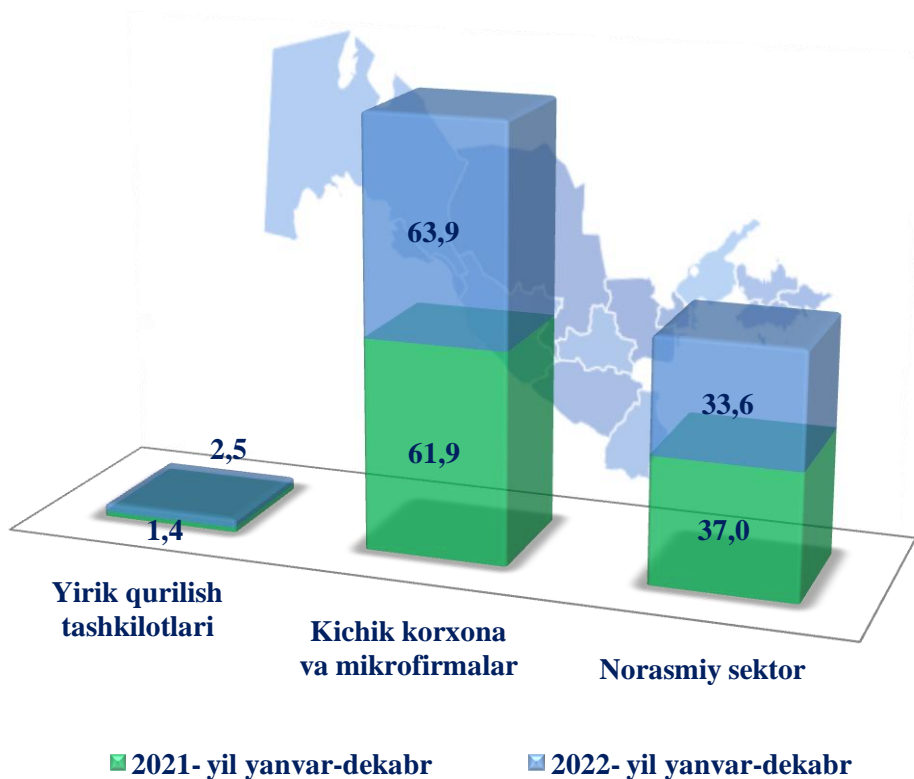


Bino va inshootlar qurilishi

Bino va inshootlarni qurish bo'yicha qurilish ishlari yirik qurilish tashkilotlari tomonidan bajarilgan qurilish ishlari ulushi 2,5 % ni tashkil etib, 2021- yil yanvar-dekabr oylari ko'rsatkichiga nisbatan 1,1 % punktga ko'paydi.

Ushbu faoliyat turida kichik korxona va mikrofirmalar hissasiga to'g'ri kelgan ulushi 2021- yilning yanvar-dekabr oylari ko'rsatkichiga nisbatan 2,0 % punktga ko'payib, 63,9 % ni tashkil etdi.

Norasmiy sektorning ulushi esa 2021- yil yanvar-dekabr oylari ko'rsatkichiga nisbatan 3,4 % punktga kamayib, 33,6 % tashkil etdi.



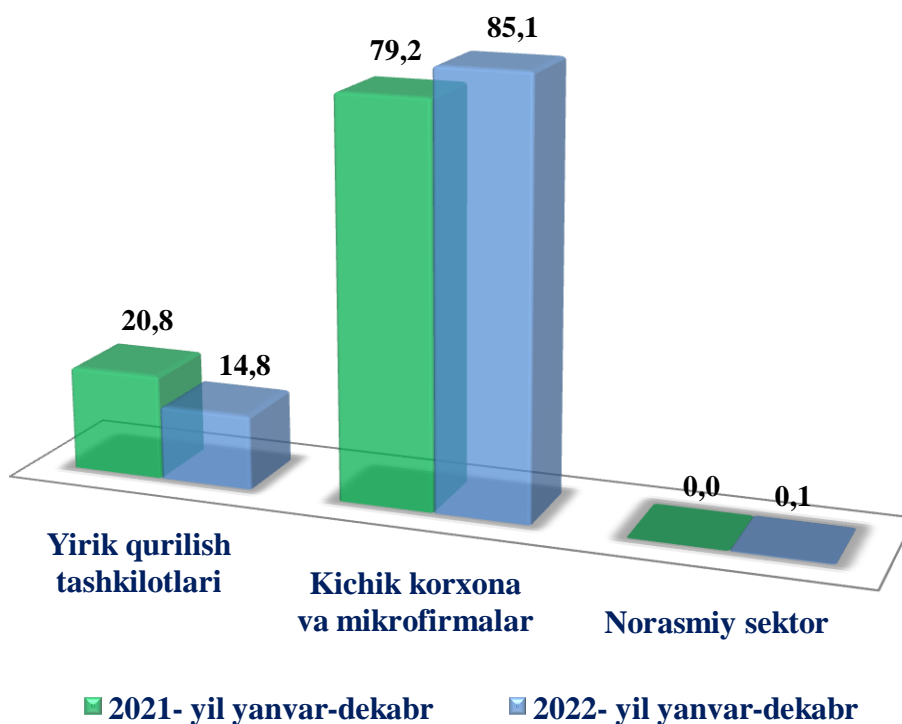


Fuqarolik obyektlarini qurish bo'yicha qurilish ishlari

Fuqarolik obyektlarini qurish bo'yicha yirik qurilish tashkilotlari tomonidan bajarilgan qurilish ishlari hajmining ulushi 14,8 % ni tashkil etdi va 2021- yil yanvar-dekabr oylariga nisbatan 6,0 % punktga kamaydi.

Shuningdek, kichik korxona va mikrofirmalar ulushi mos ravishda 85,1 % (11,9 % punktga ko'paydi).

Norasmiy sektorning ulushi 2021- yilning yanvar-dekabr oylarida 0,1 % ni tashkil etgan bo'lib, 2022- yil yanvar-dekabr oylarida norasmiy sektorlar tomonida qurilish ishlari bajarilmagan.



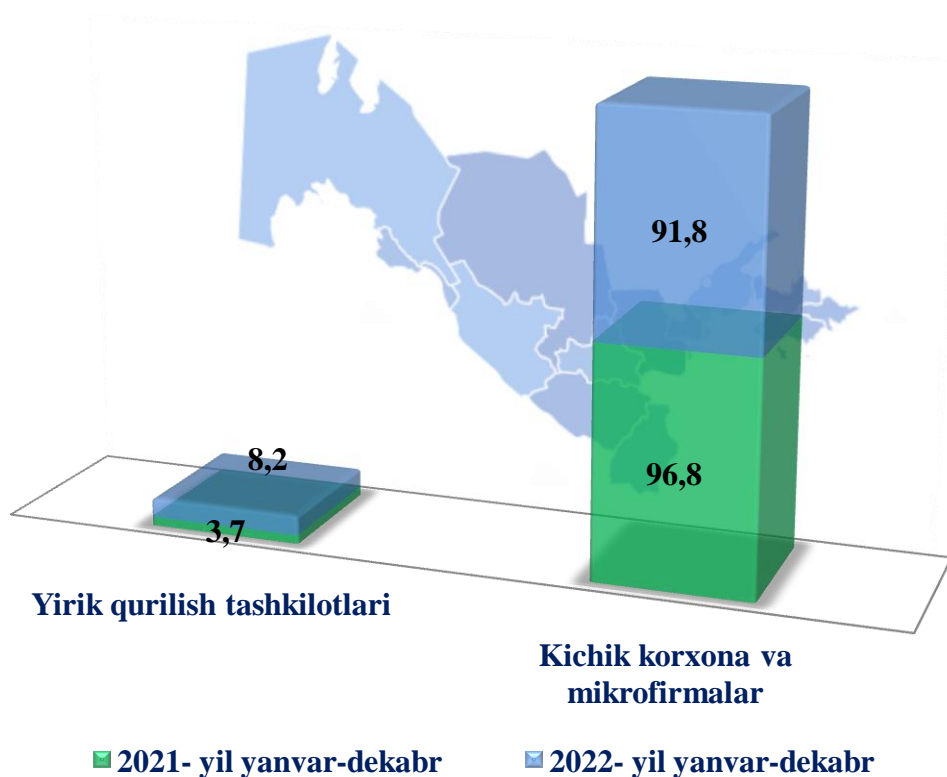


Ixtisoslashtirilgan qurilish ishlari

Ixtisoslashtirilgan qurilish ishlari tarkibida yirik qurilish tashkilotlari tomonidan bajarilgan qurilish ishlari hajmining ulushi 2021- yil yanvar-dekabr oylariga nisbatan 4,5 % punktga ko‘paydi va 8,2 % ni tashkil etdi.

Qolgan 91,8 foizi kichik korxona va mikrofirmalar hissasiga to‘g‘ri kelib, 2021- yil yanvar-dekabr oylariga nisbatan 5,0 % punktga kamaydi.

Ixtisoslashtirilgan qurilish ishlari hajmida tashkilotlar ulushi, % da





Shahar va tumanlar kesimida qurilish ishlari (2022- yil yanvar-dekabr oylarida)

Eng yuqori hajm (mlrd so'm)

Andijon sh.
2 299,4

Shahrixon
518,8

Andijon
596,4



Kichik hajm (mlrd so'm)

Xonobod sh.
157,2

Ulug'nor
176,1

Buloqboshi
146,8

