

VI. TRANSPORT VA ALOQA

Mustaqillik yillarida transport va kommunikatsiya tizimini strategik rivojlantirish bo'yicha katta ishlar amalga oshirildi.

Mamlakatimizda yaratilgan samarali transport tizimi tashqi iqtisodiy aloqalarni rivojlantirish va boshqa mamlakatlar bilan integratsiyalashuv omilidir.

Yuk tashish. 2022- yil yanvar-dekabr oylarida avtomobil transporti tomonidan 44,7 mln tonna yuk tashilgan bo'lib, o'sish sura'ti 2021- yilning yanvar-dekabr oylariga nisbatan 101,7 % ni tashkil qildi.

Yuk aylanmasi avtomobil transporti turlari tomonidan 1 040,7 mln t-km.ni tashkil etdi va 2021- yilning yanvar-dekabr oylariga nisbatan o'sish sur'ati 107,0 % ni tashkil qildi.

Avtomobil transportida yuk tashish va yuk aylanmasi

(2022- yilning yanvar-dekabr holatiga)

	<i>2022- yil yanvar-dekabr</i>	<i>2021- yilning yanvar-dekabriga nisbatan % hisobida</i>
Tashilgan yuk, <i>mln t</i>	44,7	101,7
Yuk aylanmasi, <i>mlnt-km</i>	1 040,7	107,0

Yakka tartibdagi tadbirkorlarning avtomobil transportida yuk aylanmasining o'sish sur'ati 2021- yilning yanvar-dekabr oylariga nisbatan 103,5 % ni tashkil etdi va 460,3 mln t-km.ga yetdi. Yuk aylanmasining umumiy hajmida xususiy yuk tashuvchilarning ulushi 44,2 % ni tashkil etdi (2021- yilning yanvar-dekabr oylarida 45,7 % ni tashki qilgan edi).

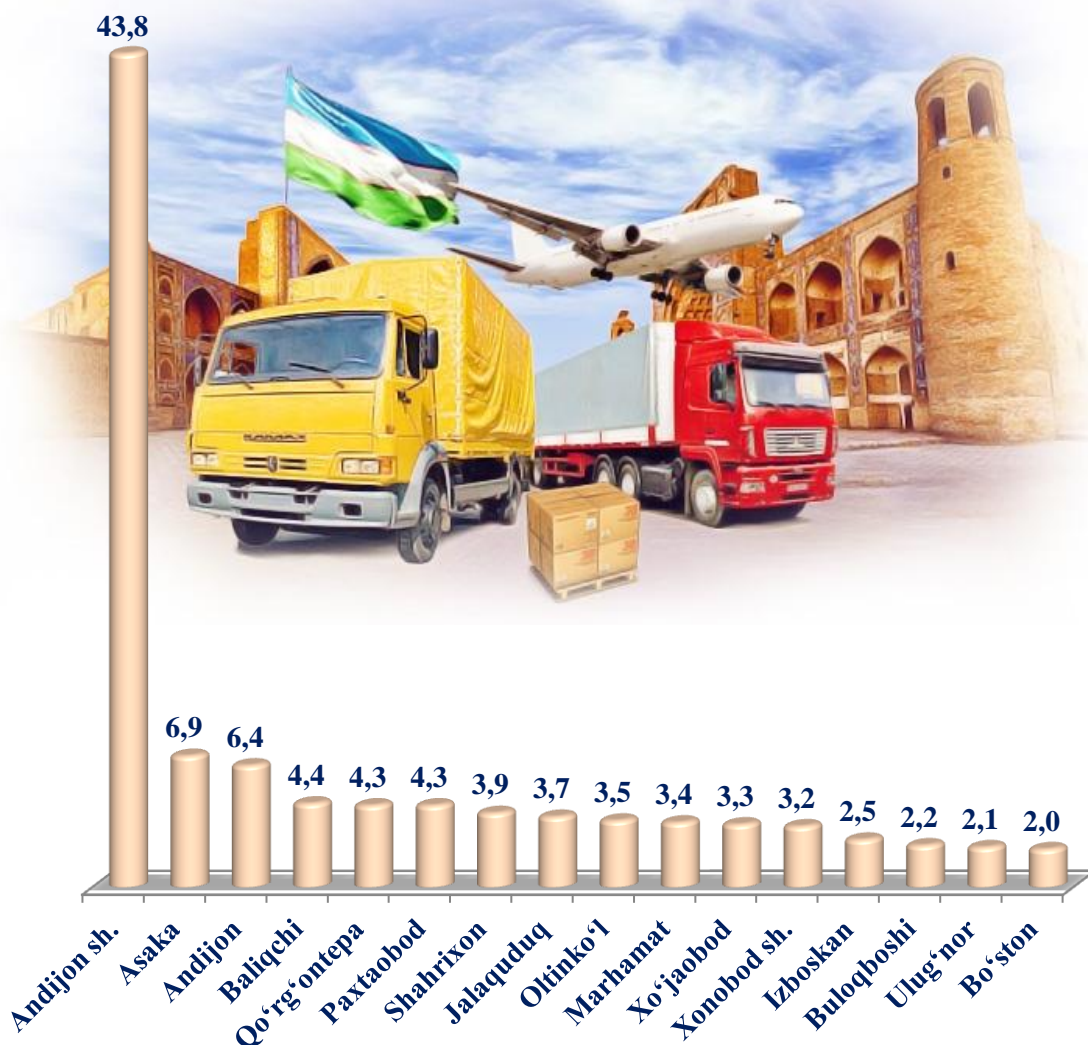
Andijon viloyatining shahar va tumanlari kesimida tashilgan yuk bo'yicha yetakchi o'rinni Andijon shahri (19 576 ming tonna) egalladi. Shu bilan birga, eng yuqori ko'rsatkichlar Asaka (3 105,5 ming t) va Andijon (2 858,2 ming tonna) tumanlarida kuzatildi.

Shahar va tumanlar kesimida yuk tashish, ming tonna
(2022- yilning yanvar-dekabr holatiga)

	<i>Jami tashilgan yuk ming tonna</i>	<i>2021- yilning yanvar- dekabriga nisbatan % hisobida</i>	<i>jamiga nisbatan ulushi, % hisobida</i>
Viloyat bo'yicha:	44 704,6	101,7	100,0
<i>shaharlar:</i>			
Andijon	19 576,0	102,5	43,8
Xonobod	1 436,5	100,4	3,2
<i>tumanlar:</i>			
Andijon	2 858,2	101,7	6,4
Asaka	3 105,5	102,1	6,9
Baliqchi	1 954,9	100,3	4,4
Bo'ston	904,2	100,1	2,0
Buloqboshi	1 001,2	100,4	2,2
Jalalquduq	1 660,7	100,6	3,7
Izboskan	1 138,5	100,7	2,5
Qo'rg'ontepa	1 916,6	101,6	4,3
Marhamat	1 500,6	101,1	3,4
Oltinko'l	1 582,7	100,9	3,5
Paxtaobod	1 905,4	101,3	4,3
Ulug'nor	945,7	100,0	2,1
Xo'jaobod	1 483,0	100,5	3,3
Shahrixon	1 734,9	101,5	3,9

Ko'rsatilgan yuk tashishda yuqori bo'lmagan ko'rsatkichlar Ulug'nor (945,7 ming tonna) va Bo'ston (904,2 ming tonna) tumanlari hissasiga to'g'ri keldi.

Tashilgan yukning umumiy hajmida shahar va tumanlarning ulushi, % da
(2022- yil yanvar-dekabr)



Hududlar bo'yicha tashilgan yukning yuqori ulushi bo'yicha yetakchi o'rinni Andijon (43,8 %) shahri egalladi. Shu bilan birga Asaka (6,9 %) va Andijon (6,4 %) tumanlarida kuzatildi.

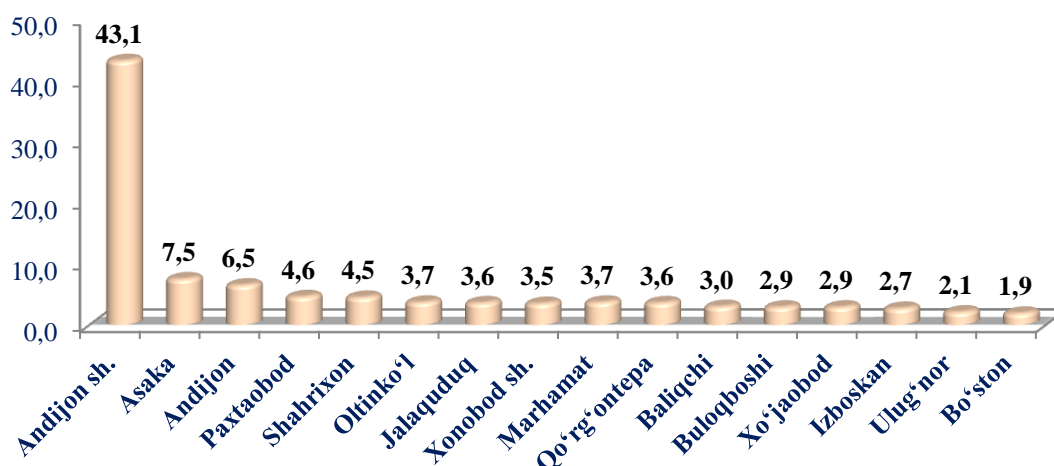
Viloyatning yuk aylanmasi hajmida yetakchi o'rinni Andijon shahri (19 576,0 ming tonna-km) egalladi. Shu bilan birga eng yuqori ko'rsatkich Asaka (3 105,5 ming tonna-km), Andijon (2 858,2 ming tonna-km) tumanlarida kuzatildi.

Shahar va tumanlar kesimida yuk aylanmasi, ming tonna-km
(2022- yilning yanvar-dekabr holatiga)

	<i>ming tonna-km</i>	<i>2021- yilning yanvar-dekabriga nisbatan % hisobida</i>	<i>jamiga nisbatan ulushi, % hisobida</i>
Viloyat bo'yicha:	1 040 746,7	107,0	100,0
<i>shaharlar:</i>			
Andijon	448 462,2	107,8	43,1
Xonobod	36 592,7	105,7	3,5
<i>tumanlar:</i>			
Andijon	67 664,1	107,0	6,5
Asaka	78 444,3	107,1	7,5
Baliqchi	31 452,4	105,6	3,0
Bo'ston	20 030,4	104,9	1,9
Buloqboshi	30 493,9	105,7	2,9
Jalaquduq	37 748,2	105,9	3,6
Izboskan	28 618,7	106,0	2,7
Qo'rg'ontepa	37 407,2	106,9	3,6
Marhamat	38 096,4	106,4	3,7
Oltinko'l	38 982,8	106,2	3,7
Paxtaobod	47 536,9	106,6	4,6
Ulug'nor	21 992,6	104,8	2,1
Xo'jaobod	30 550,2	105,8	2,9
Shahrixon	46 673,7	106,8	4,5

Ko'rsatilgan yuk aylanmasidagi yuqori bo'lmagan tonna-km quyidagi Ulug'nor (21 992,6 ming tonna-km) va Bo'ston (20 030,4 ming tonna-km) tumanlari hissasiga to'g'ri keldi.

Tashilgan yuk aylanmasining umumiy hajmida hududlarning ulushi, % da
(2022- yil yanvar-dekabr)



Hududlar bo'yicha tashilgan yuk aylanmasining yuqori ulushi bo'yicha yetakchi o'rinni Andijon (43,1 %) shahri egalladi. Shu bilan birga Asaka (7,5 %) va Andijon (6,5 %) tumanlarida kuzatildi.

Aholiga, shu jumladan, iqtisodiyotning barcha sohasida faoliyat ko'rsatayotgan ishchi-xizmatchilarga, o'quv muassasalarida ta'lim olayotgan o'quvchi va talabalarga yuqori sifatli transport xizmatini ko'rsatish, avtomobil transporti oldida turgan eng muhim masaladir. Bugungi kunda hech bir fuqaro harakatini (bir manzildan boshqa bir manzilga borishni) transportsiz tasavvur etib bo'lmaydi.

Yo'lovchi tashish. 2022- yilning yanvar-dekabr oylarida avtomobil transportining barcha turlari tomonidan 724,8 mln kishi tashilgan bo'lib, bu ko'rsatkich o'tgan yilning shu davriga nisbatan 101,2 % ni tashkil etdi. Yo'lovchi tashish aylanmasining ushbu davrda o'sish sur'ati 100,7 % ga yetib 12 561,7 mln yo'lovchi-km.ni tashkil qildi.

Avtomobil transport yo'lovchi tashish va yo'lovchi aylanmasi

	<i>2022- yil yanvar-dekabr</i>	<i>2021- yilning yanvar-dekabriga nisbatan % hisobida</i>
Transportda tashilgan yo'lovchilar, mln kishi	724,8	101,2
Yo'lovchi aylanmasi, mln yo'lovchi-km	12 561,7	100,7

Jami avtomobil transportidagi yo'lovchi aylanmasi 2021- yil yanvar-dekabr oylariga nisbatan 100,7 % ga yetdi va 12 561,7 mln yo'lovchi-km.ni tashkil qildi.

Viloyatning tuman, shaharlari bo'yicha tashilgan yo'lovchi bo'yicha yetakchi o'rinni Andijon (18 622,9 ming kishi) shahri egalladi. Shu bilan birga, eng yuqori ko'rsatkichlar Asaka (71 230 ming kishi), Andijon (43 598,3 ming kishi) tumanlarida kuzatildi.

Hududlar kesimida yo'lovchi tashish, ming kishi
(2022- yil yanvar-dekabr holatiga)

	<i>ming kishi</i>	<i>2021- yilning yanvar-dekabriga nisbatan % hisobida</i>	<i>jamiga nisbatan ulushi, % hisobida</i>
Viloyat bo'yicha:	724 829,9	101,2	100,0
<i>shaharlar:</i>			
Andijon	304 418,5	102,1	42,0
Xonobod	18 622,9	100,6	2,6
<i>tumanlar:</i>			
Andijon	43 598,3	101,1	6,0
Asaka	71 237,0	101,2	9,8
Baliqchi	24 980,7	100,1	3,4
Bo'ston	10 039,7	97,1	1,4
Buloqboshi	15 041,5	100,6	2,1
Jalaquduq	28 714,5	100,5	4,0
Izboskan	30 427,9	101,2	4,2
Qo'rg'ontepa	37 217,0	100,7	5,1
Marhamat	23 271,0	101,4	3,2
Oltinko'l	23 039,3	100,7	3,2
Paxtaobod	27 538,9	100,9	3,8
Ulug'nor	17 574,0	97,6	2,4
Xo'jaobod	25 128,6	100,6	3,5
Shahrixon	23 980,1	101,0	3,3

Ko'rsatilgan yo'lovchi tashishda nisbatan uncha yuqori bo'lmagan ko'rsatkichlar, Bo'ston (10 039,7 ming kishi) va Buloqboshi (15 041,5 ming kishi) tumanlari hissasiga to'g'ri keldi.

Tashilgan yo'lovchining umumiy hajmida hududlarning ulushi, % da
(2022- yil yanvar-dekabr)



Shahar va tumanlar kesimida tashilgan yo'lovchining yuqori ulushi bo'yicha yetakchi o'rinni Andijon (42,0 %) shahri egalladi. Shu bilan birga Asaka (9,8 %) va Andijon (6,0 %) tumanlarida kuzatildi.

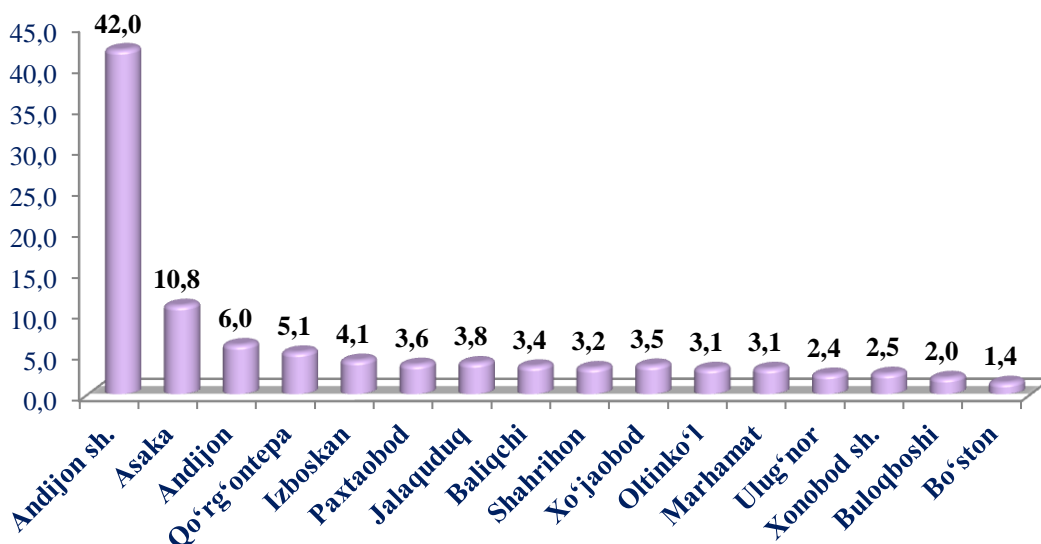
Viloyatning yo'lovchi aylanmasi hajmida yetakchi o'rinni Andijon shahri (304,4 mln yo'lovchi-km) egalladi. Shu bilan birga eng yuqori ko'rsatkich Asaka (71,2 mln yo'lovchi-km) va Andijon (43,6 mln yo'lovchi-km) tumanlarida kuzatildi.

Shahar va tumanlar kesimida yo‘lovchi aylanmasi, mln yo‘lovchi-km
(2022- yil yanvar-dekabr holatiga)

	<i>mln yo‘lovchi-km</i>	<i>2021- yilning yanvar-dekabriga nisbatan % hisobida</i>	<i>jamiga nisbatan ulushi, % hisobida</i>
Viloyat bo‘yicha:	12 561,7	100,7	100,0
<i>shaharlar:</i>			
Andijon	5 269,7	102,0	42,0
Xonobod	313,7	98,8	2,5
<i>tumanlar:</i>			
Andijon	758,0	100,9	6,0
Asaka	1 353,0	100,9	10,8
Baliqchi	431,9	99,3	3,4
Bo‘ston	179,1	98,1	1,4
Buloqboshi	251,8	98,9	2,0
Jalaquduq	474,0	99,0	3,8
Izboskan	516,4	99,8	4,1
Qo‘rg‘ontepa	638,3	100,1	5,1
Marhamat	392,8	100,6	3,1
Oltinko‘l	394,7	100,0	3,1
Paxtaobod	449,0	99,0	3,6
Ulug‘nor	306,1	98,0	2,4
Xo‘jaobod	437,2	99,3	3,5
Shahrixon	396,0	100,2	3,2

Ko‘rsatilgan yo‘lovchi aylanmasidagi uncha yuqori bo‘lmagan yo‘lovchi-km Buloqboshi (251,8 mln yo‘lovchi-km) va Bo‘ston (179,1 mln yo‘lovchi-km) tumanlari hissasiga to‘g‘ri keldi.

**Tashilgan yo‘lovchi aylanmasining umumiy hajmida
hududlarning ulushi, % da**
(2022- yil yanvar-dekabr)



Shahar va tumanlar kesimida yo‘lovchi aylanmasining yuqori ulushi bo‘yicha yetakchi o‘rinni Andijon (42,0 %) shahri egalladi. Shu bilan birga Asaka (10,8 %) va Andijon (6,0 %) tumanlarida kuzatildi.

**Avtomobil transportida yuk tashish, yuk aylanmasi,
yo‘lovchi tashish va yo‘lovchi aylanmasi**
(2022- yil yanvar-dekabr oylarida)

