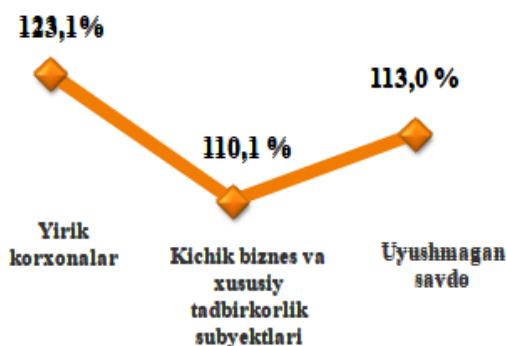


VII. ISTE'MOL BOZORI

CHAKANA SAVDO TOVAR AYLANMASI

O'sish sur'atlari, foizda

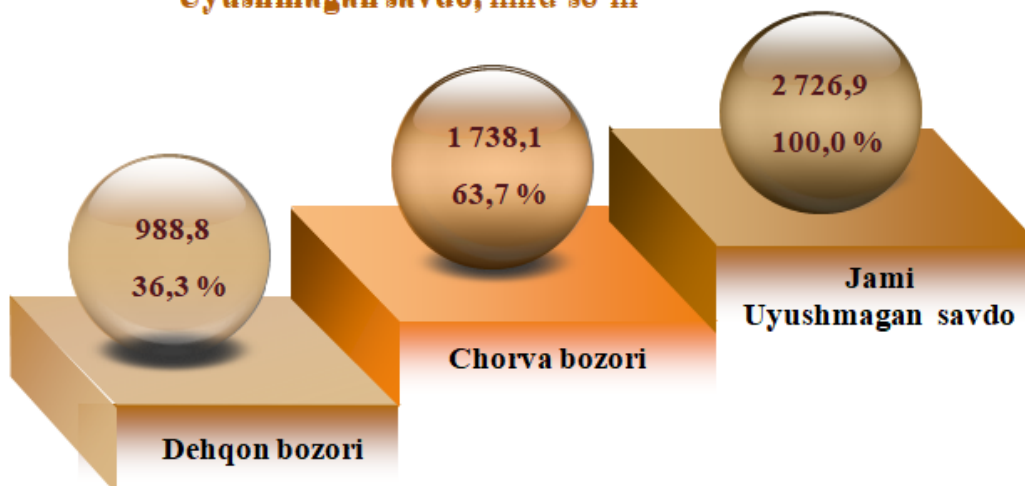


Viloyat bo'yicha 2022- yilning yanvar-dekabr oylarida chakana savdo tovar aylanmasi 21 889,2 mlrd so'mni tashkil etib, 2021- yilning yanvar-dekabr oylariga nisbatan 11,3 % ga oshdi. Shu jumladan, yirik korxonalarining tovar aylanmasi 2 390,8 mlrd so'mni (o'sish sur'ati 123,1 %), kichik biznes va xususiy tadbirkorlik subyektlarining tovar aylanmasi 19 498,4 mlrd so'mni (o'sish sur'ati 110,1 %), shundan uyushmagan savdo tovar aylanmasi 2 726,9 mlrd so'mni (o'sish sur'ati 113,0 %) tashkil etdi.

Tarkibiy qism, foizda



Uyushmagan savdo, mlrd so'm



Hududlar kesimida chakana savdo tovar aylanmasi, mlrd so‘m
(2022- yil yanvar-dekabr oylari)



Viloyat bo‘yicha 2022- yilning yanvar-dekabr oylarida chakana savdo tovar aylanmasi 21 889,2 mlrd so‘mni tashkil etib, 2021- yilning yanvar-dekabr oylariga nisbatan 111,3 % ni tashkil etdi.

Viloyatimiz chakana savdo tovar aylanmasida barcha hududlarda o‘shish sur‘atlari kuzatildi. Chakana savdo tovar aylanmasining tarkibiy qismlarida 89,1 % ulush kichik biznes va xususiy tadbirkorlik subyektlari hissasiga va 10,9 % ulush yirik korxonalar hissasiga to‘g‘ri keldi.



Viloyat chakana savdo tovar aylanmasida eng yuqori ulushni Andijon shahri 32,8 % ulush bilan 7 171,5 mlrd so‘mni tashkil etdi.



Viloyat chakana savdo tovar aylanmasida eng quyi ulushni Xonobod sh. 1,0 % ulush bilan 213,8 mlrd so‘mni tashkil etdi.



Chakana savdo aylanmasida yirik korxonalar, kichik biznes va xususiy tadbirkorlik subyektlarining hajmi va o‘shish sur‘atlari

	Jami, mlrd so‘m	2021- yil yanvar- dekabr oylariga nisbatan, foizda	Yirik korxona- lar, mlrd so‘m	2021- yil yanvar- dekabr oylariga nisbatan, foizda	Kichik biznes va xususiy tadbirkorlik, mlrd so‘m	2021- yil yanvar- dekabr oylariga nisbatan, foizda
Andijon viloyati	21 889,2	111,3	2 390,8	123,1	19 498,4	110,1
Andijon sh.	7 171,5	121,9	1 966,0	137,9	5 205,5	116,8
Xonobod sh.	213,8	104,4	7,6	72,1	206,2	106,1
tumanlar:						
Oltinko‘l	774,3	106,2	12,4	42,6	761,9	108,9
Andijon	1 258,7	102,0	115,7	68,9	1 143,0	107,2
Baliqchi	1 047,0	108,7	38,3	113,0	1 008,7	108,5
Bo‘ston	322,2	100,1	16,0	65,2	306,2	102,9
Buloqboshi	647,7	101,0	10,0	65,0	637,7	101,8
Jalaquduq	633,2	100,3	33,3	2,1 m.	599,9	97,5
Izboskan	659,8	100,8	10,6	76,9	649,2	101,4
Ulug‘nor	260,6	119,0	2,8	117,3	257,8	119,1
Qo‘rg‘ontepa	1 308,9	100,4	21,1	68,9	1 287,8	101,1
Asaka	1 974,3	105,6	55,8	93,2	1 918,5	106,0
Marhamat	874,2	103,3	18,7	83,9	855,5	103,8
Shahrixon	2 765,4	113,1	31,3	89,8	2 734,1	113,5
Paxtaobod	902,1	113,1	24,8	88,8	877,3	113,9
Xo‘jaobod	1 075,5	117,5	26,4	95,2	1 049,1	118,2

2021 - yilning yanvar-dekabr oylariga nisbatan yuqori o‘shish sur‘atlari viloyatning Andijon sh. (121,9 %), Ulug‘nor (119,0 %), Xo‘jaobod (117,5 %) tumanlarida chakana savdo tovar aylanmasining ko‘payish sur‘atlari kuzatilib, eng yuqori ko‘rsatkich Andijon shahrida qayd etildi.

Chakana savdo tovar aylanmasi tarkibi

Chakana savdo tovar aylanmasi tarkibida yirik korxonalarining tovar aylanmasi hajmi, 2021 - yilning mos davriga nisbatan 23,1 % ga o'sdi va 2 390,8 mlrd so'mni tashkil qildi. Bu esa umumiy savdo hajmining 10,9 % ulushiga to'g'ri keldi.

Eng yuqori ulushga ega hududlar, % da

Yirik korxonalar

Andijon sh.
82,2

Andijon
4,8

Asaka
2,3

Kichik biznes va xususiy tadbirkorlik

Andijon sh.
26,7

Shahrixon
14,0

Asaka
9,8

Eng past ulushga ega hududlar, % da

Kichik biznes va xususiy tadbirkorlik subyektlarining chakana savdo tovar aylanmasi hajmi statistik hisob-kitoblarga ko'ra 19 498,4 mlrd so'mni tashkil etib, 2021- yilning yanvar-dekabr oylariga nisbatan 10,1 % ga ko'paydi. Viloyat miqyosida ushbu sektorning jami chakana savdo tovar aylanmasidagi ulushi 89,1 % ni tashkil etdi.

Yirik korxonalar

Ulug'nor
0,1

Xonobod sh.
0,3

Buloqbohi
0,4

Kichik biznes va xususiy tadbirkorlik

Xonobod sh.
1,1

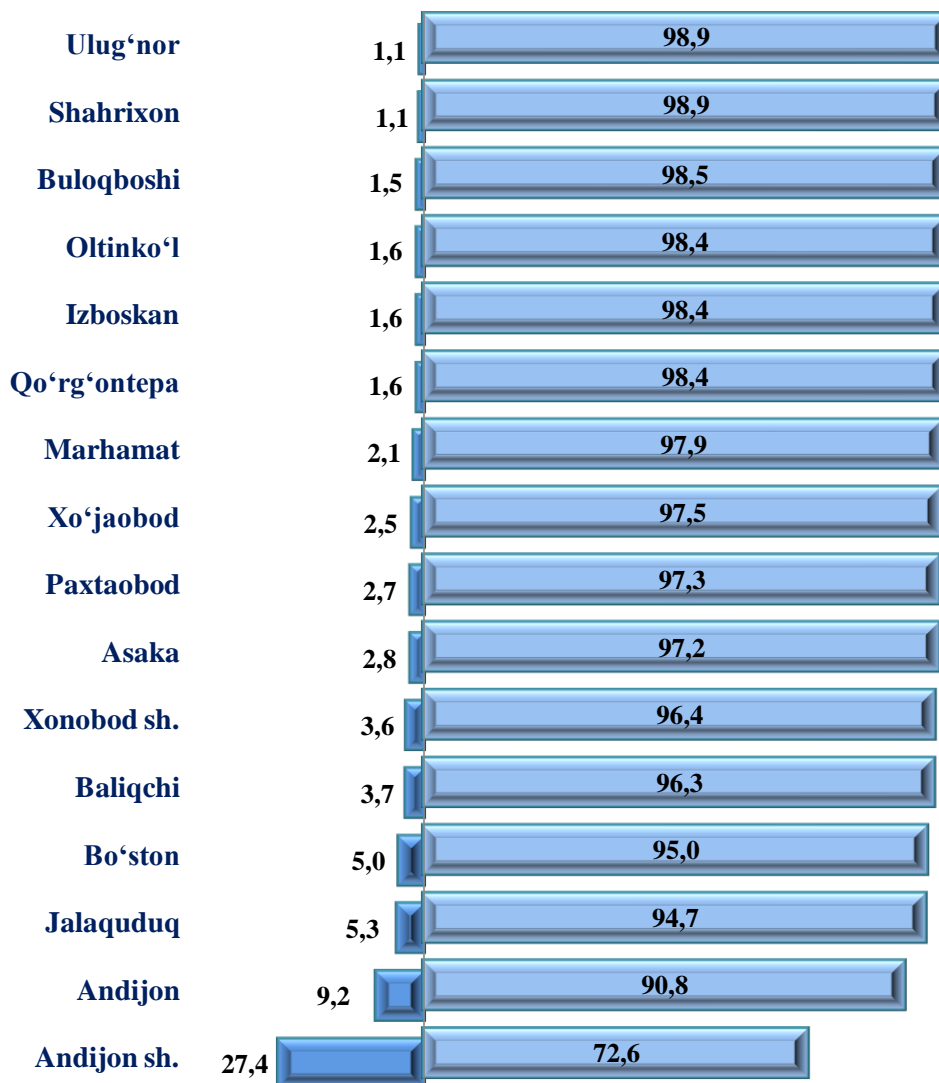
Ulug'nor
1,3

Bo'ston
1,6



Chakana savdo aylanmasida yirik korxonalar, kichik biznes va xususiy tadbirkorlik subyektlarining hududlar kesimida ulushi, foizda

Tahliliy natijalarga ko'ra, chakana savdo tovar aylanmasida kichik biznes va xususiy tadbirkorlik subyektlarining ulushi bo'yicha Ulug'nor (98,9 %), Shahrixon (98,9 %), Buloqboshi (98,5 %) tumanlari yetakchilik qilmoqda. Chakana tovar aylanmasi tarkibida yirik korxonalarining ulushi 10,9 % ni tashkil etib, eng katta ulush Andijon shahrida (27,4 %), Andijon (9,2 %), Jalaquduq (5,3 %), Bo'ston (5,0 %) tumanlarida kuzatildi.



Yirik korxonalar

Kichik biznes va xususiy tadbirkorlik subyektlari

Andijon viloyati bo'yicha aholi jon boshiga nisbatan chakana savdo tovar aylanmasi hajmi va o'sish sur'atlari

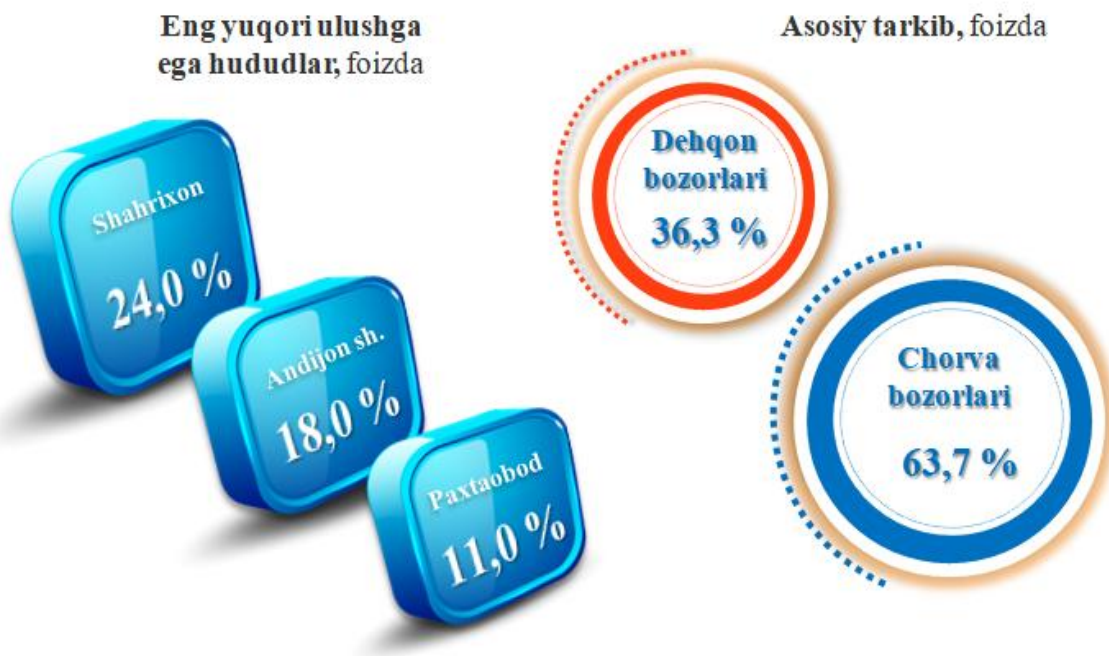
2022- yilning yanvar-dekabr oylari holatiga ko'ra o'rtacha aholi jon boshiga chakana savdo tovar aylanmasi 6 657,1 ming so'mni (2021- yilning yanvar-dekabr oylariga nisbatan 9,1 % ga oshdi) tashkil etdi.

Hududlar kesimida ma'lumot

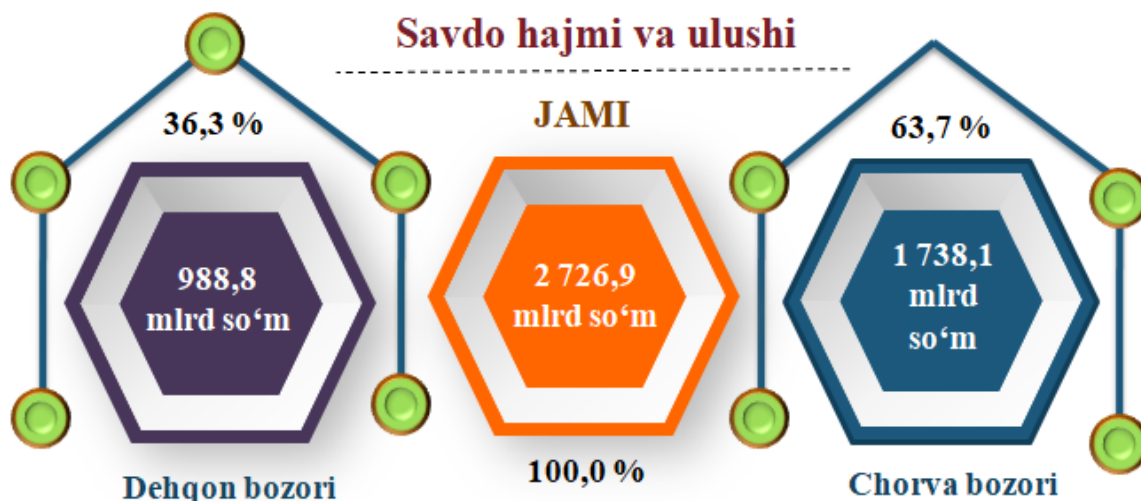
	Hajm, ming so'm	2021- yilning yanvar-dekabr oylariga nisbatan, % da
Andijon viloyati	6 657,1	109,1
Andijon shahar	15 479,1	119,5
Xonobod shahar	4 804,8	102,3
<i>tumanlar:</i>		
Oltinko'l	4 143,1	103,8
Andijon	4 545,6	99,7
Baliqchi	5 004,6	106,6
Bo'ston	4 267,0	97,9
Buloqboshi	4 364,6	99,1
Jalaquduq	3 275,9	98,4
Izboskan	2 660,4	99,0
Ulug'nor	4 176,7	116,8
Qo'rg'ontepa	5 840,6	98,6
Asaka	5 744,3	103,3
Marhamat	4 840,7	101,1
Shahrixon	8 818,4	110,7
Paxtaobod	4 465,8	110,6
Xo'jaobod	9 295,3	114,7

Ushbu ko'rsatkichni hududlar kesimida solishtirilganda eng yuqorisi Andijon shahri (15 479,1 ming so'm), Xo'jaobod (9 295,3 ming so'm) va Shahrixon (8 818,4 ming so'm) tumanlari hissasiga to'g'ri keldi.

Uyushmagan savdo tovar aylanmasi*



Viloyat bo'yicha 2022- yilning yanvar-dekabr oylarida uyushmagan savdo tovar aylanmasi 2 726,9 mlrd so'mni tashkil etib, 2021- yilning yanvar-dekabr oylariga nisbatan 13,0 % ga oshdi. Shu jumladan, 12 bozor va 12 bozor (chorva) (oylik) kuzatuvlari ma'lumotlariga asosan, dehqon bozorlarida savdo faoliyati bilan shug'ullanuvchi jismoniy shaxslarning uy xo'jaliklarida yetishtirgan mahsulotlarini sotish hajmi 988,8 mlrd so'mni (o'zgarish sur'ati 123,6 %), chorva mollari va parrandalar sotuvchi jismoniy shaxslarning savdo aylanmasi hajmi 1 738,1 mlrd so'mni (o'zgarish sur'ati 107,7 %) tashkil etdi.



* Xo'jalik yurituvchi subyektlar va yakka tartibdagi tadbirkorlar (YTT)ni qo'shmagan holatda

* Jismoniy shaxslar (dehqonlar)ning uy xo'jaligida o'z kuchlari bilan yetishtirgan qishloq xo'jaligi mahsulotlari, chorva (parranda) mollari

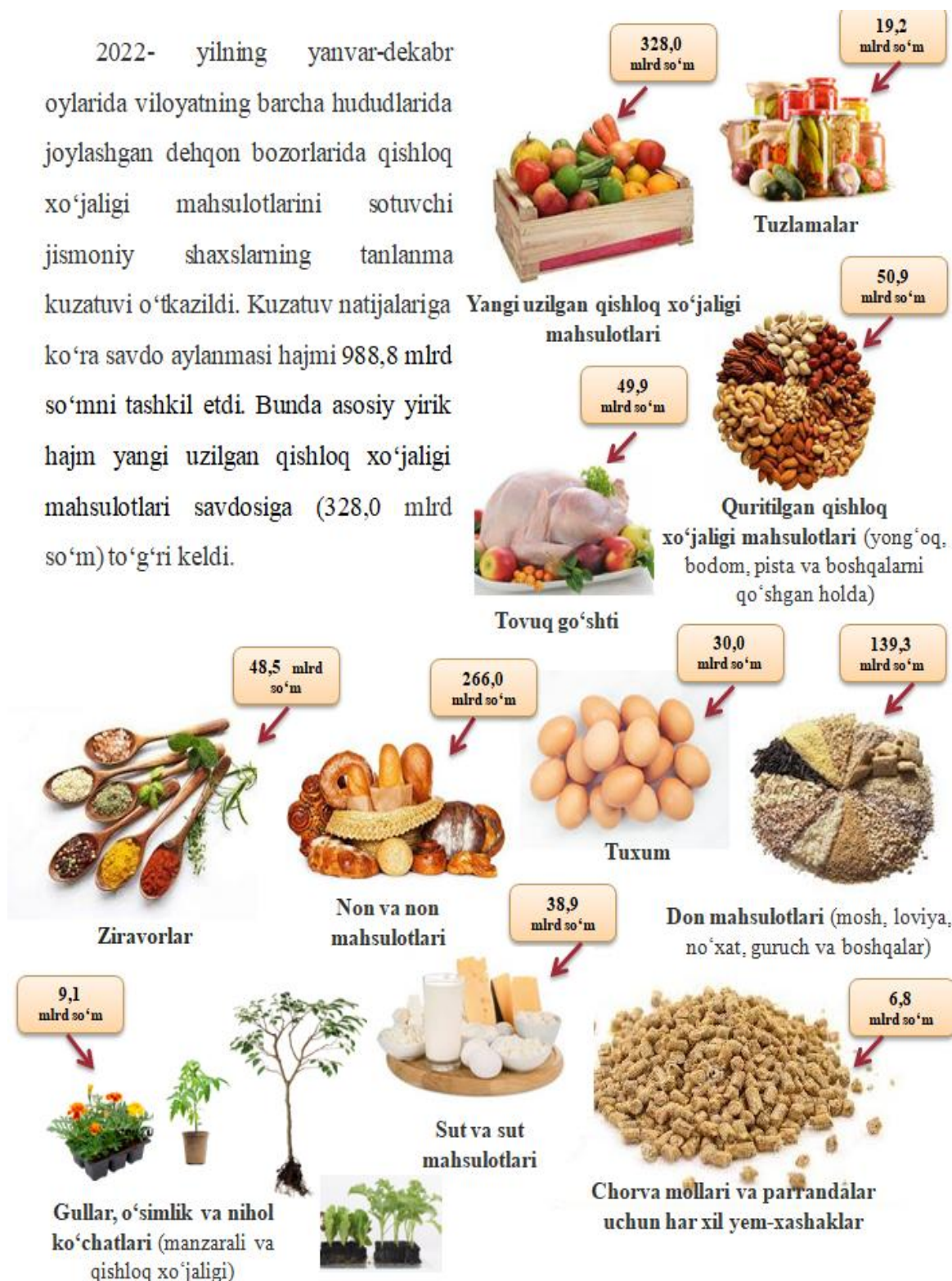
**Uyushmagan savdo aylanmasida dehqon va chorva bozorlari savdo
aylanmasi hajmi va o‘shish sur‘atlari**

	Jami, mlrd so‘m	2021- yil yanvar- dekabr oylariga nisbatan, foizda	Dehqon bozorlari, mlrd so‘m	2021- yil yanvar- dekabr oylariga nisbatan, foizda	Chorva (parranda) bozorlari, mlrd so‘m	2021- yil yanvar- dekabr oylariga nisbatan, foizda
Andijon viloyati	2 726,9	113,0	988,8	123,6	1 738,1	107,7
Andijon sh.	491,5	106,7	247,4	129,4	244,1	90,6
Xonobod sh.	10,1	3,3 m.	10,1	3,3 m.	-	-
tumanlar:						
Oltinko‘l	45,6	100,7	18,2	97,2	27,4	103,1
Andijon	81,8	111,9	81,8	111,9	-	-
Baliqchi	190,4	128,0	30,7	158,6	159,7	123,4
Bo‘ston	18,5	91,4	7,1	127,5	11,4	77,7
Buloqboshi	102,8	96,0	26,2	125,9	76,6	88,8
Jalaquduq	59,1	62,4	9,2	41,4	49,9	68,9
Izboskan	24,0	86,5	6,7	86,5	17,3	86,5
Ulug‘nor	105,2	180,3	8,9	9,3 m.	96,3	167,8
Qo‘rg‘ontepa	55,1	74,5	25,7	91,8	29,4	63,9
Asaka	296,1	91,5	114,0	74,1	182,1	107,2
Marhamat	160,1	88,5	45,5	69,6	114,6	99,2
Shahrixon	654,4	134,8	253,2	2,4 m.	401,2	105,3
Paxtaobod	298,8	162,0	80,0	125,4	218,8	181,3
Xo‘jaobod	133,4	106,3	24,1	111,4	109,3	105,3


2022- yilning yanvar-dekabr oylarida dehqon va chorva (parranda) bozorlarida, uy xo‘jaligida yetishtirilgan qishloq xo‘jaligi mahsulotlari, parrandalar va chorva mollari savdosi bilan shug‘ullanuvchi jismoniy shaxslar tanlanma kuzatuvini, dastlabki ma‘lumotlarga ko‘ra, jismoniy shaxslar tomonidan amalga oshirilgan savdo aylanmasi hajmi dehqon bozorlarida 988,8 mlrd so‘mni, chorva (parranda) bozorlarida 1 738,1 mlrd so‘mni tashkil etdi.

Uyushmagan savdo tovar aylanmasi: Dehqon bozori

2022- yilning yanvar-dekabr oylarida viloyatning barcha hududlarida joylashgan dehqon bozorlarida qishloq xo'jaligi mahsulotlarini sotuvchi jismoniy shaxslarning tanlanma kuzatuvini o'tkazildi. Kuzatuv natijalariga ko'ra savdo aylanmasi hajmi 988,8 mlrd so'mni tashkil etdi. Bunda asosiy yirik hajm yangi uzilgan qishloq xo'jaligi mahsulotlari savdosiga (328,0 mlrd so'm) to'g'ri keldi.



**Uyushmagan savdo tovar aylanmasi:
Chorva (parranda) bozorlari, mlrd so‘m**



2022- yilning yanvar-dekabr oylarida shahar va tumanlar hududlarida joylashgan chorva (parranda) bozorlarida parrandalar va chorva mollari sotuvchi jismoniy shaxslar tanlanma kuzatuvi o‘tkazildi. Kuzatuv natijalariga ko‘ra savdo aylanmasi hajmi 1 738,1 mlrd so‘mni tashkil etdi. Bunda har xil yoshdagi qora mollar savdosi 1 438,0 mlrd so‘mni, qo‘y va echkilar 259,4 mlrd so‘mni, otlar 29,1 mlrd so‘mni, parranda va quyovlar 11,6 mlrd so‘mni tashkil etdi.

UMUMIY OVQATLANISH KORXONALARI

Savdo aylanmasida yirik korxonalar, kichik biznes va xususiy tadbirkorlik subyektlarining hajmi va o‘sish sur‘atlari

	Jami, <i>mlrd so‘m</i>	2021- yil yanvar- dekabr oylariga nisbatan, foizda	Yirik korxonalar, <i>mlrd so‘m</i>	2021- yil yanvar- dekabr oylariga nisbatan, foizda	Kichik biznes va xususiy tadbirkorlik, <i>mlrd so‘m</i>	2021- yil yanvar- dekabr oylariga nisbatan, foizda
Andijon viloyati	324,5	115,2	21,9	-	302,6	107,4
Andijon sh.	139,2	106,2	19,1	-	120,1	91,6
Xonobod sh.	4,2	106,4	-	-	4,2	106,4
tumanlar:						
Oltinko‘l	13,7	125,8	-	-	13,7	125,8
Andijon	28,5	101,1	-	-	28,5	101,1
Baliqchi	5,1	116,9	-	-	5,1	116,9
Bo‘ston	13,6	3,5 m.	-	-	13,6	3,5 m.
Buloqboshi	4,2	135,6	-	-	4,2	135,6
Jalaquduq	7,2	118,9	-	-	7,2	118,9
Izboskan	11,3	129,4	-	-	11,3	129,4
Ulug‘nor	3,4	100,3	-	-	3,4	100,3
Qo‘rg‘ontepa	12,2	128,7	2,8	-	9,4	98,8
Asaka	20,3	100,4	-	-	20,3	100,4
Marhamat	8,1	124,7	-	-	8,1	124,7
Shahrixon	35,0	121,9	-	-	35,0	121,9
Paxtaobod	8,5	110,0	-	-	8,5	110,0
Xo‘jaobod	10,0	181,9	-	-	10,0	181,9

2022- yilning yanvar-dekabr oylarida chakana savdo tovar aylanmasi tarkibida ovqatlanish tashkilotlarining savdo aylanmasi 1,5 % ulushni tashkil etib, 324,5 mlrd so‘mga yetdi va 2021- yilning yanvar-dekabr oylariga nisbatan 15,2 % ga oshdi. Bunda jami savdo aylanmasining 93,2 % ulushi kichik biznes va xususiy tadbirkorlik subyektlari hissasiga to‘g‘ri kelmoqda.

ULGURJI SAVDO TOVAR AYLANMASI

Savdo aylanmasi hajmi va ulushi



Viloyat bo‘yicha 2022- yilning yanvar-dekabr oylarida ulgurji savdo tovar aylanmasi 5 626,9 mlrd so‘mni tashkil etib, 2021- yilning mos davriga nisbatan 10,0 % ga o‘tdi.

Kichik biznes subyektlarining ulgurji savdo aylanmasidagi ulushi statistik hisoblarga qaraganda 5 215,2 mlrd so‘mni tashkil qilgan, bu esa 2021- yilning mos davriga nisbatan 17,4 % ga oshgan. Viloyatda ushbu sektorning ulgurji savdodagi ulushi 92,7 % ni tashkil qilgan.



Yirik korxonalar Mikrofirma va kichik korxonalar

Eng yuqori ulushga ega hududlar, % da



**Ulgurji savdo aylanmasida yirik korxonalar, kichik biznes
subyektlarining hajmi va o'sish sur'atlari**

	Jami, mlrd so'm	2021- yil yanvar- dekabr oylariga nisbatan, foizda	Yirik korxonalar, mlrd so'm	2021- yil yanvar- dekabr oylariga nisbatan, foizda	Mikrofirma va kichik korxonalar, mlrd so'm	2021- yil yanvar-dekabr oylariga nisbatan, foizda
Andijon viloyati	5 626,9	110,0	411,7	61,3	5 215,2	117,4
Andijon sh.	2 387,8	104,2	340,2	68,0	2 047,6	114,3
Xonobod sh.	13,3	38,4	0,2	96,8	13,1	38,0
tumanlar:						
Oltinko'1	330,6	188,8	0,4	104,8	330,2	189,0
Andijon	569,6	144,8	53,1	56,2	516,5	172,8
Baliqchi	365,7	159,8	0,6	70,9	365,1	160,1
Bo'ston	205,6	115,5	0,2	99,3	205,4	115,5
Buloqboshi	106,6	182,3	-	-	106,6	182,3
Jalaquduq	44,5	79,0	0,1	21,1	44,4	79,5
Izboskan	104,5	123,9	0,6	93,0	103,9	124,1
Ulug'nor	54,1	2,2 m.	0,2	140,0	53,9	2,2 m.
Qo'rg'ontepa	111,3	190,2	-	-	111,3	190,2
Asaka	124,3	66,4	0,1	20,4 m.	124,2	66,3
Marhamat	47,0	2,7 m.	14,0	36,1 m.	33,0	191,2
Shahrixon	1 014,3	86,2	0,9	1,2	1 013,4	91,8
Paxtaobod	82,5	81,0	0,5	99,5	82,0	80,9
Xo'jaobod	65,2	132,2	0,6	90,8	64,6	132,7

Ulgurji savdo tovar aylanmasida yuqori o'sish sur'atlariga ega yirik korxonalar Marhamat (36,1 m.), Asaka (20,4 m.) va Ulug'nor (140,0 %) tumanlarida kuzatildi.