

## X. KORXONA VA TASHKILOTLARNING MOLIYAVIY NATIJALARI <sup>1)</sup>

**Foyda.** Hisobot ma'lumotlariga ko'ra, 2022- yilning yanvar-noyabr oylarida iqtisodiyot tarmoqlarida korxonalar va tashkilotlar tomonidan foyda solig'i to'lagunga qadar foyda 3 022,9 mlrd so'm miqdorda yakuniy moliyaviy natija olindi.

### Iqtisodiy faoliyat turlari bo'yicha yakuniy moliyaviy natijalari (2022- yilning yanvar-noyabr oylarida)

	<i>Foyda, zarar (-), mln so'm</i>	<i>2021- yilning yanvar-noyabr oylariga nisbatan % da</i>
<b>Jami</b>	<b>3 022 898,3</b>	<b>151,6</b>
Tog'-kon sanoati va ochiq konlarni ishlash	-11 052,5	-
Ishlab chiqaradigan sanoat	2 957 701,6	148,8
Elektr, gaz, bug' bilan ta'minlash va havoni konditsiyalash	39 573,8	4,6 m.
Suv bilan ta'minlash	2 282,0	56,8
Qurilish	1 943,2	86,6
Ulgurji va chakana savdo: motorli transport vositalari va mototsikllarni ta'mirlash	21 964,6	91,8
Tashish va saqlash	-4 705,5	-
Yashash va ovqatlanish bo'yicha xizmatlar	120,3	117,6
Ko'chmas mulk bilan operatsiyalar	1 002,1	96,1
Professional, ilmiy va texnik faoliyat	12 505,7	107,6
Boshqarish bo'yicha faoliyat va yordamchi xizmatlar ko'rsatish	98,6	89,5
Ta'lim	1 196,0	28,6
Sog'liqni saqlash va ijtimoiy xizmatlar ko'rsatish	207,2	101,5
San'at, ko'ngil ochish va dam olish	61,2	114,6

<sup>1)</sup> Byudjet va boshqa notijorat tashkilotlar, mahsulot ishlab chiqaruvchi qishloq xo'jalik korxonalar, fermer va dehqon xo'jaliklari, sug'urta tashkilotlari, banklar, kichik korxonalar va mikrofirmalarsiz.

**Hududlar kesimida yakuniy moliyaviy natijalari**  
(2022- yilning yanvar-noyabr oylarida)

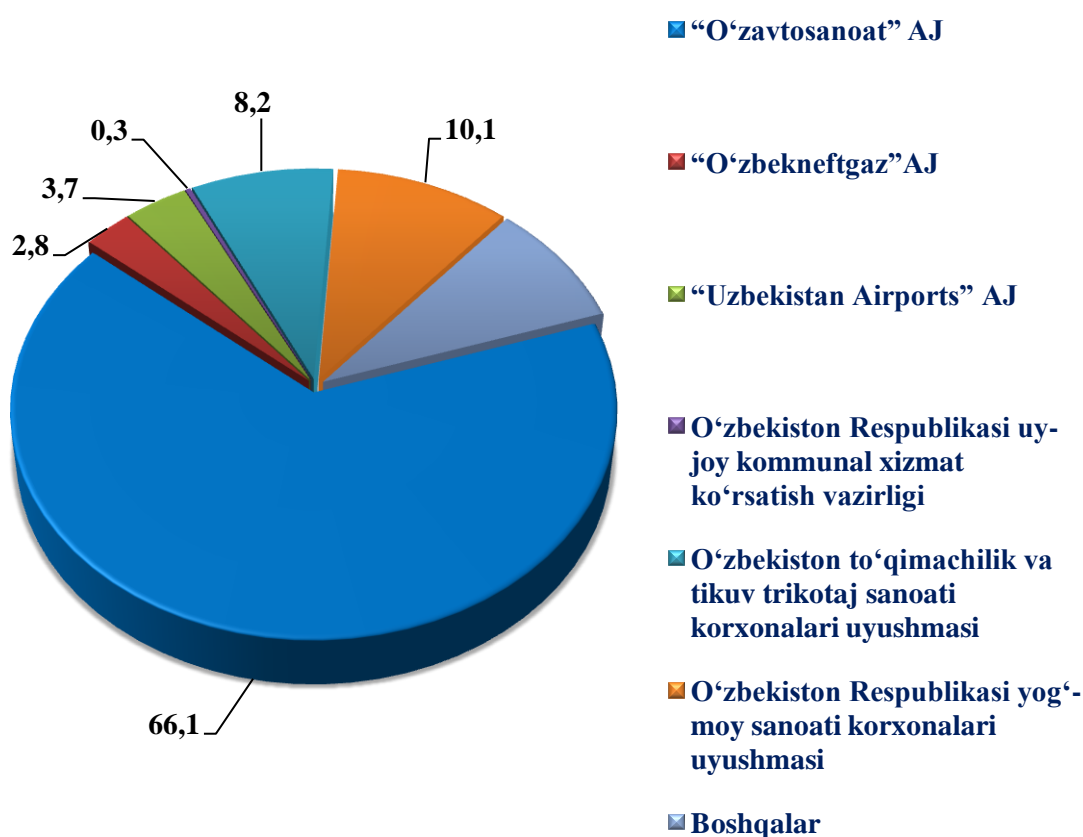
	<i>Foyda, zarar (-), mln so‘m</i>	<i>2021- yilning yanvar-noyabr oylariga nisbatan % da</i>
<b>Viloyat bo‘yicha:</b>	<b>3 022 898,3</b>	<b>151,6</b>
<i>shaharlar</i>		
Andijon	219 616,7	-
Xonobod	28 516,8	-
<i>tumanlar:</i>		
Andijon	4 281,3	86,9
Asaka	2 613 839,2	133,4
Baliqchi	2 325,4	81,7
Bo‘ston	286,5	76,2
Buloqboshi	88,7	57,0
Jalaquduq	10 557,2	3,2 m.
Izboskan	14,5	88,9
Ulug‘nor	850,7	2,1 m.
Marhamat	64 836,2	191,4
Oltinko‘l	2 522,1	79,8
Paxtaobod	21 539,4	33,8
Xo‘jaobod	37 386,5	14,9 m.
Shahrixon	12 499,1	73,5
Qo‘rg‘ontepa	3 738,1	2,1 m.

Hududlar kesimida foydaning qismi Asaka tumani 2 613 839,2 mln so‘m, Andijon shahar 219 616,7 mln so‘m va Xo‘jaobod tumani 37 386,5 mln so‘mga to‘g‘ri keladi.

**Zararlar.** 2022- yilning yanvar-noyabr oylarida 13 ta korxonalar va tashkilotlar 134 741,9 mln so‘m zarar bilan faoliyatini yakunladi.

Zararning asosiy qismi “O‘zavtosanoat” aksiyadorlik jamiyati 89 109,7 mln so‘m (66,1 %), “Uzbekistan Airports” 4 923,2 mln so‘m (3,7 %), “O‘zbekiston Respublikasi yog‘- moy sanoati korxonalar uyushmasi” 13 624,0 mln so‘m (10,1 %), “O‘zbekiston to‘qimachilik va tikuv-trikotaj sanoati korxonalar uyushmasi” 11 084,3 mln so‘m (8,2 %), “O‘zbekneftgaz” aksiyadorlik” 3 716,1 mln so‘m (2,8 %), “O‘zbekiston Respublikasi Uy-joy kommunal xizmat ko‘rsatish vazirligi” 422 mln so‘m (0,3 %), va yuqoridagi vazirlik va korxonalar tarkibiga kirmagan korxonalar 11 862,7 mln so‘m (8,8 %) hissasiga to‘g‘ri keldi.

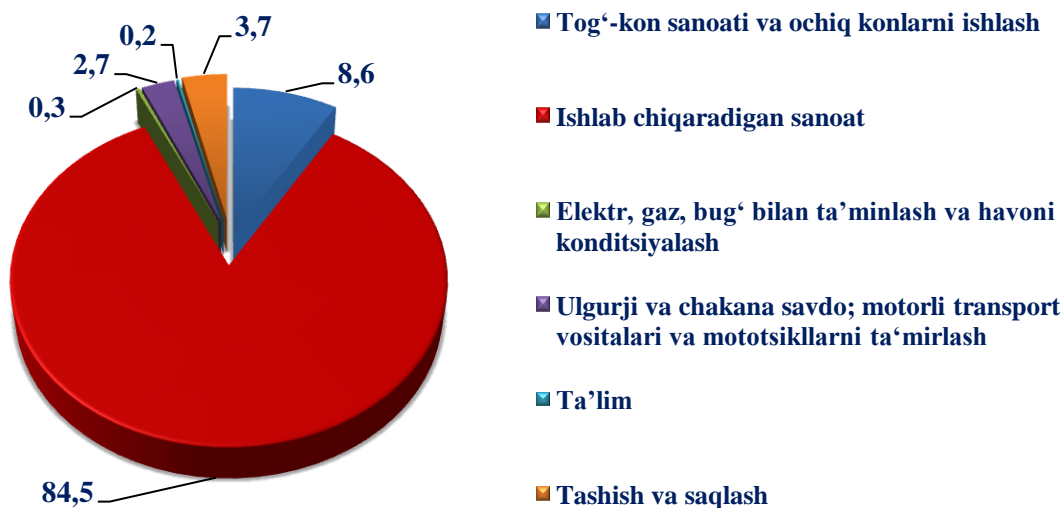
**Zarar ko‘rgan korxonalar va tashkilotlarning moliyaviy natijalari**  
(2022- yilning yanvar-noyabr, jamiga nisbatan % da)



**Iqtisodiy faoliyat turlari bo'yicha zarar ko'rgan korxonalar va tashkilotlarning moliyaviy natijalari**  
(2022- yilning yanvar-noyabr)

	<i>Korxonalar soni</i>	<i>jamiga nisbatan ulushi, % da</i>	<i>Zarar summasi mln so'm</i>
<b>Jami</b>	<b>13</b>	<b>100,0</b>	<b>134 741,9</b>
Tog'-kon sanoati va ochiq konlarni ishlash	1	8,6	11 533,7
Ishlab chiqaradigan sanoat	7	84,5	113 830,4
Elektr, gaz, bug' bilan ta'minlash va havoni konditsiyalash	1	0,3	422,0
Ta'lim	1	0,2	307,4
Ulgurji va chakana savdo; motorli transport vositalari va mototsikllarni ta'mirlash	1	2,7	3 716,1
Tashish va saqlash	2	3,7	4 932,3

**Iqtisodiy faoliyat turlari bo'yicha zarar ko'rgan korxonalar va tashkilotlarning moliyaviy natijalari**  
(2022- yilning yanvar-noyabr oylari, jamiga nisbatan % da)



Zararlarning asosiy qismi Ishlab chiqaradigan sanoat 113 830,4 mln so'm (jami zararining 84,5 %), Tog'-kon sanoati va ochiq konlarni ishlash 11 533,7 mln so'm (8,6 %), elektr, gaz, bug' bilan ta'minlash va havoni konditsiyalash 422,0 mln so'm (0,3 %), tashish va saqlash 4 932,3 mln so'm (3,7 %), ulgurji va chakana savdo 3 716,1 mln so'm (2,8 %), ta'lim 307,4 mln so'm (0,2 %)ni tashkil qiladi

**Hududlar kesimida zarar ko‘rgan korxonalar va tashkilotlarning moliyaviy natijalari**  
(2022- yil yanvar-noyabr oylarida)

	<i>Korxonalar soni</i>	<i>jamiga nisbatan ulushi, % da</i>	<i>Zarar summasi, mln so‘m</i>
<b>Viloyat bo‘yicha:</b>	<b>13</b>	<b>100,0</b>	<b>134 741,9</b>
<i>shaharlar:</i>			
Andijon	11	82,6	111 280,1
Xonobod	-	-	-
<i>tumanlar:</i>			
Andijon	-	-	-
Asaka	2	17,4	23 461,8
Baliqchi	-	-	-
Bo‘ston	-	-	-
Buloqboshi	-	-	-
Jalaquduq	-	-	-
Izboskan	-	-	-
Ulug‘nor	-	-	-
Marhamat	-	-	-
Oltinko‘l	-	-	-
Paxtaobod	-	-	-
Xo‘jaobod	-	-	-
Shahrixon	-	-	-
Qo‘rg‘ontepa	-	-	-

**Korxonalar va tashkilotlarning debitorlik qarzdorligi holati<sup>1)</sup>**

2022- yil 1- dekabr holatiga debitor qarzdorlikning umumiy hajmi 15 336,0 mlrd so‘mni tashkil qildi, shundan muddati o‘tgan 106,5 mlrd so‘m yoki jami qarzdorlikning 0,7 foizini tashkil etdi.

Muddati o‘tgan debitor qarzdorlik 2021- yilning 1- dekabr holatiga nisbatan solishtirganimizda 1,2 marta ko‘paygan, jami debitor qarzdorlik o‘tgan yilga nisbatan 4 469, 2 mlrd so‘mga ko‘paygan.

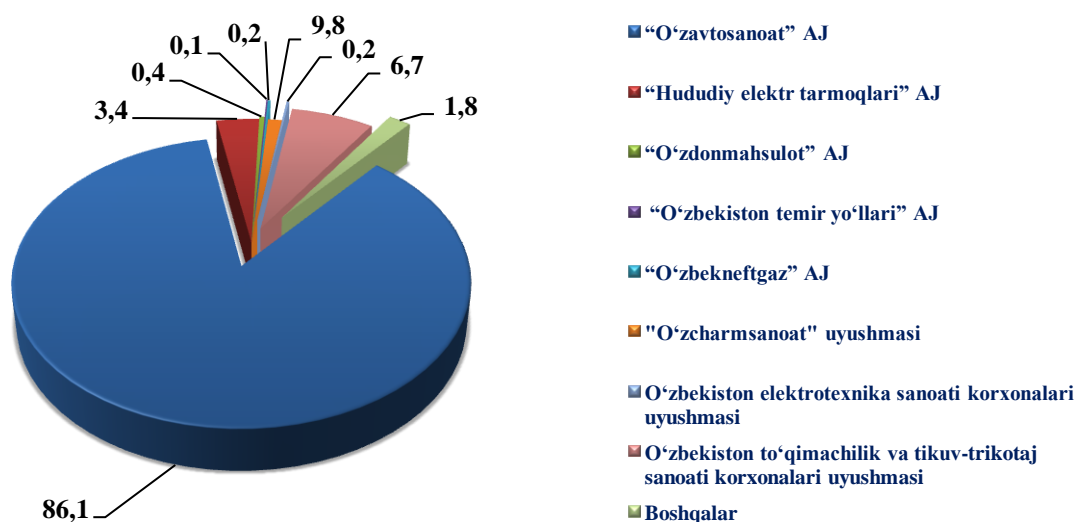
<sup>1)</sup> Byudjet va boshqa notijorat tashkilotlar, mahsulot ishlab chiqaruvchi qishloq xo‘jalik korxonalar, fermer va dehqon xo‘jaliklari, sug‘urta tashkilotlari, banklar, kichik korxonalar va mikrofirmalarsiz

**Iqtisodiy faoliyat turlari bo'yicha  
muddati o'tgan debitor qarzdorlikning tarkibi  
(2022- yil 1- dekabr holatiga)**

	Jami, mln so'm	undan:			Muddati o'tgan qarzdorlikning ulushi, % da
		xaridor va buyurtmachilar	yetkazib beruvchilarga va pudratchilarga berilgan avanslar	ichki idoraviy	

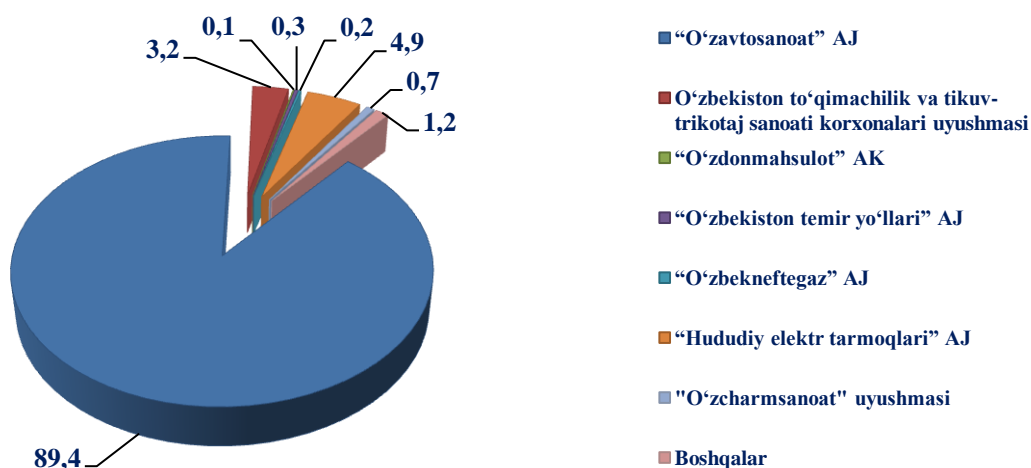
<b>Jami iqtisodiy faoliyat turlari bo'yicha</b>	<b>106 525,3</b>	<b>25 517,0</b>	<b>26 497,1</b>	<b>25 817,3</b>	<b>100,0</b>
Ishlab chiqaradigan sanoat	95 303,9	14 295,6	26 497,1	25 817,3	89,5
Elektr, gaz, bug' bilan ta'minlash va havoni konditsiyalash	2 311,1	2 311,1	-	-	2,2
Suv bilan ta'minlash: kanalizatsiya tizimi, chiqindilarni yig'ish va utilitatsiya qilish	5 048,5	5 048,5	-	-	4,7
Ko'chmas mulk bilan operatsiyalar	2 817,7	2 817,7	-	-	2,6
Tashish va saqlash	842,7	842,7	-	-	0,8
Boshqarish bo'yicha faoliyat va yordamchi xizmatlar ko'rsatish	201,5	201,5	-	-	0,2

**Vazirlik va idoralarning debitor qarzdorligi  
(2022- yil 1- dekabr holatiga, jamiga nisbatan % da)**



**Vazirlik va idoralarning debitor qarzdorligidagi** yuqori ulush “O‘zavtosanoat” AJ (86,1 %)ni va “Hududiy elektr tarmoqlari” AJ (3,4 %)ni va boshqalar (9,8 %)ni tashkil qildi.

**Vazirlik va idoralarning kreditor qarzdorligi**  
(2022- yil 1- dekabr holatiga, jamiga nisbatan % da)



**2022- yil 1- dekabr holatiga vazirlik va idoralarning kreditor qarzdorligidagi** yuqori ulush “O‘zavtosanoat” AJ (89,4 %) va “Hududiy elektr tarmoqlari” AJ (4,9 %) va boshqalar (1,2 %) tashkil qildi.

**Iqtisodiy faoliyat turlari bo‘yicha muddati o‘tgan kreditor qarzdorlikning tarkibi**  
(2022- yil 1- dekabr holatiga)

	Jami, mln so‘m	undan:				Muddati o‘tgan qarzdorlikning ulushi, % da
		yetkazib beruvchilar va pudrat-chilarga	byudjetga to‘lovlar	davlat maqsadli fondlariga to‘lovlar	ichki idoraviy	
<b>Jami</b>	<b>62 184,4</b>	<b>44 020,4</b>	<b>1 875,0</b>	<b>1 784,7</b>	<b>13 254,0</b>	<b>100,0</b>
Ishlab chiqaradigan sanoat	55 830,3	40 842,4	996,6	-	13 254,0	89,8
Elektr, gaz, bug‘ bilan ta‘minlash va havoni konditsiyalash	5 779,1	2 603,0	878,4	1 784,7	-	9,3
Ko‘chmas mulk bilan operatsiyalar	575,0	575,0	-	-	-	0,9