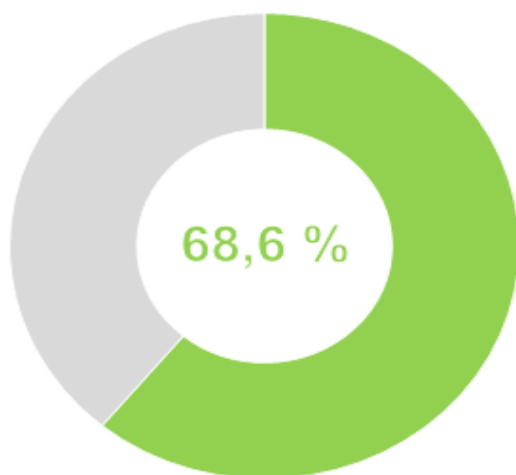


## IX. KICHIK BIZNES VA XUSUSIY TADBIRKORLIK



2022- yil yanvar-sentabr




2022- yilning yanvar-sentabrda kichik  
biznes va xususiy tadbirkorlik  
subyektlarining YAHMdagi ulushi

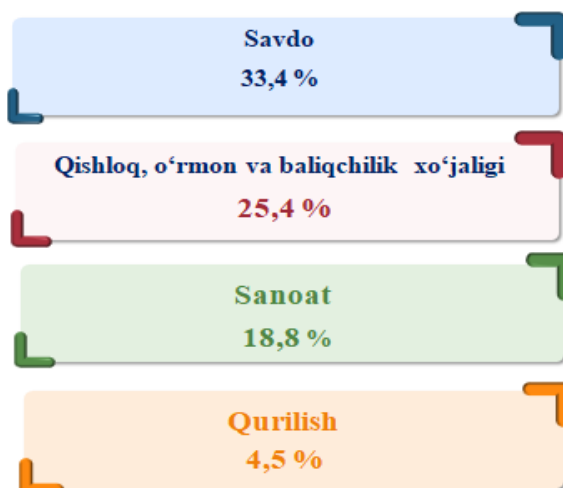
### Andijon viloyatida kichik biznes va xususiy tadbirkorlik

#### Dastlabki ma'lumotlar

- 2022- yilning yanvar-sentabrda kichik biznes va xususiy tadbirkorlik subyektlarining YAHM dagi ulushi 68,6 % ni tashkil etdi.
- Kichik biznes subyektlarining soni har 1000 aholiga 11,7 birlikni tashkil qildi.
- 2022- yilning yanvar-sentabrda 4 418 ta yangi kichik korxona va mikrofirmalar (fermer va dehqon xo'jaliklarisiz) tashkil qilindi, bu o'tgan yilning shu davriga nisbatan 8,7 foizga kam.



#### 2022- yilning yanvar-sentabr oylarida yangi tashkil etilgan kichik korxona va mikrofirmalarning iqtisodiy faoliyat turlari bo'yicha ulushi, % da



Iqtisodiy faoliyat turlari bo'yicha eng ko'p kichik korxona va mikrofirmalar savdoda 1 477 ta, qishloq, o'rmon va baliqchilik xo'jaligida 1 123 ta, sanoatda 830 ta, qurilishda 199 ta, yashash va ovqatlanishda 144 ta, tashish va saqlashda 129 ta tashkil etilgan.

**Yanvar-sentabr oylarida kichik biznes va xususiy tadbirkorlik subyektlarining  
asosiy ko'rsatkichlari**

	<b>O'lchov birligi</b>	<b>2021- y.</b>	<b>2022- y.</b>	<b>Farqi (+;-)</b>
Faoliyat yuritayotgan kichik korxona va mikrofimlar soni	birlikda	36 325	38 547	2 222
Yangi tashkil etilgan kichik korxona va mikrofimlar soni	birlikda	4 837	4 418	-419
<i>Kichik biznes va xususiy tadbirkorlik subyektlarining ulushlari:</i>				
YAHM	%	73,4	68,6	-4,8
Sanoat	%	29,0	20,6	-8,4
Qishloq, o'rmon va baliqchilik xo'jaligi	%	98,6	97,6	-1,0
Investitsiya	%	59,8	56,2	-3,6
Qurilish	%	95,9	96,6	0,7
Chakana savdo	%	89,8	88,0	-1,8
Xizmatlar	%	66,5	66,8	0,3
Yuk tashish	%	97,5	94,4	-3,1
Yuk aylanmasi	%	68,4	69,3	0,9
Yo'lovchi tashish	%	97,7	97,1	-0,6
Yo'lovchi aylanmasi	%	97,1	97,3	0,2
Eksport	%	39,0	37,8	-1,2
Import	%	14,0	10,3	-3,7



**2022- yilning yanvar-sentabrida kichik biznes va xususiy  
tadbirkorlik subyektlarining YAHM va iqtisodiy faoliyat turlari  
bo'yicha asosiy ko'rsatkichlari, % da**

**YAHM  
68,6%**

**Savdo  
88,0%**

**Sanoat  
20,6%**

**Qurilish  
96,6%**

**Investitsiya  
56,2%**

**Eksport  
37,8%**

**Xizmatlar  
66,8%**

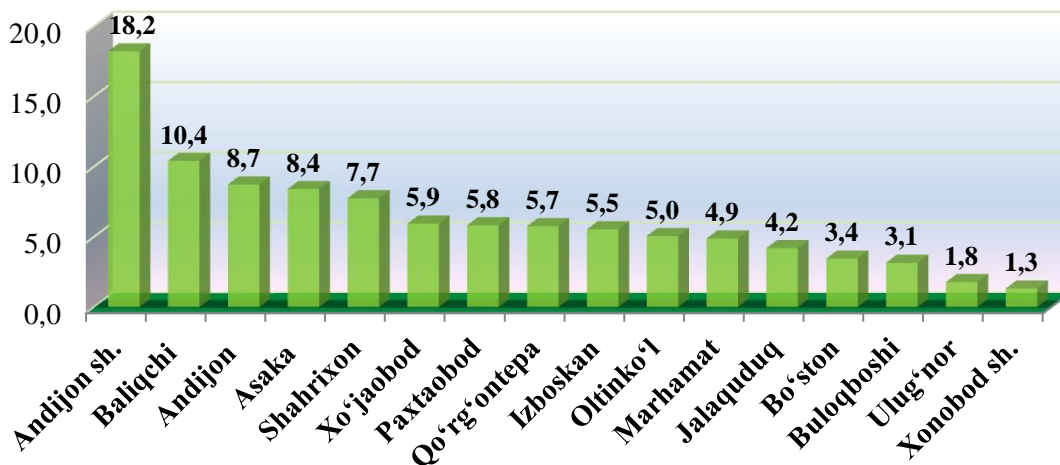
**Import  
10,3%**

**Tuman va shaharlar bo'yicha yangi tashkil etilgan  
kichik korxona va mikrofirmalar, birlikda**

	2021- yil yanvar-sentabr	2022- yil yanvar-sentabr	(+;-)
<b>Andijon viloyati</b>			
<i>shaharlar:</i>	<b>4 837</b>	<b>4 418</b>	<b>-419</b>
Andijon sh.	1 143	799	-344
Xonobod sh.	126	58	-68
<i>tumanlar:</i>			
Oltinko'l	198	223	25
Andijon	415	385	-30
Baliqchi	378	454	76
Bo'ston	164	152	-12
Buloqboshi	180	139	-41
Jalaquduq	225	185	-40
Izboskan	215	244	29
Ulug'nor	101	78	-23
Qo'rg'ontepa	226	254	28
Asaka	435	371	-64
Marhamat	194	215	21
Shahrixon	340	342	2
Paxtaobod	234	257	23
Xo'jaobod	263	262	-1



**2022- yil yanvar-sentabrida yangi tashkil etilgan kichik korxona va mikrofirmalarning tuman va shaharlar bo'yicha ulushi, % da**



2022- yilning yanvar-sentabr oylarida tuman va shaharlar bo'yicha yangi tashkil etilgan kichik korxona va mikrofirmalarning jami miqdoridan eng ko'p ulush Andijon shahri – 18,2 %, Baliqchi tumani – 10,4 %, Andijon tumani – 8,7 %, Asaka tumani – 8,4 %, Shahrixon tumani – 7,7 %, Xo'jaobod tumani – 5,9 %, Paxtaobod tumani – 5,8 % va Qo'rg'on tepa tumani – 5,7 % ga tegishli.

**Iqtisodiy faoliyat turlari bo'yicha yangi tashkil etilgan  
kichik korxona va mikrofirmalar, birlikda**

	2021- yil yanvar-sentabr	2022- yil yanvar-sentabr	farqi (+;-)
<b>Jami</b>	<b>4 837</b>	<b>4 418</b>	<b>-419</b>
Qishloq, o'rmon va baliqchilik xo'jaligi	363	1 123	760
Sanoat	1 376	830	-546
Qurilish	336	199	-137
Savdo	1 872	1 477	-395
Tashish va saqlash	116	129	13
Yashash va ovqatlanish bo'yicha xizmatlar	211	144	-67
Axborot va aloqa	112	90	-22
Sog'liqni saqlash va ijtimoiy xizmatlar ko'rsatish	125	109	-16
Boshqa faoliyat turlari	326	317	-9

**Ma'lumot uchun:** 2022- yilning yanvar-sentabrida iqtisodiy faoliyat turlari bo'yicha yangi tashkil etilgan kichik korxona va mikrofirmalarning eng ko'p salmog'i, birlikda:



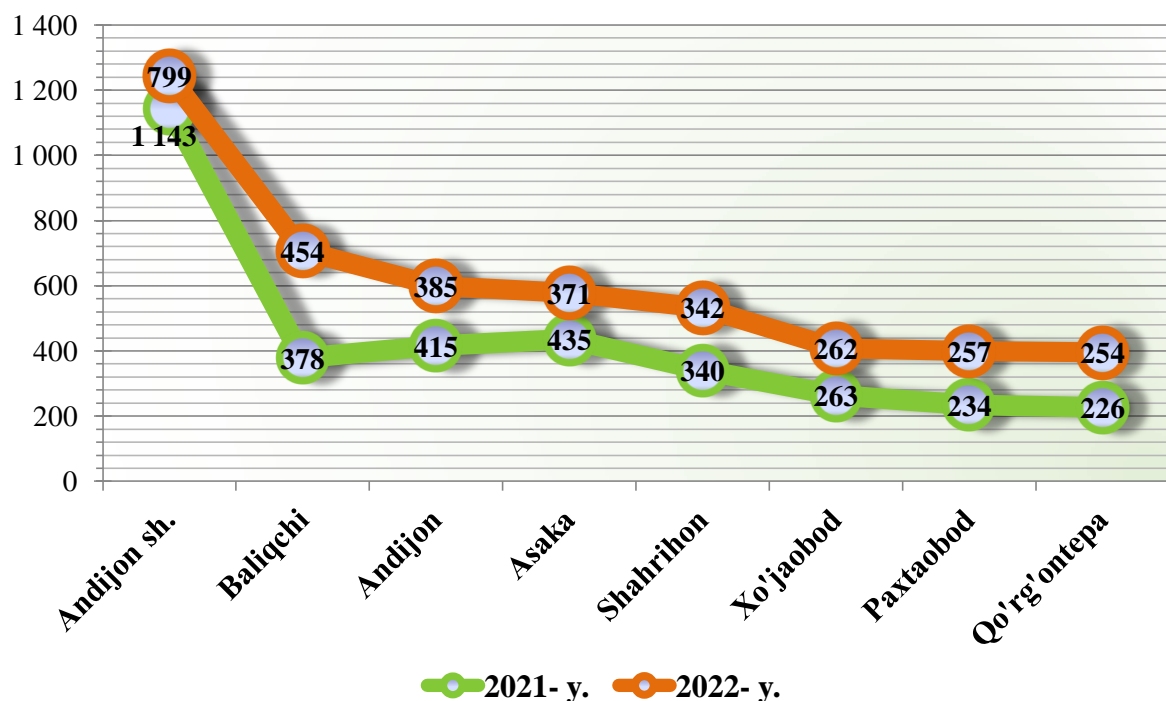
**Yangi tashkil etilgan kichik korxona va mikrofirmalar bo'yicha eng yuqori o'ringa ega bo'lgan shahar va tumanlar, birlikda**

	2021- yil yanvar-sentabr	2022- yil yanvar-sentabr	Farqi (+;-)
Andijon sh.	1 143	799	-344
Baliqchi	378	454	76
Andijon	415	385	-30
Asaka	435	371	-64
Shahrixon	340	342	2
Xo'jaobod	263	262	-1
Paxtaobod	234	257	23
Qo'rg'ontepa	226	254	28

2022- yilning yanvar-sentabrida yangi tashkil etilgan kichik korxona va mikrofirmalarning eng ko'pi Andijon shahrida - 799 tani tashkil etdi.



**Yangi tashkil etilgan korxonalar bo'yicha eng yuqori ko'rsatkichga ega bo'lgan shahar va tumanlar, birlikda**

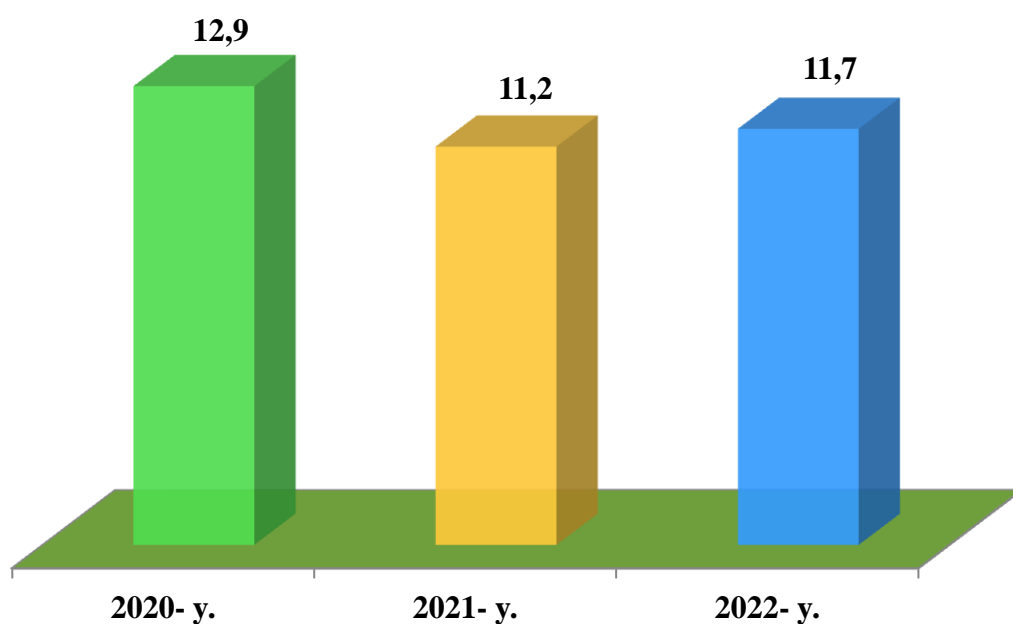




2022- yil yanvar-sentabr oylarida faoliyat yuritayotgan kichik biznes subyektlarining soni har 1000 aholiga nisbatan 11,7 birlikni tashkil etdi.



**Andijon viloyatida faoliyat yuritayotgan kichik biznes subyektlarining soni**  
(har 1000 aholiga, birlikda), yanvar-sentabr holatiga ko'ra\*

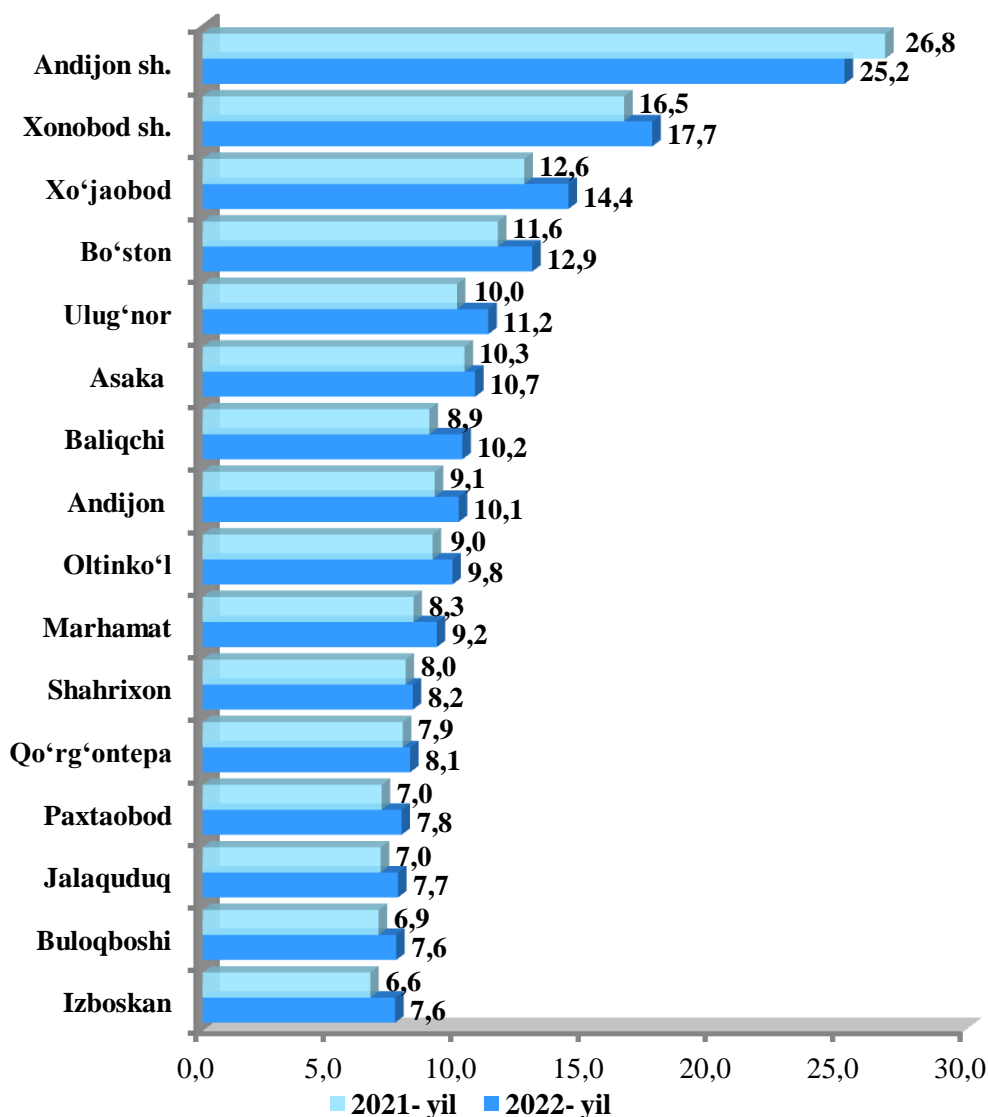


2022- yilning yanvar-sentabrida kichik biznes subyektlarining soni har 1000 aholiga tuman va shaharlar bo'yicha eng yuqori ko'rsatkich Andijon shahrida 25,2 birlik, Xonobod shahrida 17,7 birlik, Xo'jaobod tumanida 14,4 birlik, Bo'ston tumanida 12,9 birlik, Ulug'nor tumanida 11,2 birlik, Asaka tumanida 10,7 birlik, Baliqchi tumanida 10,2 birlikni tashkil etgan. Izboskan tumanida esa ushbu ko'rsatkich eng past bo'lib, 7,6 birlikka to'g'ri keldi.

\* Kichik korxona va mikrofirmalar (fermer va dehqon xo'jaliklarini qo'shgan holda)



**2022- yilning yanvar-sentabrda tuman va shaharlar bo'yicha  
faoliyat yuritayotgan kichik biznes subyektlarining soni**  
(har 1000 aholiga, birlikda)\*

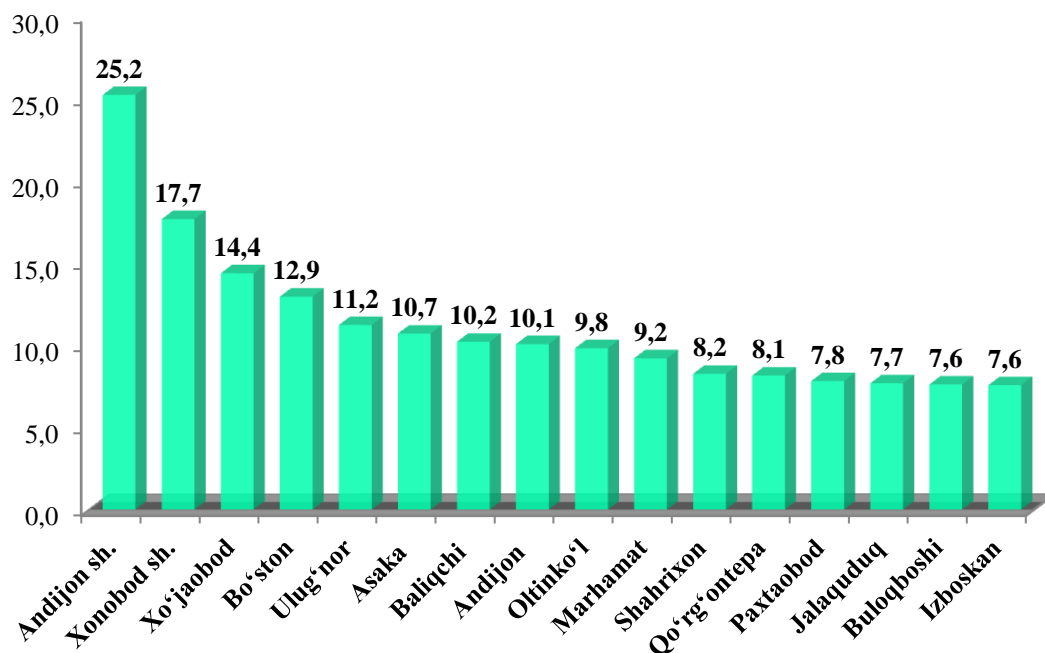


2022- yil yanvar-sentabr oylarida faoliyat yuritayotgan kichik biznes subyektlarining soni har 1000 aholiga nisbatan viloyat bo'yicha 11,7 birlikni tashkil etdi. Mazkur ko'rsatkich shahar va tumanlar kesimida o'tgan yilning shu davriga nisbatan taqqoslanganda o'sish bo'yicha eng yuqori ko'rsatkich Xo'jaobod tumanida 1,8 birlikka, Bo'ston tumanida 1,3 birlikka, Baliqchi tumanida 1,3 birlikka, Ulug'nor tumanida 1,2 birlikka, Xonobod shahrida 1,2 birlikka oshgan. Andijon shahrida esa ushbu ko'rsatkich eng past bo'lib, 1,6 birlikka kamaygan.

\* Kichik korxona va mikrofirmalar (fermer va dehqon xo'jaliklarini qo'shgan holda)



**2022- yilning yanvar-sentabrida har 1000 aholiga to‘g‘ri keladigan kichik biznes subyektlari soni eng ko‘p tashkil etgan shahar va tumanlar, birlikda \***



**Faoliyat yuritayotgan kichik biznes subyektlarining soni (har 1000 aholiga, birlikda)**

**Eng yuqori ko‘rsatkich**

- Andijon shahri
- 25,2 birlik

**O‘rtacha ko‘rsatkich**


- Ulug‘nor tumani
- 11,2 birlik

**Eng past ko‘rsatkich**

- Izboskan tumani
- 7,6 birlik

\* Kichik korxona va mikrofirmalar (fermer va dehqon xo‘jaliklarini qo‘shgan holda)





### Kichik biznes va xususiy tadbirkorlik subyektlarining YAHMdagi ulushi dinamikasi, (yanvar-sentabr holatiga ko'ra, % da)

2022- yilning yanvar-sentabrida kichik biznes va xususiy tadbirkorlik subyektlarining YAHMdagi ulushi 68,6 % ni tashkil qildi. (2021- yilning yanvar-sentabrida 73,4 %).

YAHMning o'tgan yilga nisbatan kamayishi yirik korxonalar ulushining ko'payishi bilan izohlanadi.

68,8 %

2020- y.

73,4 %

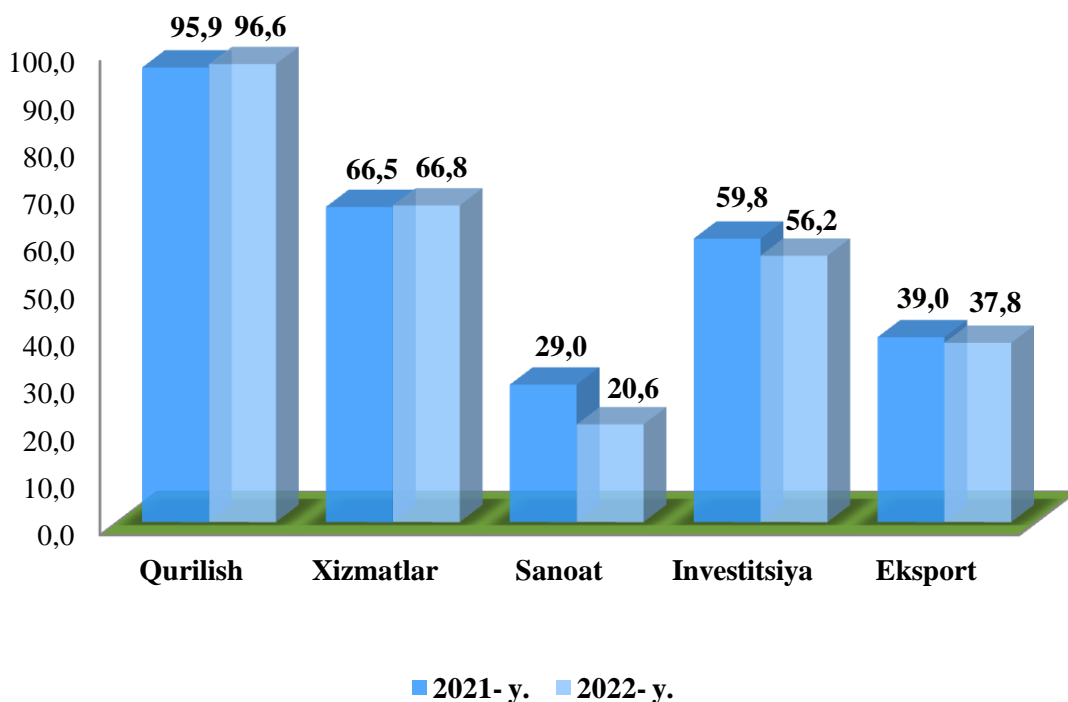
2021- y.

68,6 %

2022- y.



### Kichik biznes va xususiy tadbirkorlik subyektlarining iqtisodiyot tarmoqlaridagi ulushi (umumiy hajmiga nisbatan % da)



**2022- yilning yanvar-sentabrida kichik biznes va xususiy tadbirkorlik  
subyektlarining tuman va shaharlar kesimida iqtisodiyotning asosiy  
tarmoqlaridagi ulushi, (%) da**

	<b>Sanoat</b>	<b>Qurilish</b>	<b>Xizmatlar</b>	<b>Investitsiya</b>
<b>Andijon viloyati</b>	<b>20,6</b>	<b>96,6</b>	<b>66,8</b>	<b>56,2</b>
<i>shaharlar:</i>				
Andijon sh.	19,9	94,0	67,5	47,3
Xonobod sh.	38,9	100,0	81,0	87,9
<i>tumanlar:</i>				
Oltinko‘l	66,8	95,2	72,7	47,6
Andijon	76,3	99,3	67,5	59,8
Baliqchi	54,8	100,0	63,6	74,8
Bo‘ston	66,7	100,0	78,8	49,2
Buloqboshi	100,0	100,0	69,0	96,1
Jalaquduq	48,7	84,0	76,1	80,0
Izboskan	49,2	100,0	62,8	84,0
Ulug‘nor	81,0	86,6	78,4	77,6
Qo‘rg‘ontepa	43,1	100,0	57,7	79,3
Asaka	2,7	100,0	55,9	16,9
Marhamat	36,4	100,0	72,8	77,1
Shahrixon	80,2	100,0	61,4	40,4
Paxtaobod	38,7	100,0	63,7	82,8
Xo‘jaobod	58,3	100,0	60,3	54,9

Tuman va shaharlar bo‘yicha kichik biznes va xususiy tadbirkorlik subyektlarining iqtisodiy faoliyat turlari bo‘yicha ulushi eng ko‘p:

***Sanoatda-***

Buloqboshi (100,0 %),  
Ulug‘nor (81,0 %),  
Shahrixon (80,2 %),  
Andijon (76,3 %),  
Oltinko‘l (66,8 %),  
Bo‘ston (66,7 %),  
Xo‘jaobod (58,3 %)  
tumanlarida

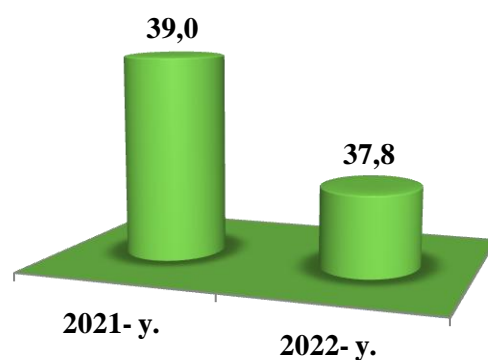
***Qurilishda-***

Buloqboshi (100,0 %),  
Shahrixon (100,0 %),  
Bo‘ston (100,0 %)  
Xo‘jaobod (100,0 %)  
Baliqchi (100 %),  
Izboskan (100,0 %)  
Qo‘rg‘ontepa (100,0 %)  
tumanlarida

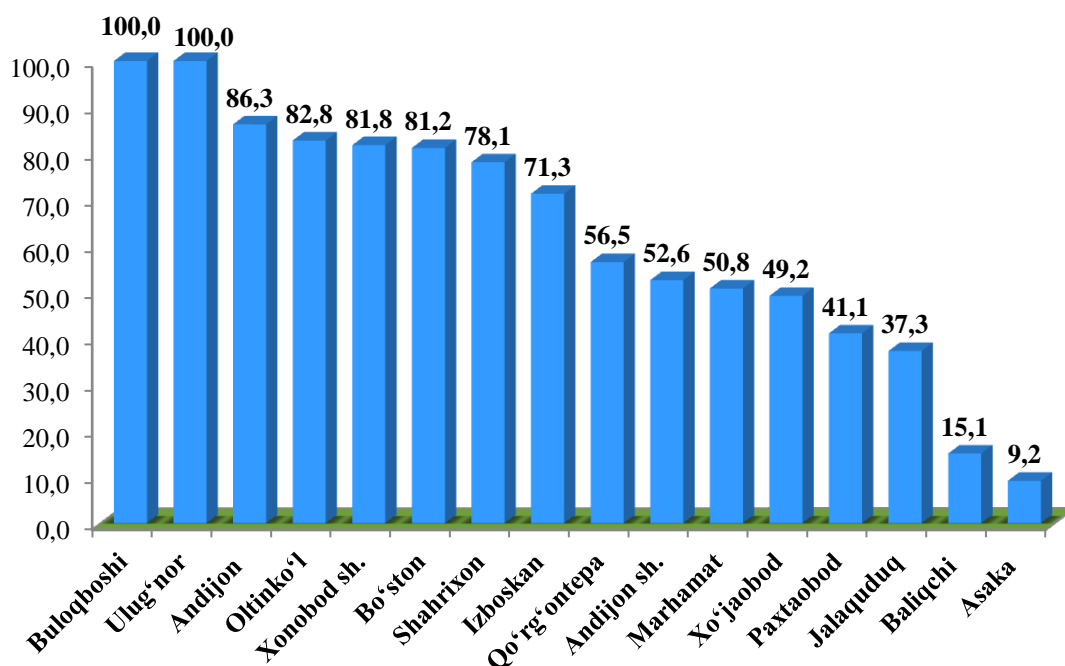
***Xizmatlarda-***

Xonobod sh. (81,0 %),  
Bo‘ston (78,8 %),  
Ulug‘nor (78,4 %),  
Jalaquduq (76,1 %),  
Marhamat (72,8 %),  
Oltinko‘l (72,7 %)  
Buloqboshi (69,0 %)  
tumanlarida

2022- yil yanvar-sentabr oylarida kichik biznes va xususiy tadbirkorlik subyektlari mahsulot (ishlar va xizmatlar) eksporti hajmi 326,6 million AQSH dollarini yoki umumiy eksport hajmining 37,8 foizini tashkil etdi.

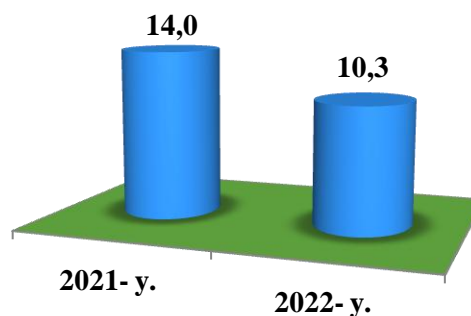


**Kichik biznes va xususiy tadbirkorlik subyektlari tomonidan amalga oshirilgan mahsulot (ishlar va xizmatlar) eksportining jami eksportdagi ulushi, % da**

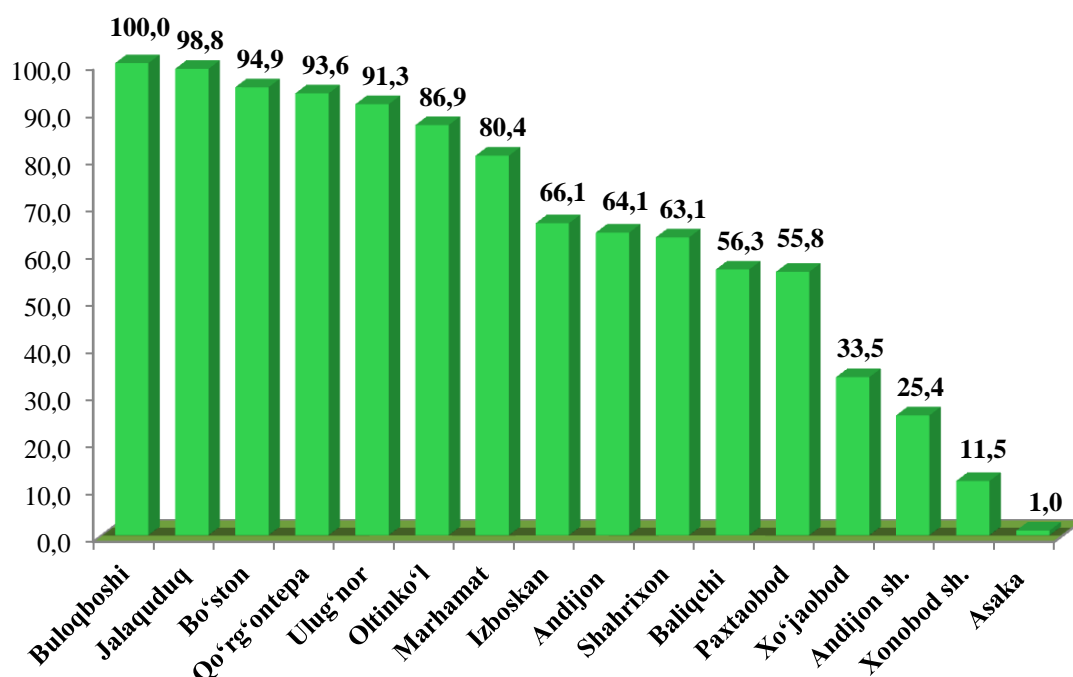


2022- yil yanvar-sentabr oylarida tuman va shaharlar bo'yicha kichik biznes va xususiy tadbirkorlik subyektlari tomonidan amalga oshirilgan mahsulot (ishlar va xizmatlar) eksportining jamiga nisbatan eng ko'p ulushi Buloqbohi tumanida – 100,0 %, Ulug'nor tumanida – 100,0 %, Andijon tumanida – 86,3 %, Oltinko'l tumanida – 82,8 %, Xonobod shahrida – 81,8 %, Bo'ston tumanida – 81,2 %, Shahrixon tumanida – 78,1 % ni tashkil qildi. Eng past ko'rsatkich esa Asaka tumanida – 9,2 % ni tashkil etdi.

2022- yil yanvar-sentabr oylarida kichik biznes va xususiy tadbirkorlik subyektlari mahsulot (ishlar va xizmatlar) importining hajmi 237,9 million AQSH dollarini yoki umumiy import hajmining 10,3 foizini tashkil etdi.



**Kichik biznes va xususiy tadbirkorlik subyektlari tomonidan amalga oshirilgan mahsulotlar (ishlar va xizmatlar) importining jami importdagi ulushi, % da**



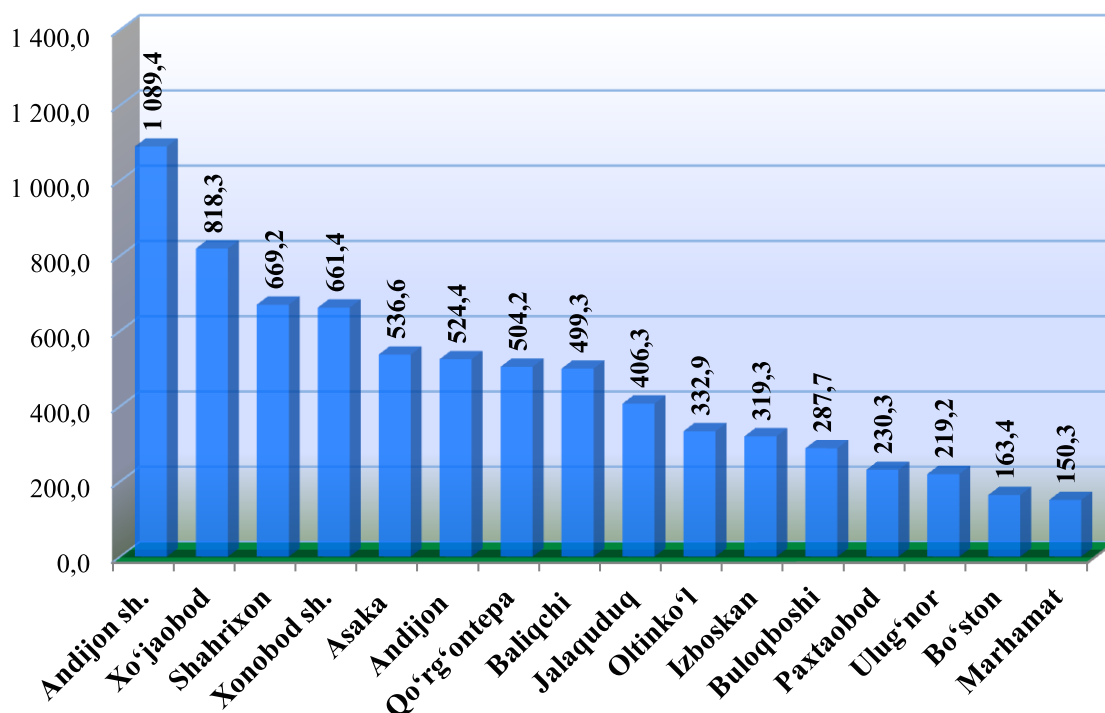
2022- yil yanvar-sentabr oylarida tuman va shaharlar bo'yicha kichik biznes va xususiy tadbirkorlik subyektlari tomonidan amalga oshirilgan mahsulotlar (ishlar va xizmatlar) importining jamiga nisbatan eng yuqori ulushi Buloqboshi tumanida – 100,0 %, Jalaquduq tumanida – 98,8 %, Bo'ston tumanida – 94,9 %, Qo'rg'ontepa tumanida 93,6 %, Ulug'nor tumanida – 91,3 %, Oltinko'l tumanida – 86,9 % va Marhamat tumanida 80,4 % ni tashkil qildi. Eng past ko'rsatkich esa Asaka tumanida – 1,0 % ni tashkil etdi.



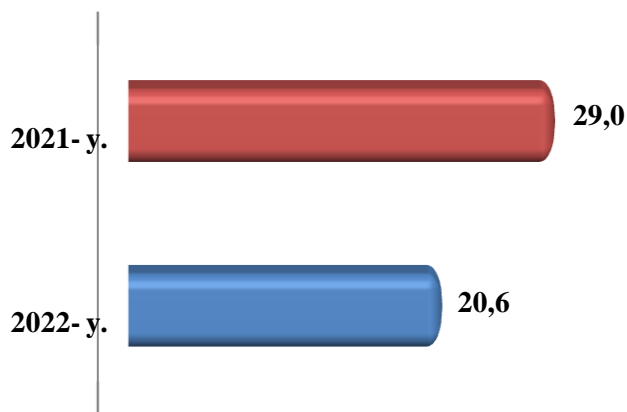
2022- yil yanvar-sentabr oylarida kichik biznes va xususiy tadbirkorlik subyektlari tomonidan 7 412,2 mlrd. soʻmlik sanoat mahsulotlari ishlab chiqarildi.



**2022- yilning yanvar-sentabrida tuman va shaharlar boʻyicha kichik biznes va xususiy tadbirkorlik subyektlari tomonidan sanoat mahsuloti ishlab chiqarish hajmi, (mlrd. soʻm)**



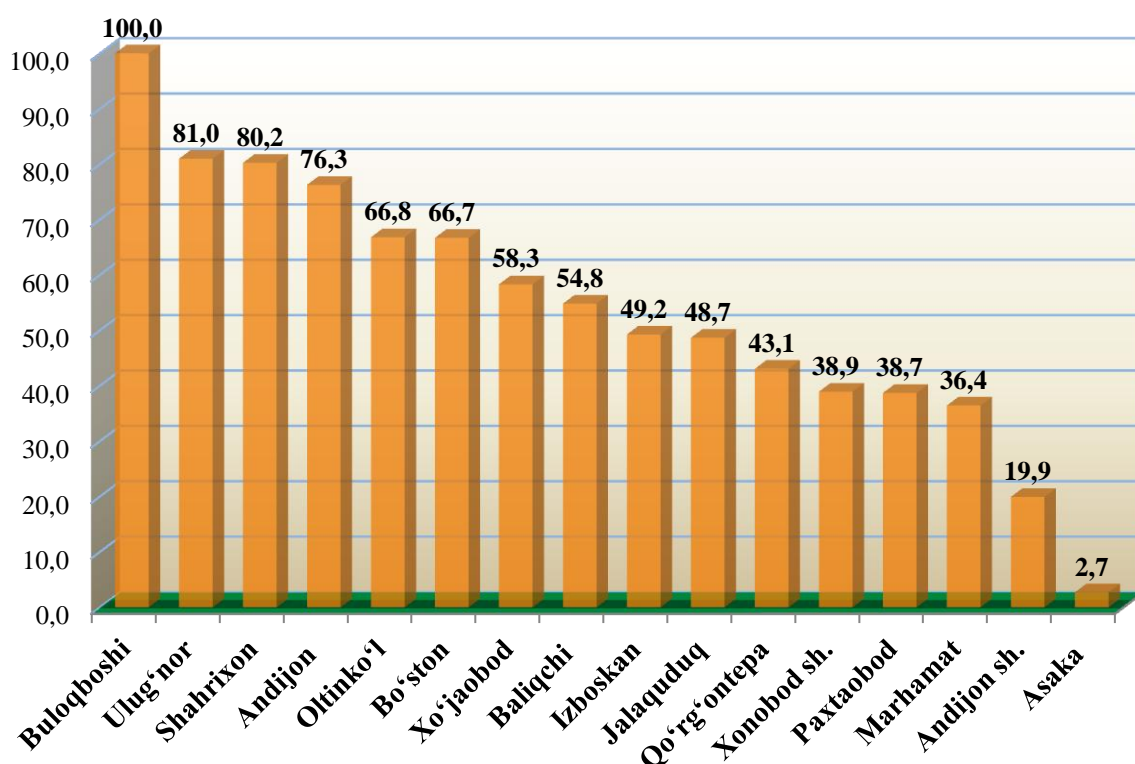
Tuman va shaharlar boʻyicha kichik biznes va xususiy tadbirkorlik subyektlarining eng koʻp sanoat mahsulotlari ishlab chiqarish hajmi Andijon shahri (1 089,4 mlrd. soʻm), Xoʻjaobod tumani (818,3 mlrd. soʻm), Shahrixon tumani (669,2 mlrd. soʻm), Xonobod shahri (661,4 mlrd. soʻm) va Asaka tumani (536,6 mlrd. soʻm) tumanlari hissasiga toʻgʻri keladi. Marhamat tumanida (150,3 mlrd. soʻm) sanoat mahsulotlari ishlab chiqarish hajmi past boʻlib qolmoqda.



2022- yil yanvar- sentabr oylarida sanoat ishlab chiqarishining umumiy hajmida kichik biznes va xususiy tadbirkorlik subyektlarining ulushi 20,6 foizni tashkil etdi.



2022- yil yanvar-sentabr holatiga tuman va shaharlar kesimida kichik biznes va xususiy tadbirkorlik subyektlarining jami sanoat mahsulotidagi ulushi, % da



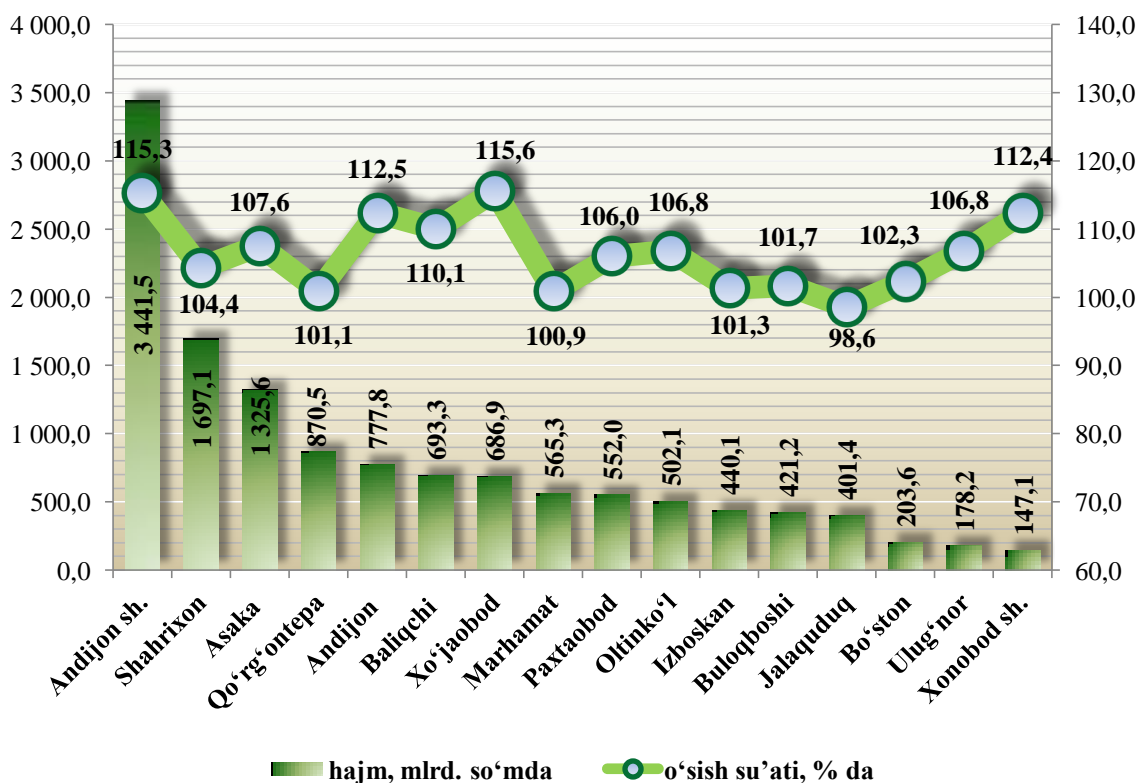
Tuman va shaharlar kesimida kichik biznes va xususiy tadbirkorlik subyektlarining jami sanoat mahsulotidagi eng yuqori ulushini Buloqbooshi (100,0 %), Ulug'nor (81,0 %), Shahrixon (80,2 %), Andijon (76,3 %), Oltinko'1 (66,8 %), Bo'ston (66,7 %) va Xo'jaobod (58,3 %) tumanlari tashkil etdi. Asaka tumanida (2,7 %) kichik biznes va xususiy tadbirkorlik subyektlarining ulushi eng past bo'lib qolmoqda.



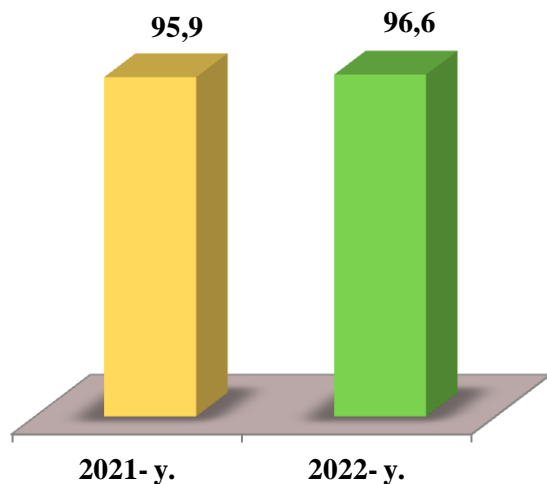
2022- yil yanvar-sentabr oylarida kichik biznes va xususiy tadbirkorlik subyektlarining chakana savdo tovar aylanmasi hajmi 12 903,7 mlrd. soʻmni yoki umumiy chakana savdo tovar aylanmasining 88,0 foizini tashkil etdi. Oʻsish surʼati 2021- yil yanvar-sentabr oylariga nisbatan 108,2 foizni tashkil qildi.



**2022- yilning yanvar-sentabrida tuman va shaharlar boʻyicha kichik biznes va xususiy tadbirkorlik subyektlarining chakana savdo tovar aylanmasi hajmi va oʻsish surʼati**



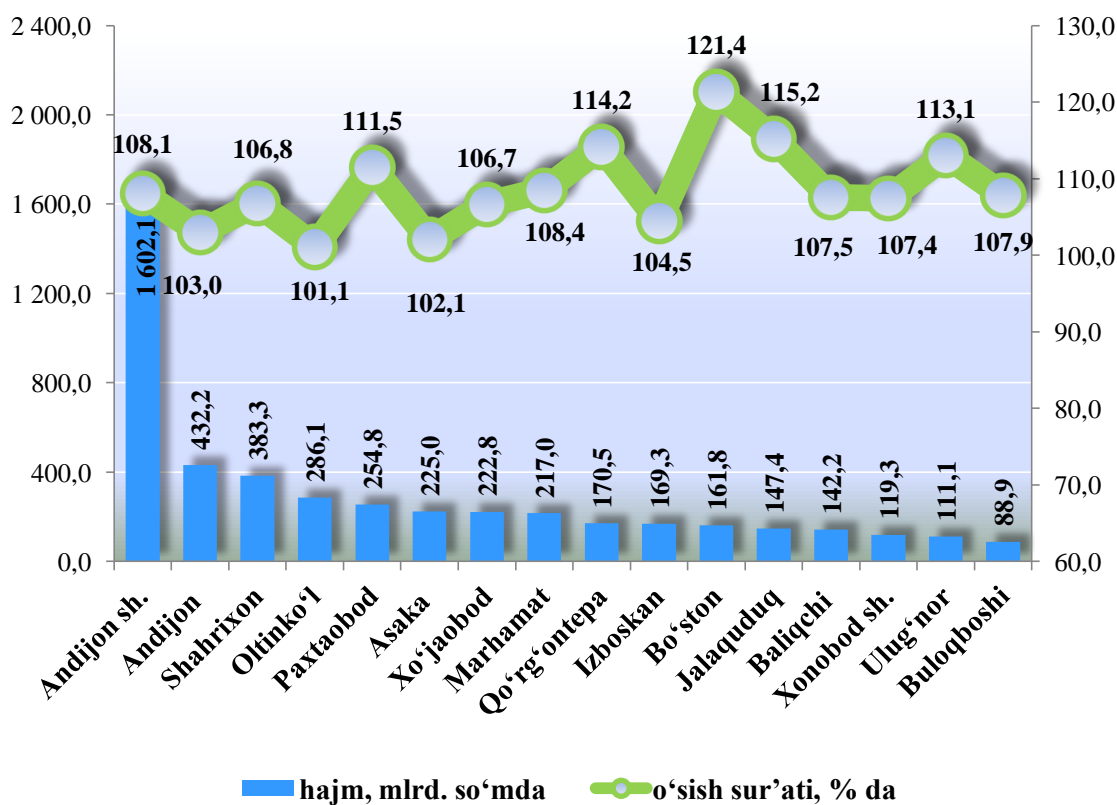
Tuman va shaharlar boʻyicha kichik biznes va xususiy tadbirkorlik subyektlarining eng koʻp chakana savdo tovar aylanmasi hajmi Andijon shahri (3 441,5 mlrd. soʻm), Shahrixon tumani (1 697,1 mlrd. soʻm), Asaka tumani (1 325,6 mlrd. soʻm) va Qoʻrgʻontepa tumani (870,5 mlrd. soʻm) hissasiga toʻgʻri keladi.



2022- yil yanvar-sentabr oylarida kichik biznes subyektlari tomonidan amalga oshirilgan qurilish ishlari hajmi 4733,9 mlrd. so'mni yoki qurilish ishlari umumiy hajmining 96,6 foizini tashkil etdi. O'sish sur'ati 2021- yil yanvar-sentabr oylariga nisbatan 107,6 foizni tashkil qildi.



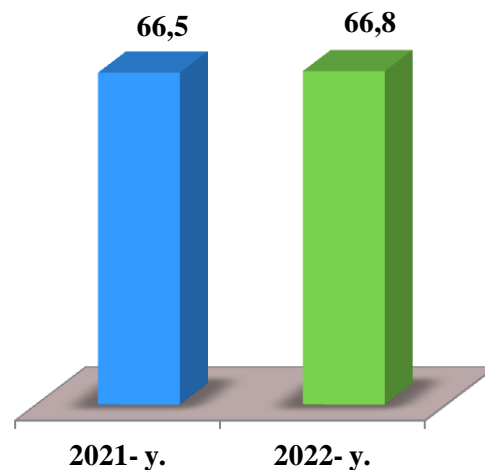
**2022- yilning yanvar-sentabrida tuman va shaharlar bo'yicha kichik biznes subyektlari tomonidan bajarilgan qurilish ishlari hajmi va o'sish sur'ati**



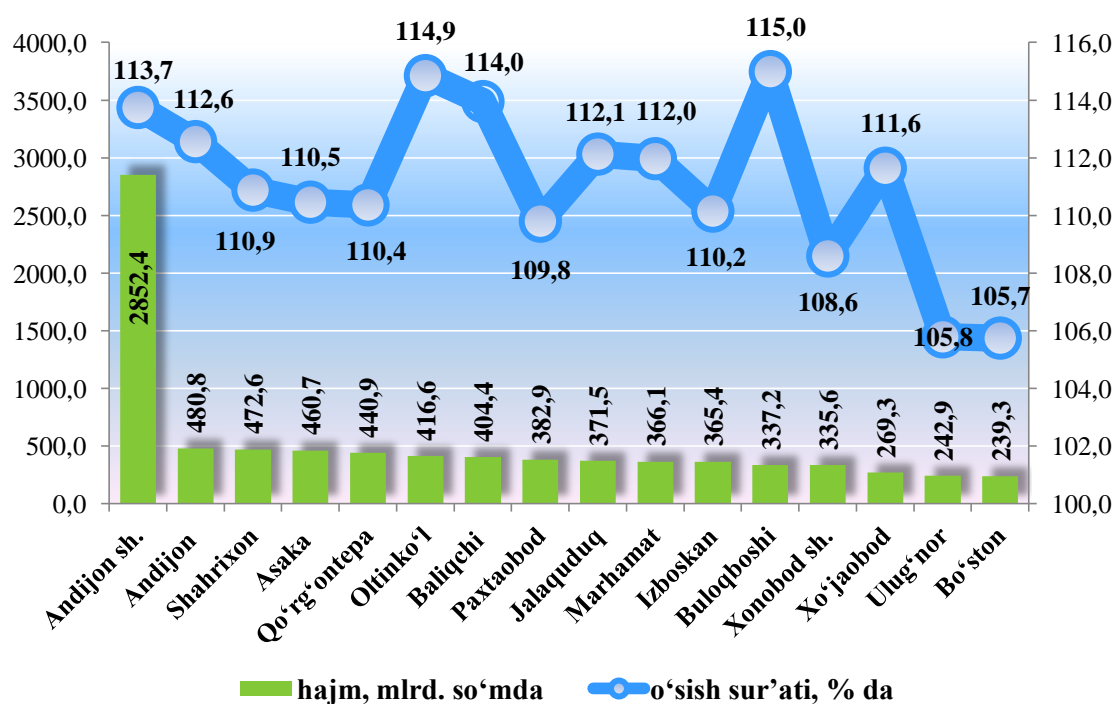
Tuman va shaharlar bo'yicha kichik biznes subyektlarining eng ko'p bajarilgan qurilish ishlari hajmi Andijon shahri (1 602,1 mlrd. so'm), Andijon tumani (432,2 mlrd. so'm), Shahrixon tumani (383,3 mlrd. so'm), Oltinko'l (286,1 mlrd. so'm) hamda Paxtaobod tumanlarida (254,8 mlrd. so'm) qayd etildi.



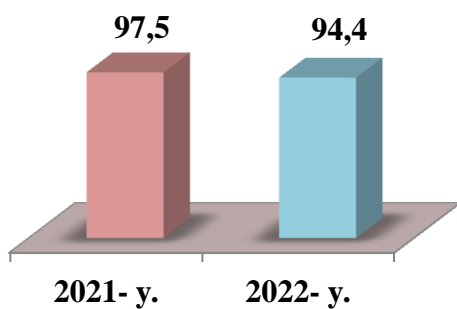
2022- yil yanvar-sentabr oylarida kichik biznes va xususiy tadbirkorlik subyektlari tomonidan 8 438,6 mlrd. soʻmlik xizmatlar koʻrsatildi yoki koʻrsatilgan xizmatlar umumiy hajmining 66,8 foizini tashkil qildi. 2021- yilning yanvar-sentabriga nisbatan 12,0 foizga oʻsdi.



### 2022- yilning yanvar-sentabrida tuman va shaharlar boʻyicha kichik biznes va xususiy tadbirkorlikda xizmatlar sohasi hajmi va oʻsish surʼati

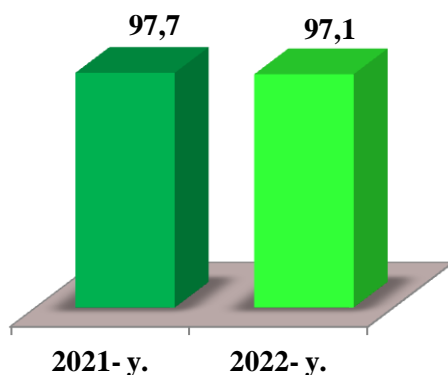
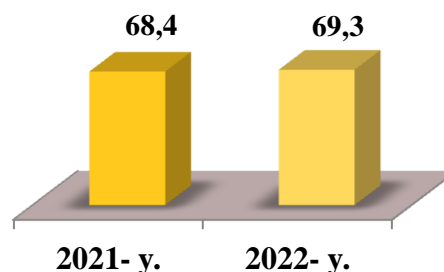


Tuman va shaharlar boʻyicha kichik biznes va xususiy tadbirkorlik subyektlarining eng koʻp xizmatlar hajmi Andijon shahri (2 852,4 mlrd. soʻm), Andijon tumani (480,8 mlrd. soʻm), Shahrixon tumani (472,6 mlrd. soʻm), Asaka (460,7 mlrd. soʻm) va Qoʻrgʻontepa (440,9 mlrd. soʻm) tumani hissasiga toʻgʻri keladi.



2022- yil yanvar-sentabr oylarida avtomobil transportida yuk tashishning umumiy hajmida kichik biznes va xususiy tadbirkorlik subyektlarining ulushi 94,4 foizni tashkil etdi. 2021- yil yanvar-sentabr oylariga nisbatan o'sish sur'ati 101,7 foizni tashkil qildi.

2022- yil yanvar-sentabr oylarida, avtomobil transportida yuk aylanmasining umumiy hajmida kichik biznes va xususiy tadbirkorlik subyektlarining ulushi 69,3 foizni tashkil etgan bo'lib, 2021- yil yanvar-sentabr oylariga nisbatan o'sish sur'ati 101,7 foizni tashkil qildi.



2022- yil yanvar-sentabr oylarida, avtomobil transportida yo'lovchi tashish xizmatlarining umumiy hajmida kichik biznes va xususiy tadbirkorlik subyektlarining ulushi 97,1 foizni tashkil etib, bu esa 2021- yilning yanvar-sentabr oylariga nisbatan 103,0 foizga ko'payishiga olib keldi.

2022- yil yanvar-sentabr oylarida, avtomobil transporti yo'lovchi aylanmasining umumiy hajmida kichik biznes va xususiy tadbirkorlik subyektlarining ulushi 97,3 foizni tashkil etib, 2021- yil yanvar-sentabr oylariga nisbatan 102,4 foizga ko'payish kuzatildi.

