

## XIII. DEMOGRAFIK HOLAT

Andijon viloyati 1941- yilda tashkil topgan bo'lib, O'zbekiston Respublikasining ma'muriy-hududiy birligi hisoblanadi.

Andijon viloyati O'zbekiston Respublikasining sharqiy qismida joylashgan bo'lib, maydoni 4,3 ming kv. km. Chegara uzunligi 617,1 km. Andijon viloyati Farg'ona viloyati bilan (101,2 km), Namangan viloyati bilan (106,6 km), Qirg'iziston Respublikasi bilan (409,3 km) chegaradosh.

Viloyat ma'muriy-hududiy jihatdan 2 ta viloyat bo'ysunuvidagi shahar va 14 ta tumanga bo'lingan, aholi zichligi 1 kv. km ga 764 kishiga to'g'ri keladi.

Ma'muriy markazi – Andijon shahri bo'lib, aholisi 465,7 ming kishi.

Dastlabki ma'lumotlarga ko'ra, 2022- yil 1- oktabr holatiga viloyatda doimiy aholi soni 3 304,2 ming kishini tashkil etib, yil boshidan 50,7 ming kishiga yoki 1,6 % ga o'sdi.

Shu bilan birga, shahar aholisi soni 1 726,1 ming kishini (jami aholi soniga nisbatan 52,2 %), qishloq aholisi soni 1 578,1 ming kishini (47,8 %) tashkil etadi.

### Doimiy aholi soni

3 304,2 ming kishi

### Tabiiy o'sish

50,7 ming kishi

### Doimiy aholi sonining taqsimlanishi

#### Shahar joylarda



52,2 %

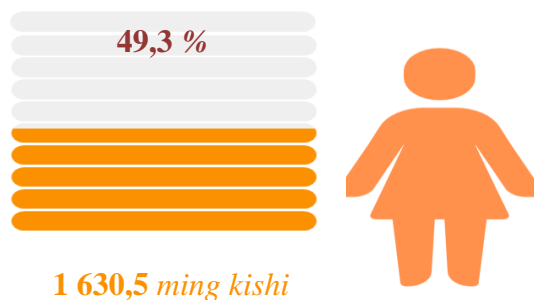
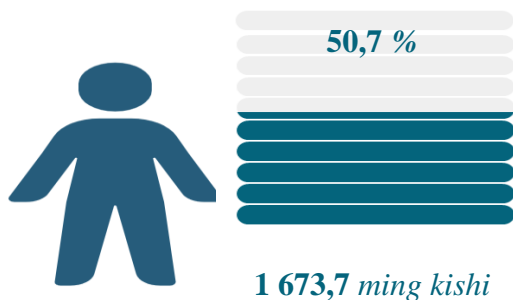
1 726,1 ming kishi

#### Qishloq joylarda



47,8 %

1 578,1 ming kishi



## Andijon viloyatining ma'muriy-hududiy bo'linishi

2022- yil 1 –yanvar holatiga



## ANDIJON VILOYATINING DEMOGRAFIK HOLATI

2022- yil yanvar-sentabr, dastlabki ma'lumotlar



**Doimiy aholi soni**

**3 304 216** kishi



**Tug'ilganlar soni**

**63 386** kishi



**O'lganlar soni**

**11 408** kishi



**Nikohlar soni**

**16 402** birlik



**Nikohdan ajralishlar soni**

**3 673** birlik



**Ko'chib kelganlar soni**

**4 972** kishi

*shundan, xorijdan*

**23** kishi



**Ko'chib ketganlar soni**

**6 262** kishi

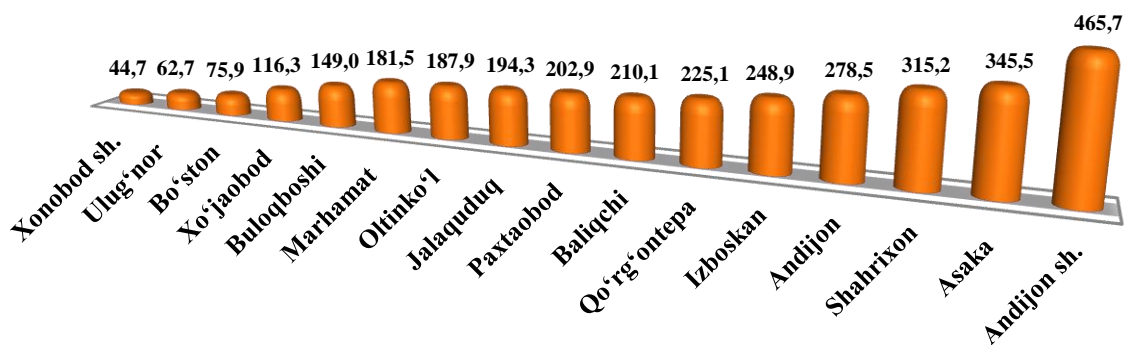
*shundan, xorijga*

**9** kishi

**Andijon viloyatining shahar va tumanlari bo'yicha doimiy aholi soni  
to'g'risida ma'lumot**  
(2022- yil 1- oktabr holatiga)

|                          | <i>Doimiy aholi soni, kishi</i> |                      |                  |                      |                  |
|--------------------------|---------------------------------|----------------------|------------------|----------------------|------------------|
|                          | <i>Jami</i>                     | <i>shu jumladan:</i> |                  | <i>shu jumladan:</i> |                  |
|                          |                                 | <i>shahar</i>        | <i>qishloq</i>   | <i>erkaklar</i>      | <i>ayollar</i>   |
| <b>Viloyat bo'yicha:</b> | <b>3 304 216</b>                | <b>1 726 101</b>     | <b>1 578 115</b> | <b>1 673 753</b>     | <b>1 630 463</b> |
| <i>shaharlar:</i>        |                                 |                      |                  |                      |                  |
| Andijon                  | 465 750                         | 465 750              | -                | 234 577              | 231 173          |
| Xonobod                  | 44 719                          | 37 842               | 6 877            | 22 369               | 22 350           |
| <i>tumanlar:</i>         |                                 |                      |                  |                      |                  |
| Oltinko'l                | 187 910                         | 98 715               | 89 195           | 94 991               | 92 919           |
| Andijon                  | 278 535                         | 213 474              | 65 061           | 139 157              | 139 378          |
| Baliqchi                 | 210 080                         | 70 579               | 139 501          | 107 159              | 102 921          |
| Bo'ston                  | 75 886                          | 26 829               | 49 057           | 38 343               | 37 543           |
| Buloqboshi               | 148 966                         | 71 808               | 77 158           | 75 848               | 73 118           |
| Jalaquduq                | 194 335                         | 81 167               | 113 168          | 99 049               | 95 286           |
| Izboskan                 | 248 878                         | 79 722               | 169 156          | 126 740              | 122 138          |
| Ulug'nor                 | 62 673                          | 6 589                | 56 084           | 31 357               | 31 316           |
| Qo'rg'ontepa             | 225 064                         | 95 950               | 129 114          | 113 464              | 111 600          |
| Asaka                    | 345 454                         | 106 724              | 238 730          | 174 762              | 170 692          |
| Marhamat                 | 181 510                         | 142 920              | 38 590           | 92 613               | 88 897           |
| Shahrixon                | 315 207                         | 104 457              | 210 750          | 161 058              | 154 149          |
| Paxtaobod                | 202 921                         | 74 259               | 128 662          | 102 892              | 100 029          |
| Xo'jaobod                | 116 328                         | 49 316               | 67 012           | 59 374               | 56 954           |

**Hududlar kesimida doimiy aholi sonining taqsimlanishi**  
(2022- yil 1- oktabr holatiga, ming kishi)



### Shahar va tumanlar kesimida doimiy aholi soni va o‘shish sur‘ati

|                          | 2022- yil 1- oktabr<br>holatiga, kishi | 2022- yil 1- oktabr<br>holatiga, kishi | O‘tgan yining mos<br>davrilga nisbatan<br>o‘shish sur‘ati, % da |
|--------------------------|--|--|---|
| <b>Viloyat bo‘yicha:</b> | <b>3 237 309</b>                       | <b>3 304 216</b>                       | <b>102,1</b>  |
| <i>shaharlar:</i>        |  |  |   |
| Andijon                  | 456 462                                | 465 750                                | 102,0   |
| Xonobod                  | 43 725                                 | 44 719                                 | 102,3   |
| <i>tumanlar:</i>         |  |  |   |
| Oltinko‘l                | 183 820                                | 187 910                                | 102,2   |
| Andijon                  | 272 103                                | 278 535                                | 102,4   |
| Baliqchi                 | 206 009                                | 210 080                                | 102,0   |
| Bo‘ston                  | 74 346                                 | 75 886                                 | 102,1   |
| Buloqboshi               | 146 466                                | 148 966                                | 101,7   |
| Jalaquduq                | 190 501                                | 194 335                                | 102,0   |
| Izboskan                 | 244 516                                | 248 878                                | 101,8   |
| Ulug‘nor                 | 61 572                                 | 62 673                                 | 101,8   |
| Qo‘rg‘ontepa             | 221 234                                | 225 064                                | 101,7   |
| Asaka                    | 338 060                                | 345 454                                | 102,2   |
| Marhamat                 | 177 757                                | 181 510                                | 102,1   |
| Shahrixon                | 308 588                                | 315 207                                | 102,1   |
| Paxtaobod                | 198 743                                | 202 921                                | 102,1   |
| Xo‘jaobod                | 113 407                                | 116 328                                | 102,6   |

### Viloyat bo‘yicha aholining tabiiy harakati (yanvar - sentabr)

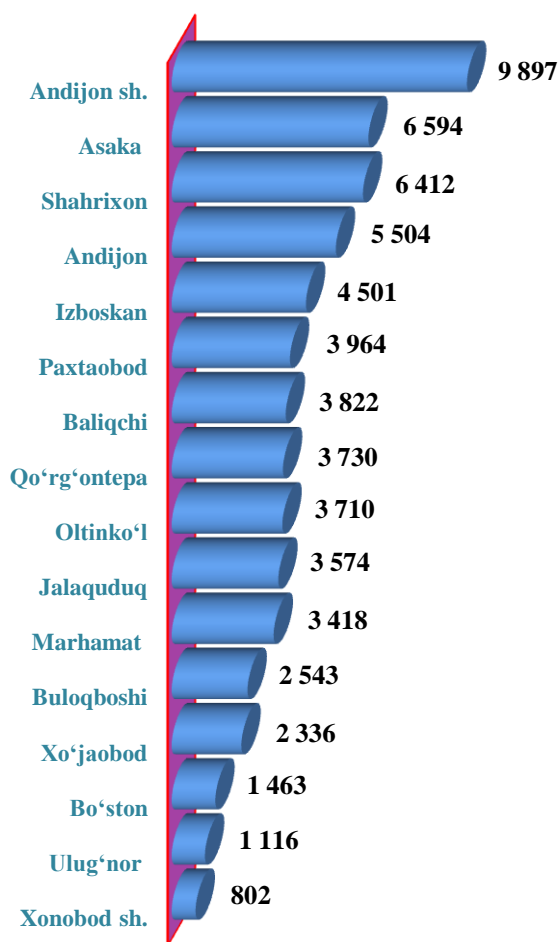
|                   | <i>Kishi</i> |           |                                       | <i>1000 aholiga nisbatan</i> |           |
|-------------------|--------------|-----------|---------------------------------------|------------------------------|-----------|
|                   | 2021- yil    | 2022- yil | <i>o‘shish,<br/>kamayish,<br/>+,-</i> | 2021- yil                    | 2022- yil |
| Tug‘ilganlar      | 63 565       | 63 386    | -179                                  | 26,5                         | 25,8      |
| O‘lganlar         | 11 965       | 11 408    | -557                                  | 5,0                          | 4,7       |
| Nikohlar          | 17 286       | 16 402    | -884                                  | 7,2                          | 6,7       |
| Ajralishlar       | 2 911        | 3 673     | 762                                   | 1,2                          | 1,5       |
| Ko‘chib kelganlar | 5 277        | 4 972     | -305                                  | 2,2                          | 2,0       |
| Ko‘chib ketganlar | 7 672        | 6 262     | -1 410                                | 3,2                          | 2,6       |

**Tug‘ilish.** 2022- yilning yanvar - sentabr oylarida tug‘ilganlar soni 63 386 kishini tashkil qildi va 2021-yilning shu davriga (63 565 kishi) nisbatan 179 taga kamaydi, Shunga mos ravishda tug‘ilish koeffitsiyenti 25,8 promilleni tashkil qildi va avvalgi yilga nisbatan 0,7 promillega pasaydi.

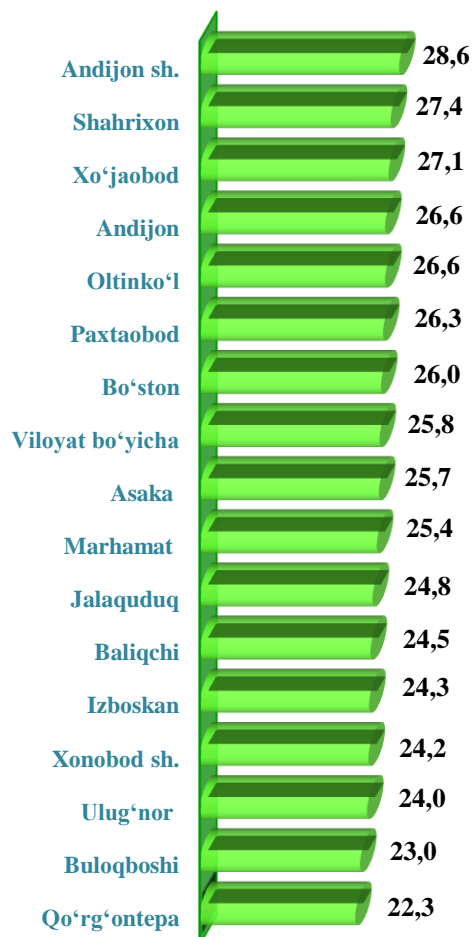


**Viloyat bo‘yicha tirik tug‘ilganlar soni hamda koeffitsiyenti**  
2022- yil yanvar - sentabr davri uchun (1000 aholiga nisbatan, promille)

*Tirik tug‘ilganlar soni, kishi*



*Tug‘ilish koeffitsiyenti*  
(1000 aholiga nisbatan, promille)



## Tug‘ilganlar sonining jinsi va tug‘ilgan joyi bo‘yicha taqsimlanishi

2022- yil yanvar - sentabr holatiga, kishi



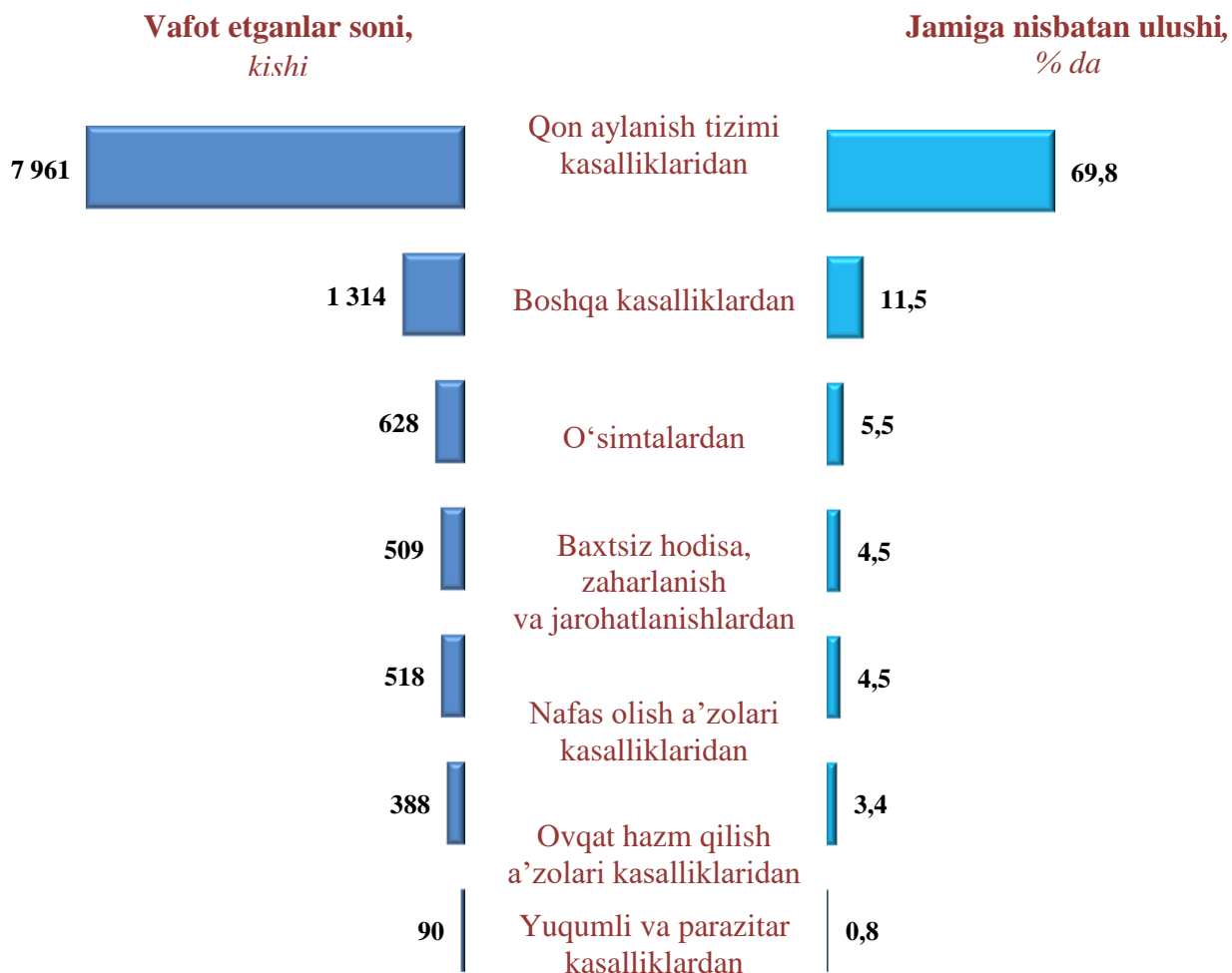
|                          | Jami          | jinsi bo‘yicha |               | joyi bo‘yicha |               |
|--------------------------|---------------|----------------|---------------|---------------|---------------|
|                          |               | o‘g‘il bolalar | qiz bolalar   | shahar        | qishloq       |
| <b>Viloyat bo‘yicha:</b> | <b>63 386</b> | <b>32 870</b>  | <b>30 516</b> | <b>33 741</b> | <b>29 645</b> |
| shaharlar:               |               |                |               |               |               |
| Andijon sh.              | 9 897         | 5 174          | 4 723         | 9 897         | -             |
| Xonobod sh.              | 802           | 441            | 361           | 802           | -             |
| tumanlar:                |               |                |               |               |               |
| Oltinko‘l                | 3 710         | 1 917          | 1 793         | 1 869         | 1 841         |
| Andijon                  | 5 504         | 2 795          | 2 709         | 4 330         | 1 174         |
| Baliqchi                 | 3 822         | 2 020          | 1 802         | 868           | 2 954         |
| Bo‘ston                  | 1 463         | 764            | 699           | 632           | 831           |
| Buloqboshi               | 2 543         | 1 309          | 1 234         | 1 007         | 1 536         |
| Jalaquduq                | 3 574         | 1 812          | 1 762         | 1 451         | 2 123         |
| Izboskan                 | 4 501         | 2 343          | 2 158         | 1 481         | 3 020         |
| Ulug‘nor                 | 1 116         | 593            | 523           | 209           | 907           |
| Qo‘rg‘ontepa             | 3 730         | 1 896          | 1 834         | 1 563         | 2 167         |
| Asaka                    | 6 594         | 3 419          | 3 175         | 2 426         | 4 168         |
| Marhamat                 | 3 418         | 1 763          | 1 655         | 2 489         | 929           |
| Shahrixon                | 6 412         | 3 404          | 3 008         | 2 281         | 4 131         |
| Paxtaobod                | 3 964         | 2 036          | 1 928         | 1 497         | 2 467         |
| Xo‘jaobod                | 2 336         | 1 184          | 1 152         | 938           | 1 398         |

2022- yil yanvar - sentabr davrida tirik tug‘ilganlar sonidan o‘g‘il bolalar soni 32 870 nafarni yoki jamidan 51,9 foizni tashkil etdi. Mos ravishda qiz bolalar soni 30 516 nafar va jamidan 48,1 foizni tashkil etdi. Shahar joyda tug‘ilganlar soni 33 741 nafarni (jamidan 53,2 %) tashkil etdi, qishloq joylarda tug‘ilganlar soni esa 29 645 nafarni (jamidan 46,8 %) tashkil etdi.

**Vafot etganlar.** 2022- yil yanvar – sentabr oylarida 7,1 mingta o‘lim qayd etilgan bo‘lib, har 1000 aholiga nisbatan o‘lim koeffitsiyenti 4,8 promilleni tashkil etdi.

### O‘limning sabablari bo‘yicha taqsimlanisi

(yanvar - sentabr)



2022- yilning yanvar - sentabr oylarida qayd etilgan vafot etganlarning 69,8 % qon aylanish tizimi kasalliklaridan, 5,5 % o‘smalardan, 4,5 % baxtsiz hodisa, zaharlanish va jarohatlanishlardan, 3,4 % ovqat hazm qilish a‘zolari kasalliklaridan, 4,5 % nafas olish a‘zolari kasalliklaridan, 0,8 % yuqumli va parazitlar kasalliklardan hamda 11,5 % boshqa kasalliklardan vafot etgan.

**Nikohlar va ajralishlar.** 2022- yilning yanvar - sentabr oylarida fuqarolik holati dalolatnomalarini yozish organlarida nikohlar va nikohdan ajralishlar qayd etildi. Jami tuzilgan nikohlar soni 16 402 ta (o'tgan yilning mos davrida 17 286 ta), ajrimlar soni 3 673 ta (o'tgan yilda 2 911 ta)ga teng bo'ldi. Qayd etilgan nikoh ko'rsatkichi 1 000 aholiga nisbatan 6,7 promilleni (2021-yilning tegishli davrida 7,2 promille) va ajrim ko'rsatkichi 1,5 promilleni (2021 -yilning tegishli davrida 1,2 promille) tashkil etdi.


### Tuzilgan nikohlar va nikohdan ajralishlar soni

(yanvar - sentabr)

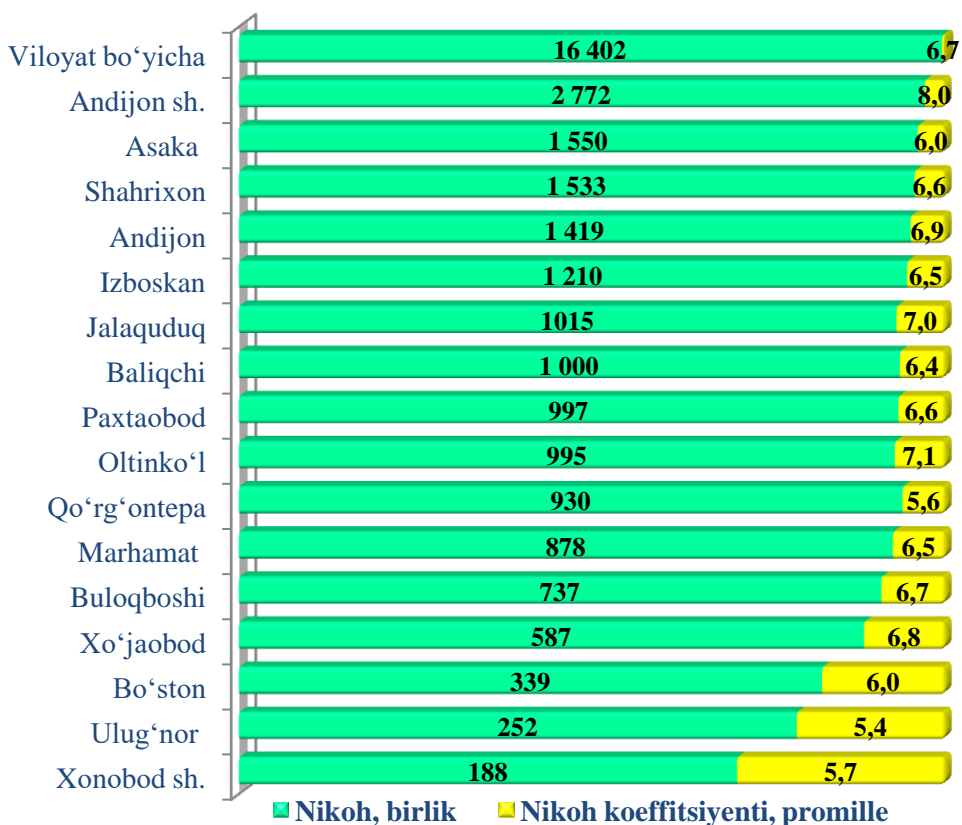
(birlik)

|                          | Tuzilgan nikohlar |               | Nikohdan ajralishlar |              |
|--------------------------|-------------------|---------------|----------------------|--------------|
|                          | 2021- yil         | 2022- yil     | 2021- yil            | 2022- yil    |
| <b>Viloyat bo'yicha:</b> | <b>17 286</b>     | <b>16 402</b> | <b>2 911</b>         | <b>3 673</b> |
| <i>shaharlar:</i>        |                   |               |                      |              |
| Andijon                  | 2 872             | 2 772         | 576                  | 784          |
| Xonobod                  | 222               | 188           | 49                   | 51           |
| <i>tumanlar:</i>         |                   |               |                      |              |
| Oltinko'l                | 1 028             | 995           | 147                  | 209          |
| Andijon                  | 1 616             | 1 419         | 258                  | 353          |
| Baliqchi                 | 1 153             | 1 000         | 161                  | 158          |
| Bo'ston                  | 356               | 339           | 53                   | 83           |
| Buloqboshi               | 718               | 737           | 127                  | 160          |
| Jalaquduq                | 1 032             | 1 015         | 160                  | 152          |
| Izboskan                 | 1 239             | 1 210         | 246                  | 289          |
| Ulug'nor                 | 269               | 252           | 57                   | 71           |
| Qo'rg'ontepa             | 1 091             | 930           | 177                  | 159          |
| Asaka                    | 1 624             | 1 550         | 284                  | 376          |
| Marhamat                 | 967               | 878           | 135                  | 182          |
| Shahrixon                | 1 485             | 1 533         | 228                  | 308          |
| Paxtaobod                | 967               | 997           | 143                  | 219          |
| Xo'jaobod                | 647               | 587           | 110                  | 119          |





**Viloyat bo'yicha tuzilgan nikohlar soni va nikohlar koeffitsiyenti**  
2022- yil yanvar - sentabr holatiga

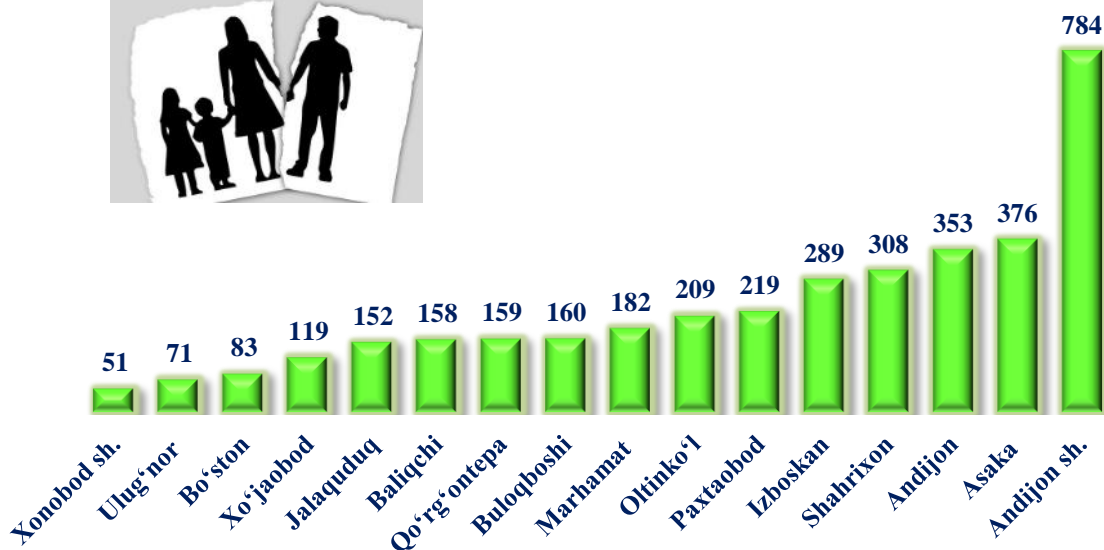


Nikoh tuzish koeffitsientining avvalgi yilga nisbatan eng ko'p o'sishi Shahrixon tumanida (0,1 promillega), Buloqboshi (0,1 promillega) kuzatildi.

Nikoh koeffitsiyentining eng ko'p pasayishi Asaka va Ulug'nor tumanlari (0,5 promillega) va Marhamat tumani (0,8 promillega) kuzatildi.

## Hududlar bo'yicha nikohdan ajralishlar soni

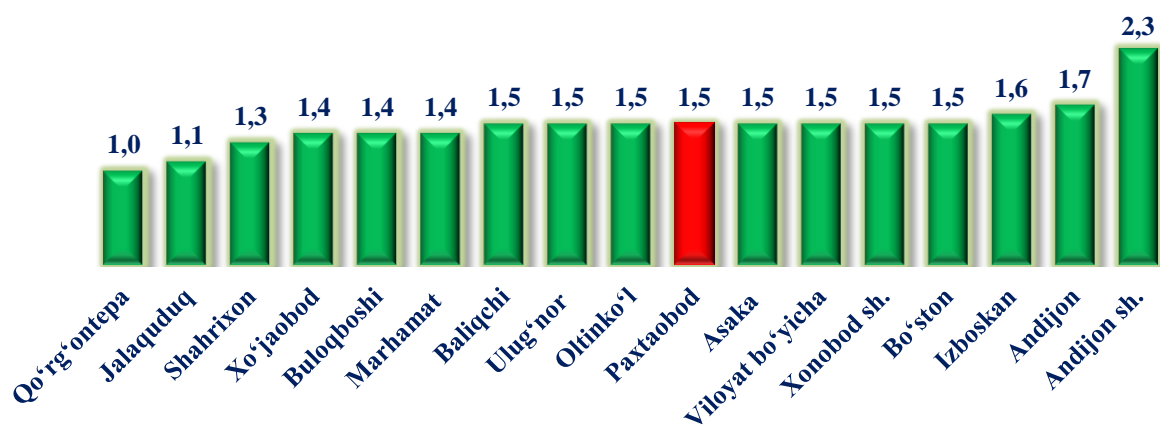
(2022- yilning yanvar - sentabr oylarida, birlik)



Ajrim koeffitsientida aksariyat tumanlarda avvalgi yilga nisbatan o'sish kuzatildi. Avvalgi yilga nisbatan eng ko'p o'sish Bo'ston tumani (0,5 promillega), Andijon shahri (0,6 promillega), Paxtaobod tumanida (0,5 promillega) ro'y berdi. Eng ko'p kamayish Baliqchi tumani (0,1 promillega) va Qo'rg'ontepa (0,1 promillega) tumanida kuzatildi.

## Viloyat bo'yicha nikohdan ajralishlar koeffitsiyenti

(2022- yil yanvar - sentabr davri, 1000 aholiga nisbatan, promille)





**Migratsiya.** Dastlabki ma'lumotlarga ko'ra, 2022- yil yanvar - sentabr oylarida viloyat bo'yicha ko'chib kelganlar soni 4 972 kishini, shu davr mobaynida ko'chib ketganlar soni esa 6 262 kishini tashkil qildi. Mos ravishda migratsiya qoldig'i minus -1 290 kishini tashkil etgan, 2021- yilning mos davrida minus -2 395 kishi bo'lgan.

### Aholining migratsiya ko'rsatkichlari

(yanvar - sentabr)

(kishi)

|                         | Kelganlar    |              | Ketganlar    |              | Migratsiya saldosi |               |
|-------------------------|--------------|--------------|--------------|--------------|--------------------|---------------|
|                         | 2021- yil    | 2022- yil    | 2021- yil    | 2022- yil    | 2021- yil          | 2022- yil     |
| <b>Viloyat bo'yicha</b> | <b>5 277</b> | <b>4 972</b> | <b>7 672</b> | <b>6 262</b> | <b>-2 395</b>      | <b>-1 290</b> |
| <i>shaharlar:</i>       |              |              |              | -1 290       | 0                  | 1 290         |
| Andijon                 | 1 215        | 1 324        | 2 078        | 1 616        | -863               | -292          |
| Xonobod                 | 171          | 188          | 132          | 119          | 39                 | 69            |
| <i>tumanlar:</i>        |              |              |              |              |                    |               |
| Oltinko'l               | 502          | 454          | 413          | 321          | 89                 | 133           |
| Andijon                 | 1 148        | 886          | 720          | 660          | 428                | 226           |
| Baliqchi                | 229          | 199          | 461          | 278          | -232               | -79           |
| Bo'ston                 | 157          | 141          | 145          | 136          | 12                 | 5             |
| Buloqboshi              | 198          | 101          | 282          | 294          | -84                | -193          |
| Jalaquduq               | 274          | 205          | 432          | 387          | -158               | -182          |
| Izboskan                | 40           | 35           | 519          | 429          | -479               | -394          |
| Ulug'nor                | 95           | 21           | 166          | 98           | -71                | -77           |
| Qo'rg'ontepa            | 299          | 212          | 543          | 403          | -244               | -191          |
| Asaka                   | 55           | 215          | 394          | 393          | -339               | -178          |
| Marhamat                | 149          | 167          | 314          | 262          | -165               | -95           |
| Shahrixon               | 130          | 138          | 455          | 381          | -325               | -243          |
| Paxtaobod               | 247          | 217          | 313          | 265          | -66                | -48           |
| Xo'jaobod               | 368          | 469          | 305          | 220          | 63                 | 249           |