

### III. QISHLOQ, O‘RMON VA BALIQCHILIK XO‘JALIGI

Dastlabki ma‘lumotlarga ko‘ra, 2022- yilning yanvar-sentabr oylarida qishloq, o‘rmon va baliqchilik xo‘jaligi mahsulot (xizmat)larining umumiy hajmi 24 807,8 mlrd. so‘mni yoki 2021- yilning mos davriga nisbatan 103,9 % ni, shu jumladan, dehqonchilik va chorvachilik, ovchilik va ushbu sohalarda ko‘rsatilgan xizmatlar 24 236,3 mlrd. so‘mni (103,9 %), o‘rmon xo‘jaligi – 475,4 mlrd. so‘mni (102,4 %), baliqchilik xo‘jaligi - 96,1 mlrd. so‘mni (114,5 %) tashkil qildi. Respublika qishloq, o‘rmon va baliqchilik xo‘jaligi tarkibida Andijon viloyatining ulushi 10,0 % ni tashkil etdi.



24 807,8

Andijon viloyati bo‘yicha qishloq, o‘rmon va baliqchilik xo‘jaligi mahsulot (xizmat)larining hajmi, mlrd. so‘m

01



24 236,3

Dehqonchilik va chorvachilik, ovchilik va ushbu sohalarda ko‘rsatilgan xizmatlar

02



475,4

O‘rmon xo‘jaligi

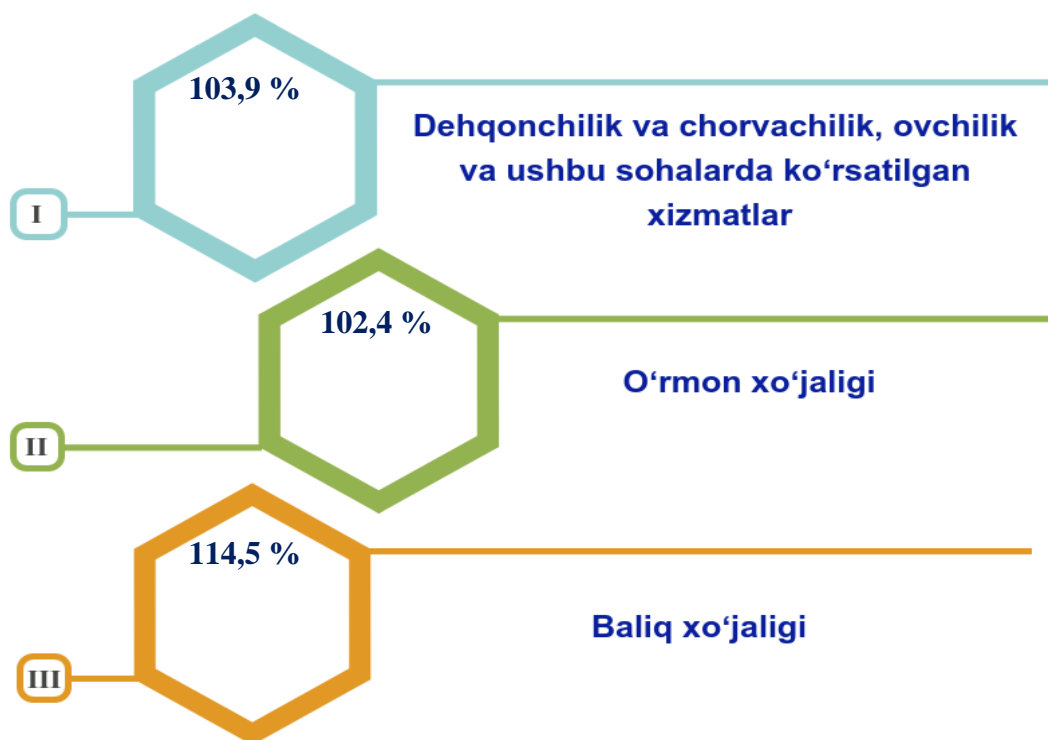
03



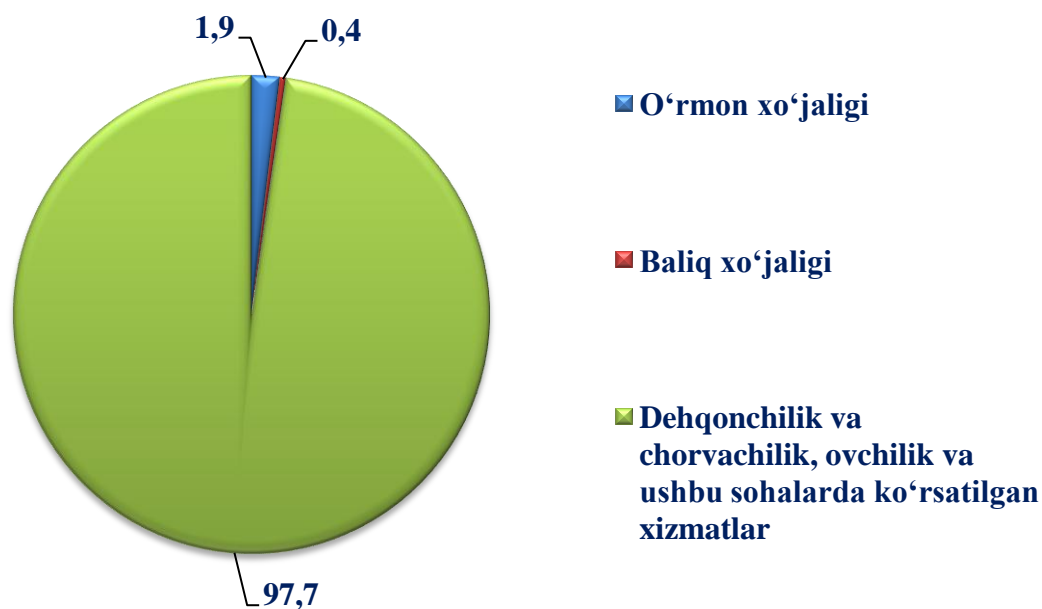
96,1

Baliqchilik xo‘jaligi

**Qishloq, o‘rmon va baliqchilik xo‘jaligi mahsulot (xizmat)lar hajmining o‘shish sur‘ati**

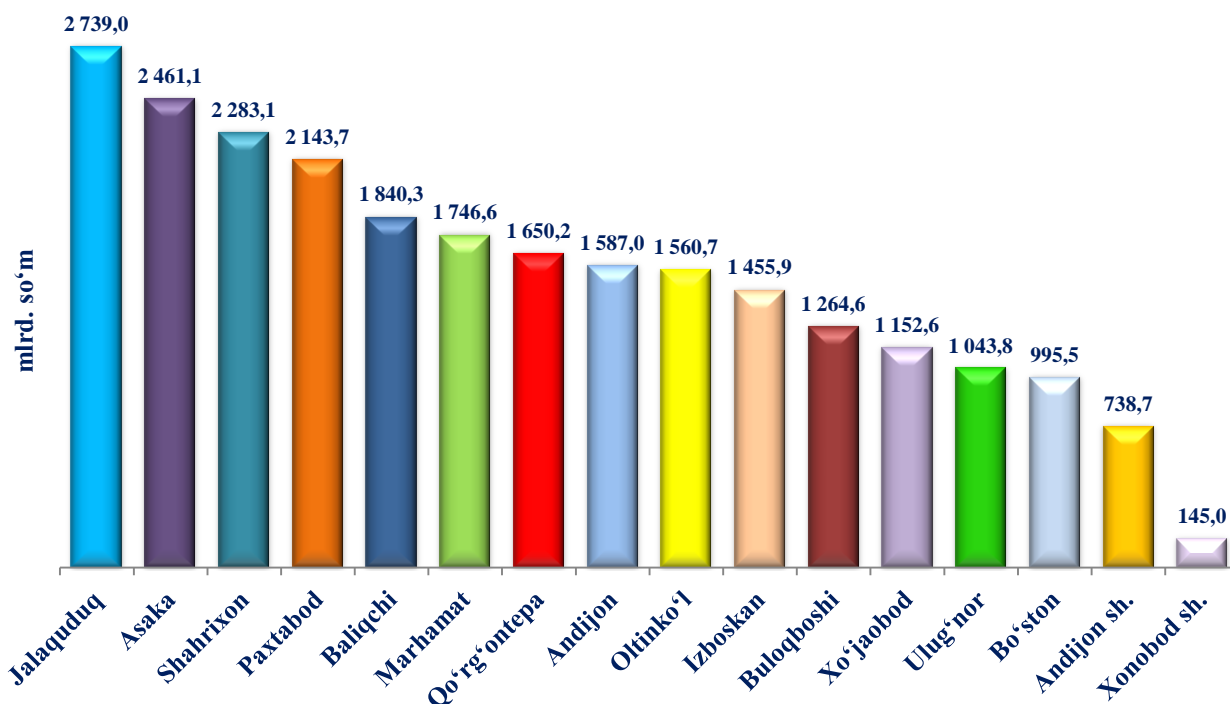


**Qishloq, o‘rmon va baliqchilik xo‘jaligi mahsulot (xizmat)lari umumiy hajmining taqsimlanishi, % da**



2022- yilning yanvar-sentabr yakunlariga ko'ra, qishloq, o'rmon va baliqchilik xo'jaligi mahsulot (xizmat)lar umumiy hajmining 97,7 foizi dehqonchilik va chorvachilik, ovchilik va ushbu sohalarda ko'rsatilgan xizmatlarga, 1,9 foizi - o'rmon xo'jaligiga, 0,4 foizi - baliqchilik xo'jaligiga to'g'ri keladi.

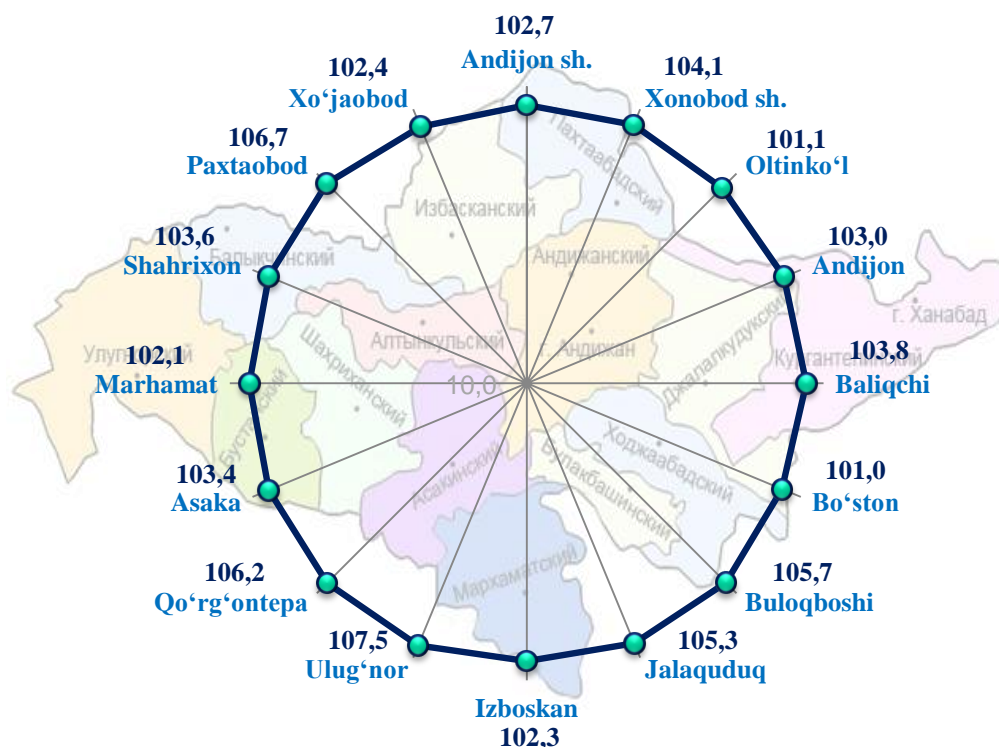
### Shahar va tumanlar kesimida qishloq, o'rmon va baliqchilik xo'jaligi mahsulot (xizmat)larining hajmi



2022- yilning yanvar-sentabr oylarida, shahar va tumanlar kesimida qishloq, o'rmon va baliqchilik xo'jaligi mahsulot (xizmat)larining eng yuqori hajmi Jalaquduq tumani (2 739,0 mlrd. so'm) va Asaka (2 461,1 mlrd. so'm) tumanlarida qayd etildi. Aksincha kam hajmga ega hududlarga Xonobod shahri (145,0 mlrd. so'm), Andijon shahar (738,7 mlrd. so'm)ni keltirib o'tish mumkin.

Viloyat ko'rsatkichidan (103,9 %) yuqori o'sish sur'atlari Ulug'nor tumani (107,5 %) va Paxtaobod (106,7 %) tumanlarida kuzatildi. Bo'ston tumanida (101,0 %), hamda Oltinko'l tumani (101,1 %) tumanida esa aksincha o'sish sur'atlari pastligi kuzatildi.

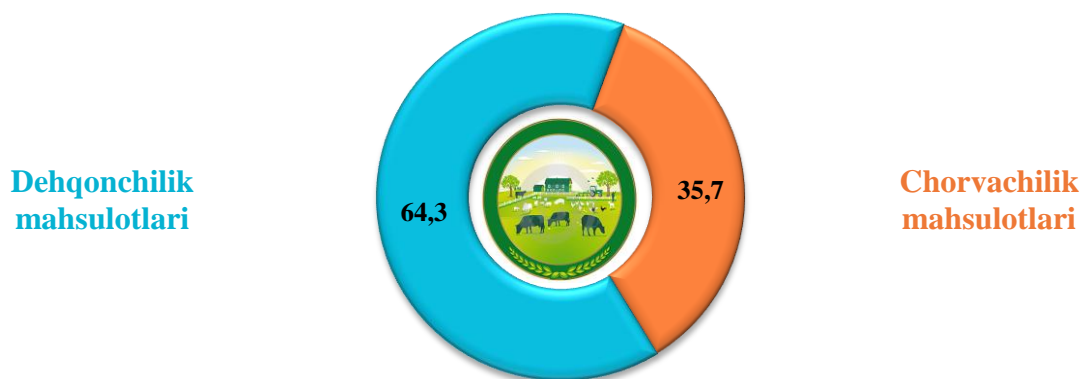
## Hududlar bo'yicha qishloq, o'rmon va baliqchilik xo'jaligi mahsulot (xizmat)larining o'sish sur'atlari



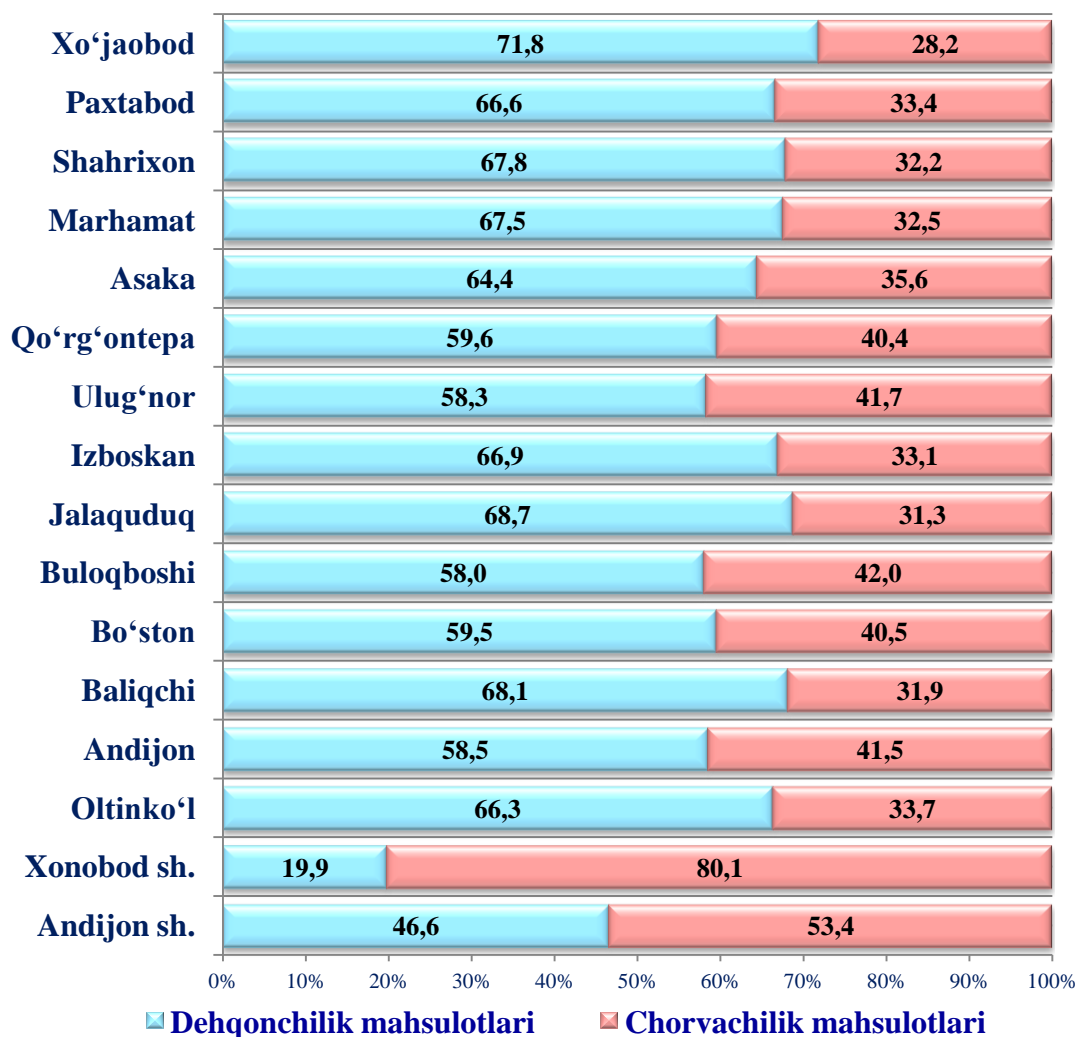
### Qishloq xo'jaligi mahsulotlari

2022- yilning yanvar-sentabr oylarida ishlab chiqarilgan qishloq xo'jaligi mahsulotlari hajmi 24 120,8 mlrd. so'mni yoki 2021- yilning mos davriga nisbatan 103,9 % ni, shu jumladan, dehqonchilik mahsulotlari – 15 502,7 mlrd. so'mni (104,8 %), chorvachilik mahsulotlari – 8 618,1 mlrd. so'mni (102,3 %) tashkil qildi.

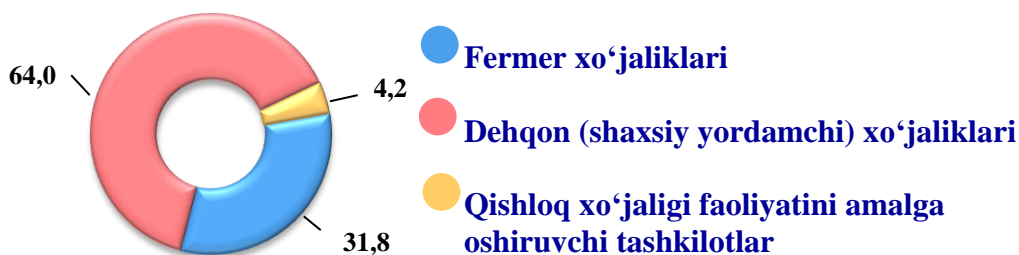
### Qishloq xo'jaligi mahsulotlari ishlab chiqarish hajmida dehqonchilik va chorvachilik ishlab chiqarilgan qishloq xo'jaligi mahsulotlarining ulushi, % da



**Ishlab chiqarilgan qishloq xo'jaligi mahsulotlari  
hajmining hududlar kesimida taqsimlanishi, % da**

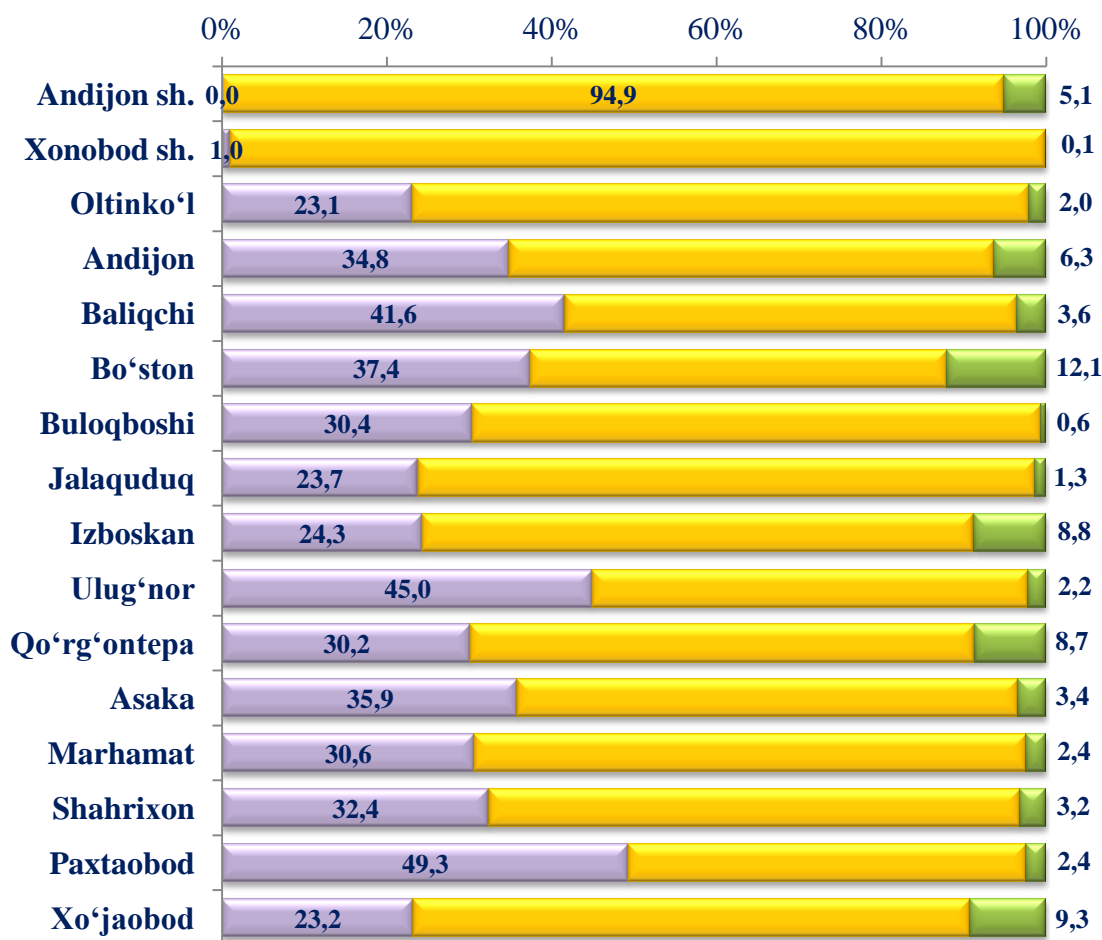


**Qishloq xo'jaligi mahsulotlari ishlab chiqarish hajmida  
dehqonchilik va chorvachilik mahsulotlarining ulushi, % da**



Xo'jalik toifalari bo'yicha tahlillar, qishloq xo'jaligi mahsulotlari umumiy hajmining 64,0 foizi - dehqon (shaxsiy yordamchi) xo'jaliklariga, 31,8 foizi - fermer xo'jaliklariga, 4,2 foizi - qishloq xo'jaligi faoliyatini amalga oshiruvchi tashkilotlarga to'g'ri kelishini ko'rsatmoqda.

**Ishlab chiqarilgan qishloq xo‘jaligi mahsulotlarining hududlar bo‘yicha xo‘jalik toifalari kesimida taqsimlanishi, % da**



- Fermer xo‘jaliklari
- Dehqon (shaxsiy yordamchi) xo‘jaliklari
- Qishloq xo‘jaligi faoliyatini amalga oshiruvchi tashkilotlar

2022- yilning yanvar-sentabr oylari yakuniga ko‘ra ishlab chiqarilgan qishloq xo‘jaligi mahsulotlari tarkibidagi fermer xo‘jaliklarining ulushi bo‘yicha eng yuqori ko‘rsatkich Paxtaobod tumanida (49,3 %), dehqon (shaxsiy yordamchi) xo‘jaliklarining eng yuqori ulushi Xonobod shaharda (98,9 %), qishloq xo‘jaligi faoliyatini amalga oshiruvchi tashkilotlarning eng yuqori ulushi Bo‘ston tumanida (12,1 %) qayd etildi.

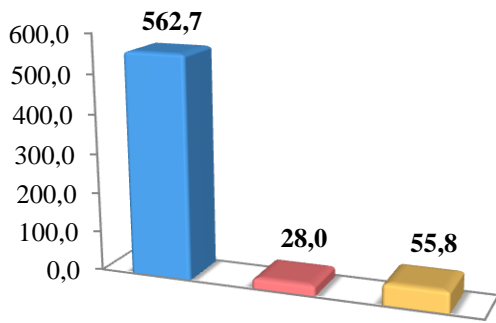
Fermer xo‘jaliklarining qishloq xo‘jaligi mahsuloti tarkibidagi ulushi bo‘yicha eng kam ko‘rsatkich Oltinko‘l tumanida (23,1 %), dehqon (shaxsiy yordamchi) xo‘jaliklarining eng kam ulushi Paxtaobod tumanida (48,3 %), qishloq xo‘jaligi faoliyatini amalga oshiruvchi tashkilotlarning eng kam ulushi Xonobod shahrida (0,1 %) qayd etildi.

## Dehqonchilik

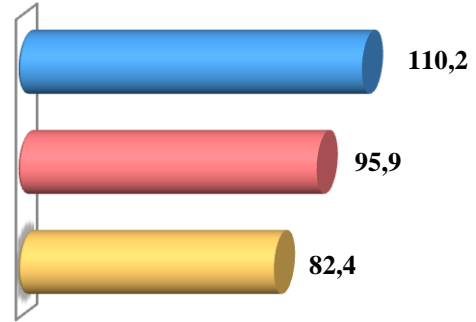
2022- yilning yanvar-sentabr oylarida ishlab chiqarilgan dehqonchilik mahsulotlarining hajmi 15 502,7 mlrd. so‘mni yoki 2021- yilning mos davriga nisbatan 104,8 % ni tashkil etdi. Ishlab chiqarilgan qishloq xo‘jaligi mahsulotlarining umumiy hajmida dehqonchilik mahsulotlarining ulushi 64,3 % ni tashkil qildi.

### Donli ekinlar

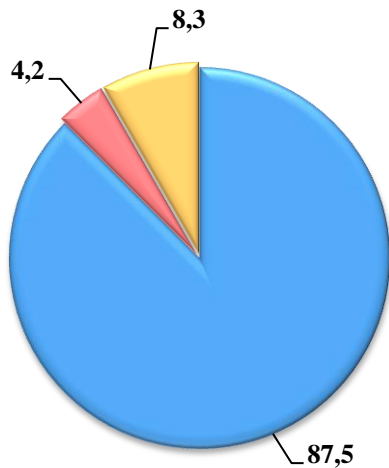
**Hajmi, ming t.**



**O‘sish sur‘ati, % da**




**Ishlab chiqarilgan mahsulotning xo‘jalik toifalari bo‘yicha taqsimlanishi, % da**



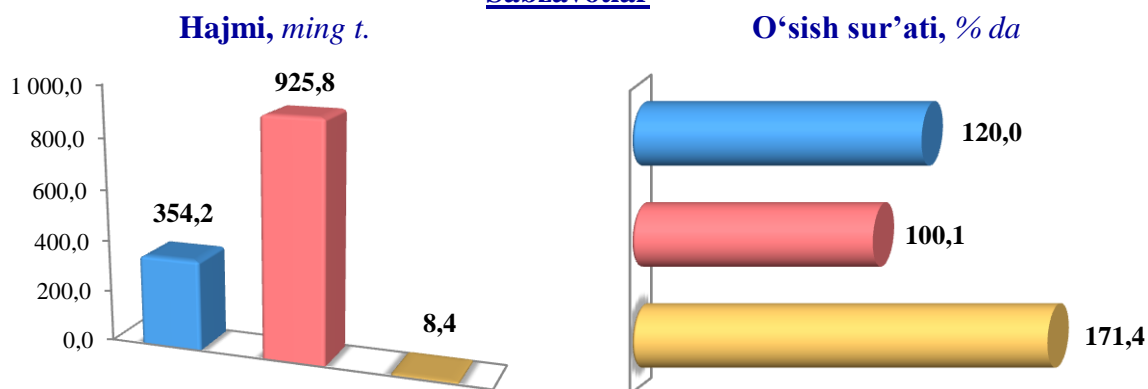
- Fermer xo‘jaliklari
- Dehqon (shaxsiy yordamchi) xo‘jaliklari
- Qishloq xo‘jaligi faoliyatini amalga oshiruvchi tashkilotlar



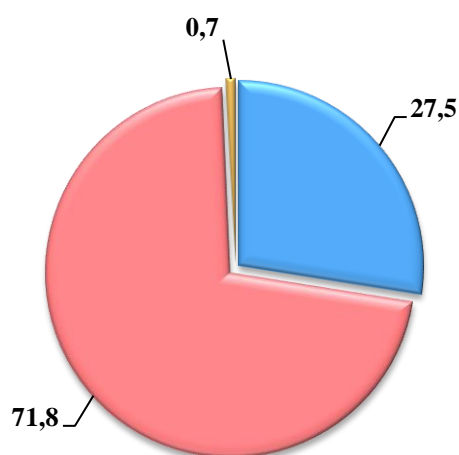
**Hududlar bo‘yicha donli ekinlar yetishtirish hajmi, ming t.**



## Sabzavotlar



### Ishlab chiqarilgan mahsulotning xo'jalik toifalari bo'yicha taqsimlanishi, % da

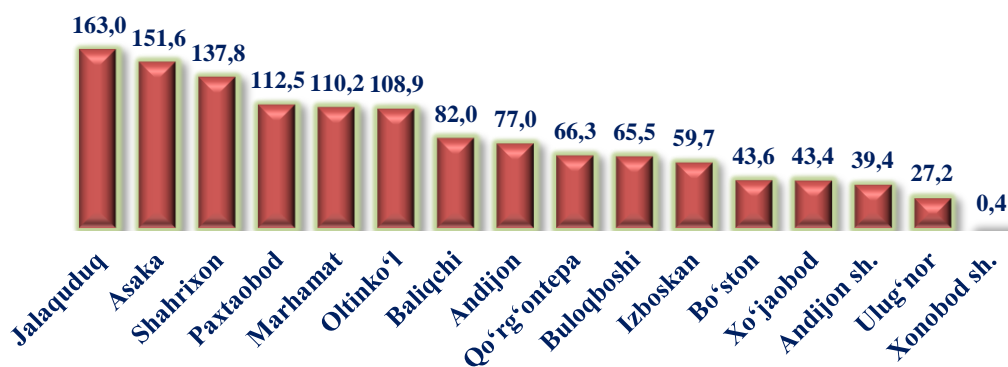


- Fermer xo'jaliklari
- Dehqon (shaxsiy yordamchi) xo'jaliklari
- Qishloq xo'jaligi faoliyatini amalga oshiruvchi tashkilotlar



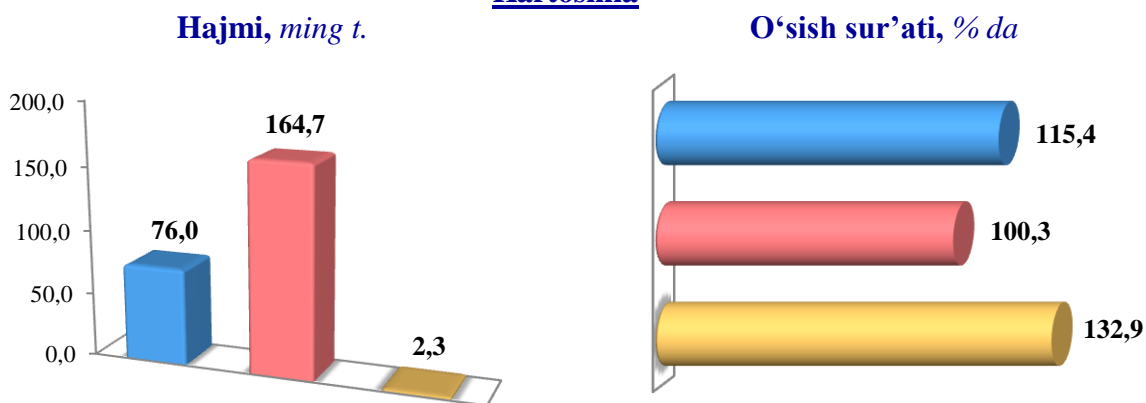
2022- yilning yanvar-sentabr oylarida barcha toifadagi xo'jaliklar tomonidan 1 288,5 ming tonna sabzavotlar (2021- yilning yanvar-sentabriga nisbatan 105,2 % ga ko'p) ishlab chiqarildi. Sabzavot ishlab chiqarish ko'rsatkichlarini xo'jaliklar toifalari bo'yicha tahlil qilinganda, sabzavot ishlab chiqarish umumiy hajmidan 71,9 foizi dehqon (shaxsiy yordamchi) xo'jaliklari hissasiga to'g'ri kelishini ko'rsatmoqda.

### Hududlar bo'yicha sabzavotlar yetishtirish hajmi, ming t.

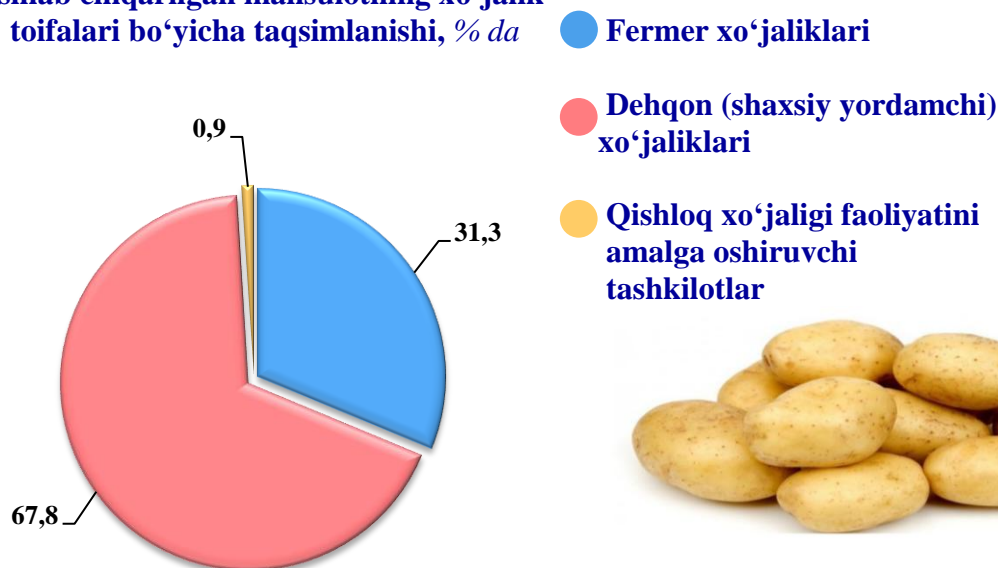




## Kartoshka

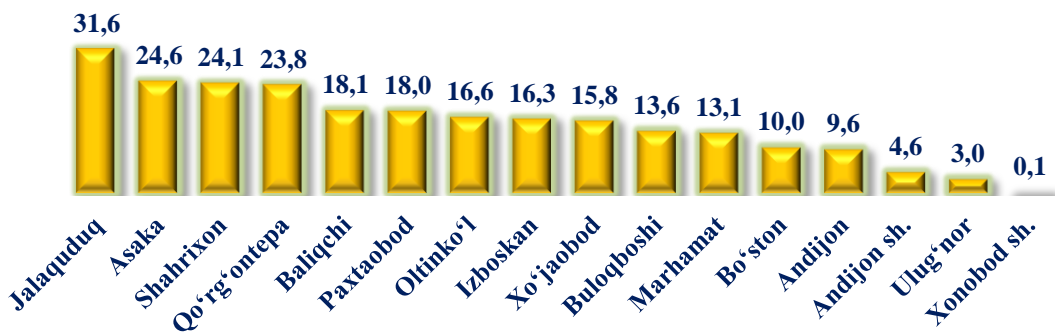


### Ishlab chiqarilgan mahsulotning xo'jalik toifalari bo'yicha taqsimlanishi, % da

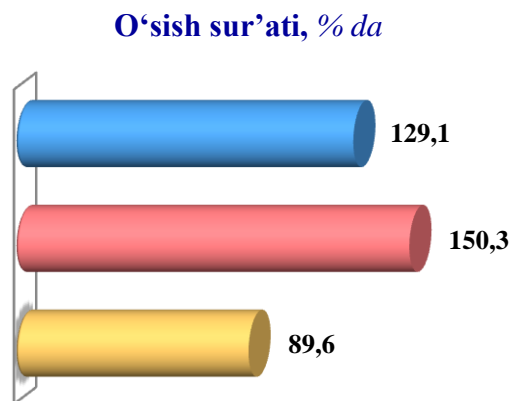
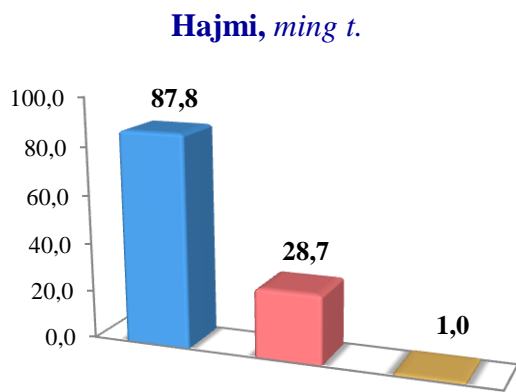


2022- yilning yanvar-sentabr oylarida barcha toifadagi xo'jaliklar tomonidan 243,0 ming tonna kartoshka (2021- yilning yanvar-sentabrga nisbatan 104,9 % ga ko'p) ishlab chiqarildi. Kartoshka mahsulotini ishlab chiqarish ko'rsatkichlarini xo'jaliklar toifalari bo'yicha tahlil qilar ekanmiz, kartoshka mahsuloti umumiy hajmidan 67,8 foizi dehqon (shaxsiy yordamchi) xo'jaliklari hissasiga to'g'ri kelishini qayd etish lozim.

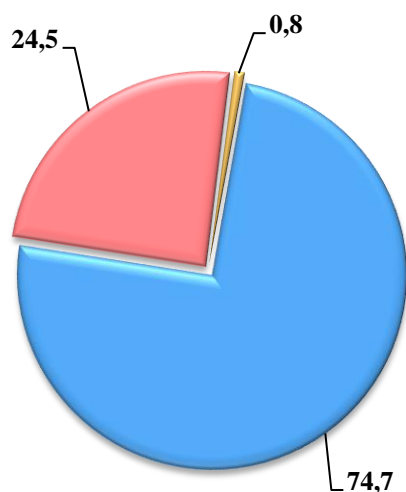
### Hududlar bo'yicha kartoshka yetishtirish hajmi, ming t.



## Poliz



### Ishlab chiqarilgan mahsulotning xo'jalik toifalari bo'yicha taqsimlanishi, % da




- Fermer xo'jaliklari
- Dehqon (shaxsiy yordamchi) xo'jaliklari
- Qishloq xo'jaligi faoliyatini amalga oshiruvchi tashkilotlar

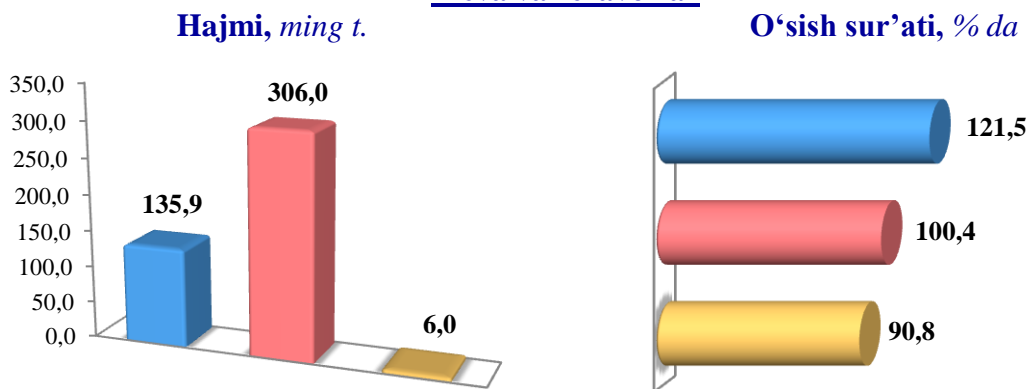


2022- yilning yanvar-sentabr oylarida barcha toifadagi xo'jaliklar tomonidan 117,5 ming tonna poliz (2021- yilning yanvar-sentabrga nisbatan 129,1 % ga ko'p) ishlab chiqarildi. Poliz mahsulotini ishlab chiqarish ko'rsatkichlarini xo'jaliklar toifalari bo'yicha tahlil qilar ekanmiz, poliz mahsuloti umumiy hajmidan 74,7 foizi fermer xo'jaliklari hissasiga to'g'ri kelishini qayd etish lozim.

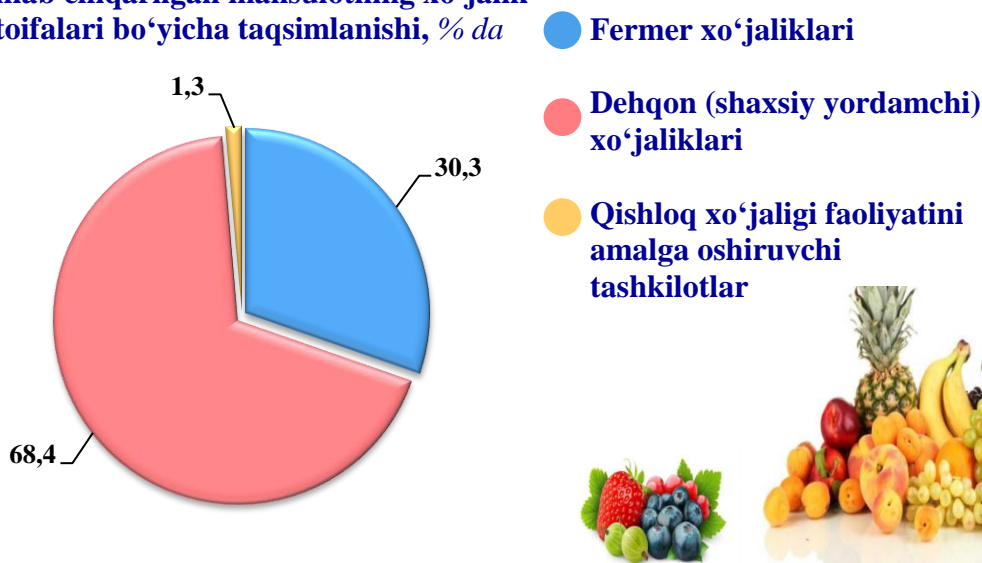
### Hududlar bo'yicha poliz yetishtirish hajmi, ming t.



## Meva va rezavorlar

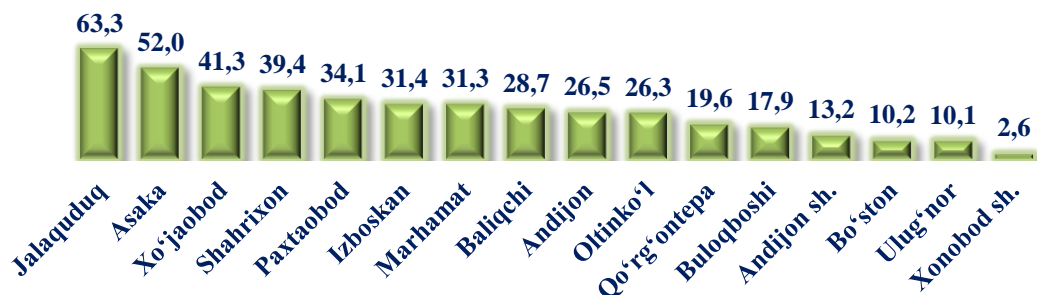


### Ishlab chiqarilgan mahsulotning xo'jalik toifalari bo'yicha taqsimlanishi, % da

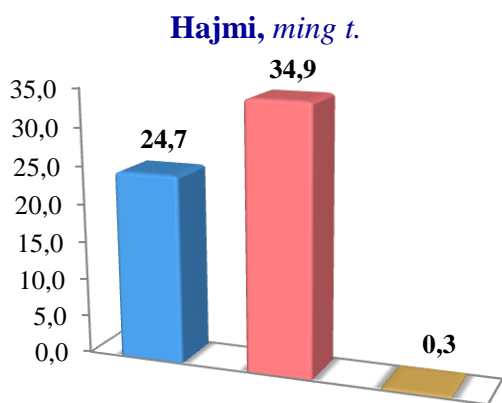


2022- yilning yanvar-sentabr oylarida barcha toifadagi xo'jaliklar tomonidan 447,9 ming tonna meva va rezavorlar (2021- yilning yanvar-sentabrga nisbatan 105,8 % ga ko'p) ishlab chiqarildi. Meva va rezavorlar mahsulotini ishlab chiqarish ko'rsatkichlarini xo'jaliklar toifalari bo'yicha tahlil qilar ekanmiz, meva va rezavorlar mahsuloti umumiy hajmidan 68,3 foizi dehqon (shaxsiy yordamchi) xo'jaliklari hissasiga to'g'ri kelishini qayd etish lozim.

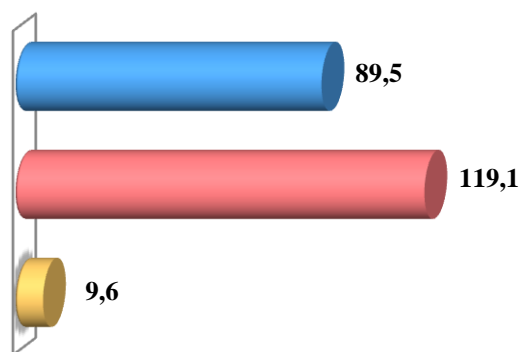
### Hududlar bo'yicha meva va rezavorlar yetishtirish hajmi, ming t.



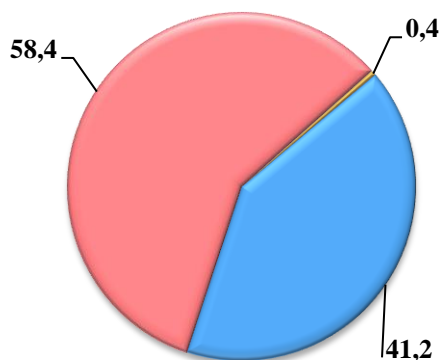
## Uzum



## O'sish sur'ati, % da



## Ishlab chiqarilgan mahsulotning xo'jalik toifalari bo'yicha taqsimlanishi, % da



- Fermer xo'jaliklari
- Dehqon (shaxsiy yordamchi) xo'jaliklari
- Qishloq xo'jaligi faoliyatini amalga oshiruvchi tashkilotlar



2022- yilning yanvar-sentabr oylarida barcha toifadagi xo'jaliklar tomonidan 59,8 ming tonna uzum (2021- yilning yanvar-sentabrga nisbatan 100,4 % ga ko'p) ishlab chiqarildi. Uzum mahsulotini ishlab chiqarish ko'rsatkichlarini xo'jaliklar toifalari bo'yicha tahlil qilar ekanmiz, uzum mahsuloti umumiy hajmidan 58,3 foizi dehqon (shaxsiy yordamchi) xo'jaliklari hissasiga to'g'ri kelishini qayd etish lozim.

## Hududlar bo'yicha uzum yetishtirish hajmi, tonna

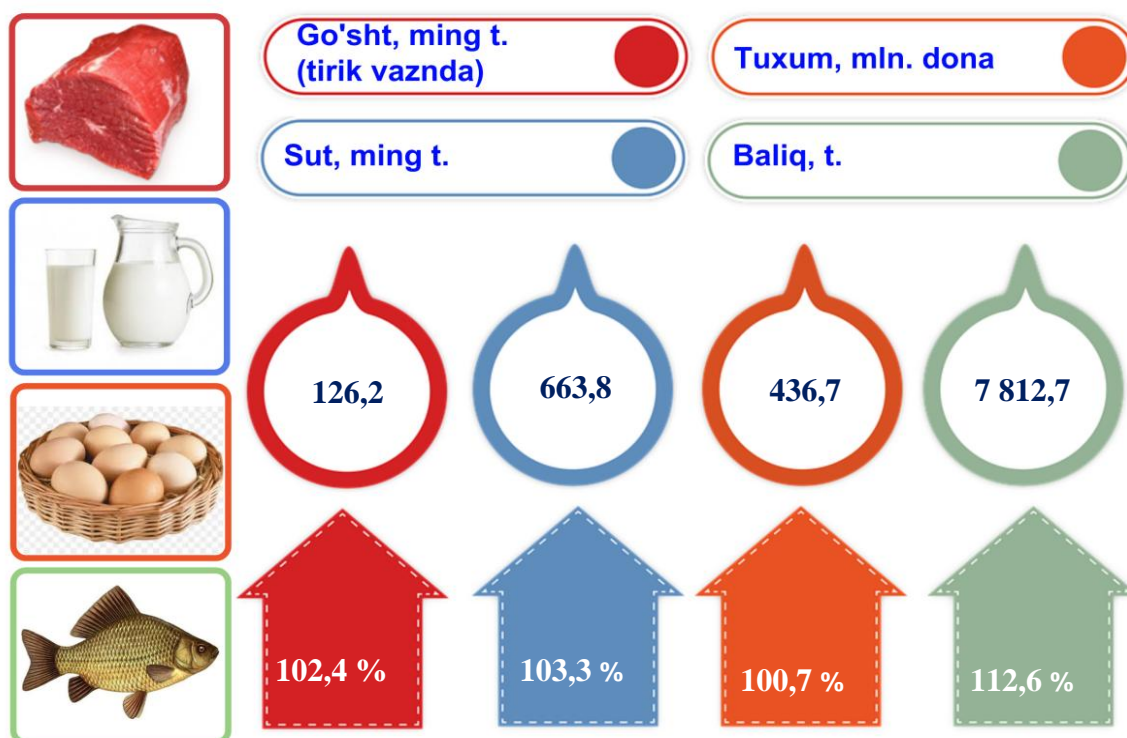


## Chorvachilik



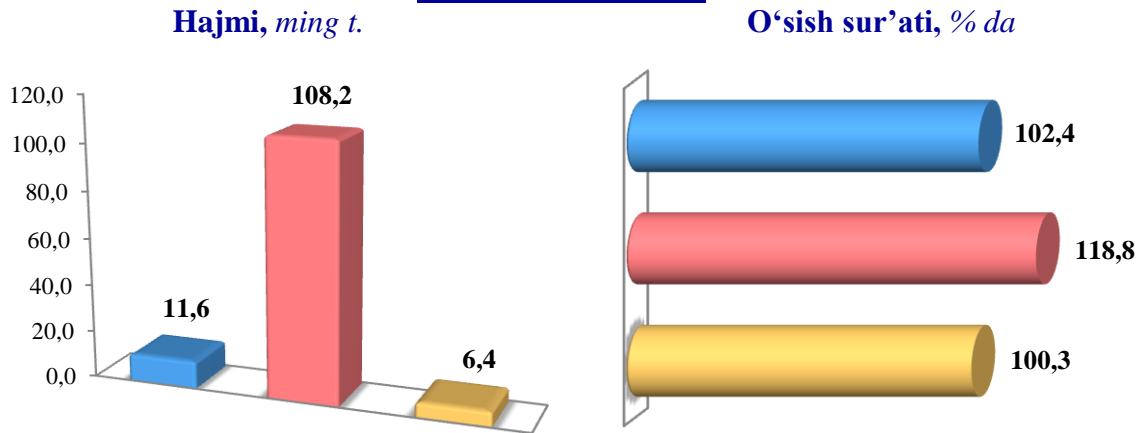
2022- yilning yanvar-sentabr oylarida chorvachilik mahsulotlarini ishlab chiqarish hajmi 8 618,1 mlrd. soʻmni yoki 2021- yilning mos davriga nisbatan 102,3 % ni tashkil qildi. Ishlab chiqarilgan qishloq xoʻjaligi mahsulotlarining umumiy hajmida chorvachilik mahsulotlarining ulushi 35,7 % ni tashkil etdi.

Chorvachilik sohasining ichki imkoniyatlarini oshirish boʻyicha chora-tadbirlarning izchil amalga oshirilib borilayotganligi, shuningdek, ularga davlat tomonidan tizimli yordam koʻrsatilib kelinayotganligi chorva mollari bosh sonining koʻpayishiga, ichki isteʼmol bozorlarini chorvachilik mahsulotlari bilan toʻldirishga imkon yaratdi.

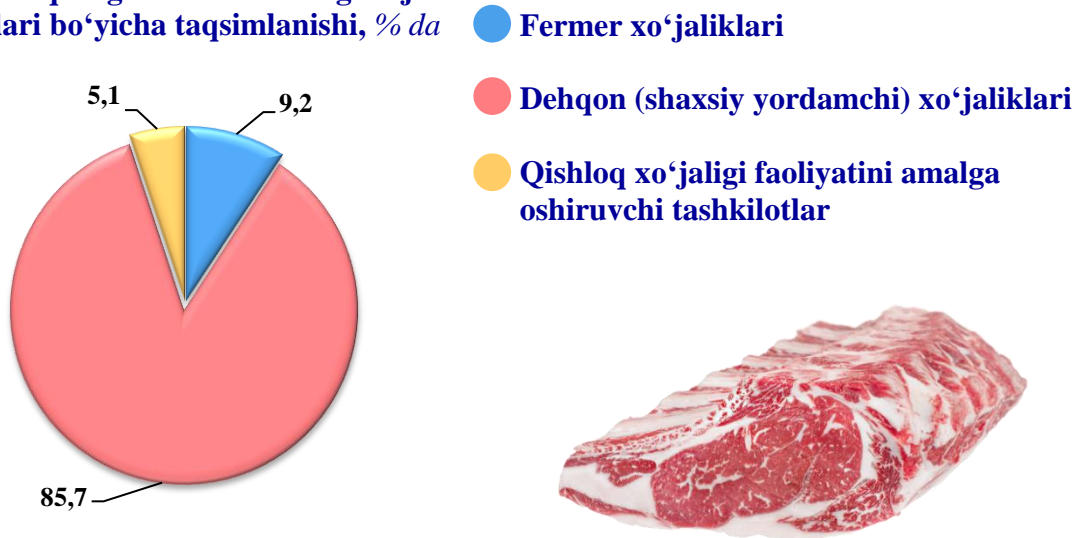


2022- yilning yanvar-sentabr oylarida barcha toifadagi xoʻjaliklar tomonidan tirik vaznda 126,2 ming tonna goʻsht (2021- yilning yanvar-sentabrga nisbatan 102,4 % ga koʻp), 663,8 ming tonna sut (103,3 % ga koʻp), 436,7 mln. dona tuxum (100,7 % ga koʻp) va 7 812,7 tonna baliqchilik (112,6 % ga koʻp) ovlandi.

**Go'sht (tirik vaznda)**

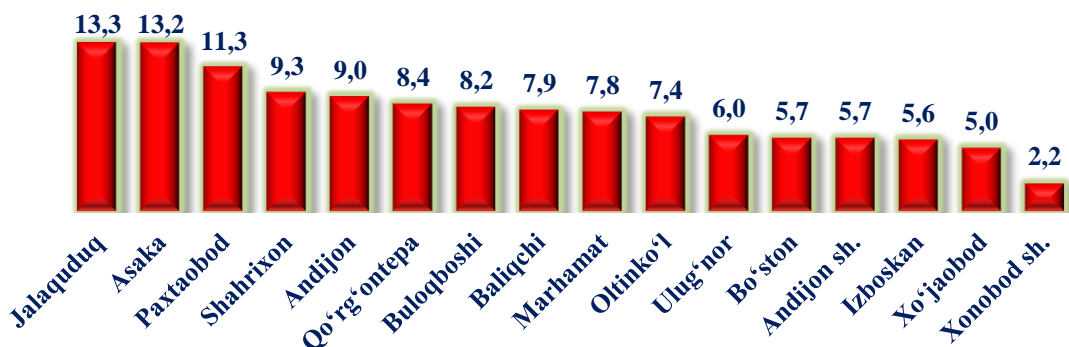


**Ishlab chiqarilgan mahsulotning xo'jalik toifalari bo'yicha taqsimlanishi, % da**

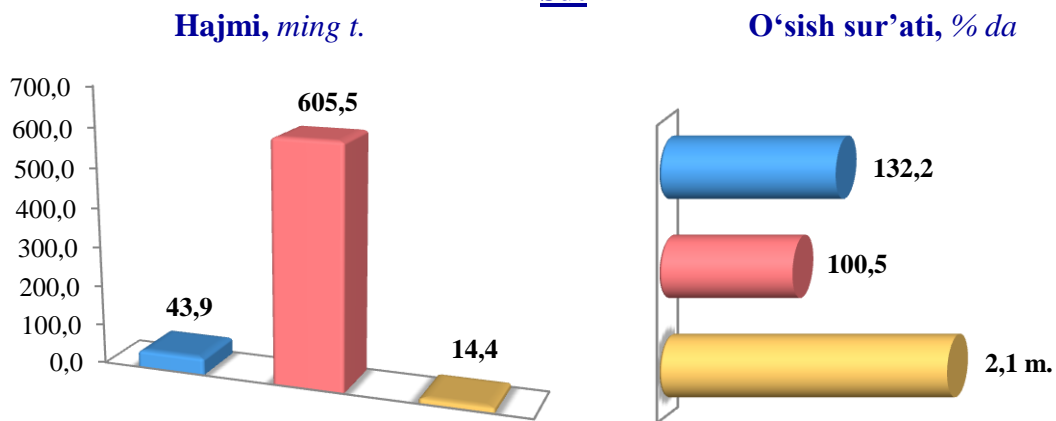


2022- yilning yanvar-sentabr oylarida barcha toifadagi xo'jaliklar tomonidan tirik vaznda 126,2 ming tonna go'sht (2021- yilning yanvar-sentabrga nisbatan 102,4 % ga ko'p) ishlab chiqarildi. Go'sht ishlab chiqarish ko'rsatkichlari xo'jaliklar toifalari bo'yicha tahlil etilganda, go'sht ishlab chiqarish umumiy hajmidan 85,7 foizi dehqon (shaxsiy yordamchi) xo'jaliklari hissasiga to'g'ri kelganini qayd etish zarur.

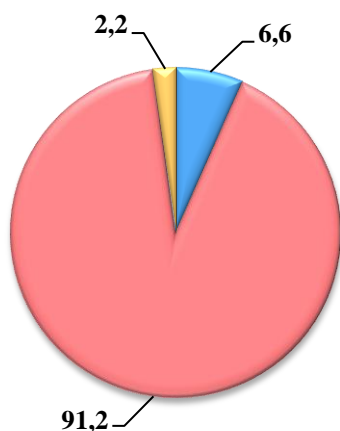
**Hududlar bo'yicha go'sht (tirik vaznda) yetishtirish hajmi, ming tonna**



## Sut



### Ishlab chiqarilgan mahsulotning xo'jalik toifalari bo'yicha taqsimlanishi, % da

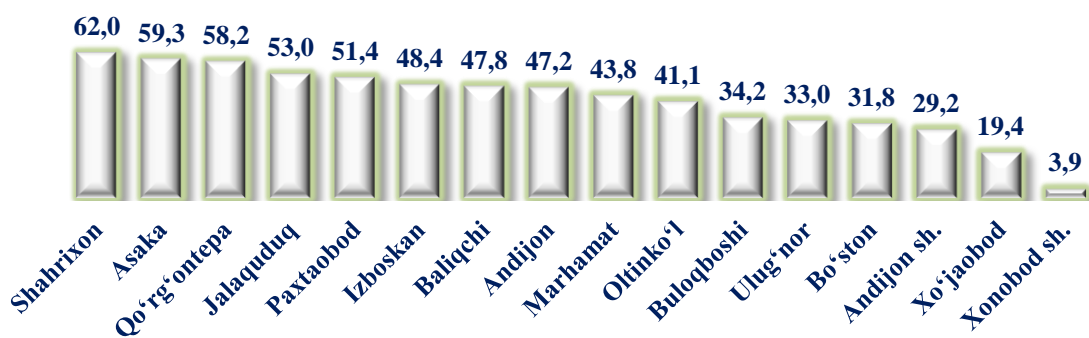


- Fermer xo'jaliklari
- Dehqon (shaxsiy yordamchi) xo'jaliklari
- Qishloq xo'jaligi faoliyatini amalga oshiruvchi tashkilotlar

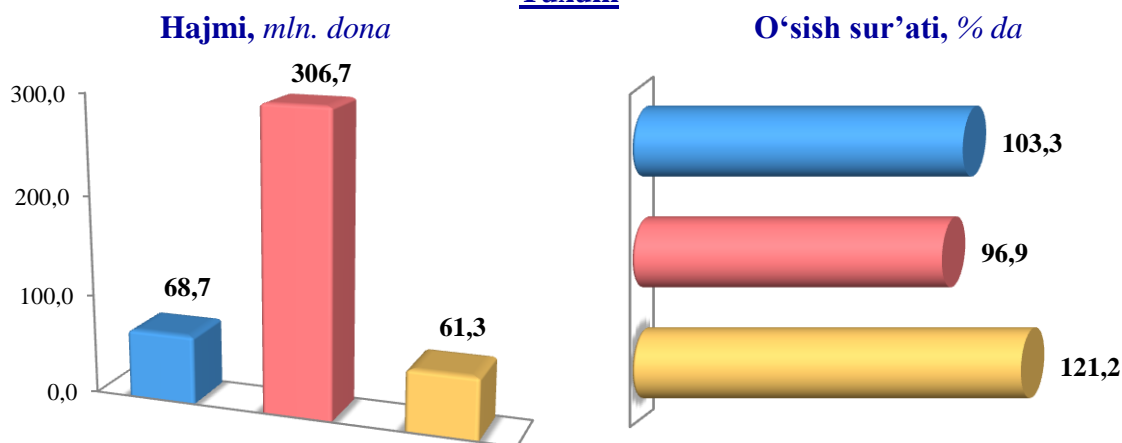


2022- yilning yanvar-sentabr oylarida barcha toifadagi xo'jaliklar tomonidan 663,8 ming tonna sut (2021- yilning yanvar-sentabrga nisbatan 103,3 % ga ko'p) ishlab chiqarildi. Sut ishlab chiqarish ko'rsatkichlarini xo'jalik toifalari bo'yicha tahlil qilinganda, sut ishlab chiqarish umumiy hajmidan 91,2 foizi dehqon (shaxsiy yordamchi) xo'jaliklari hissasiga to'g'ri kelishini ko'rsatmoqda.

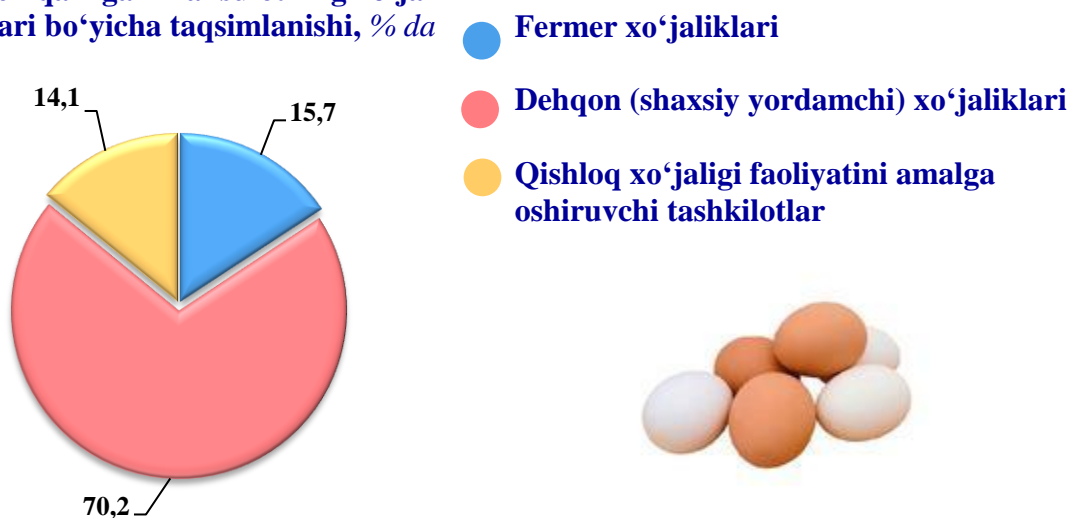
### Hududlar bo'yicha ishlab chiqarilgan sut hajmi, ming tonna



### Tuxum

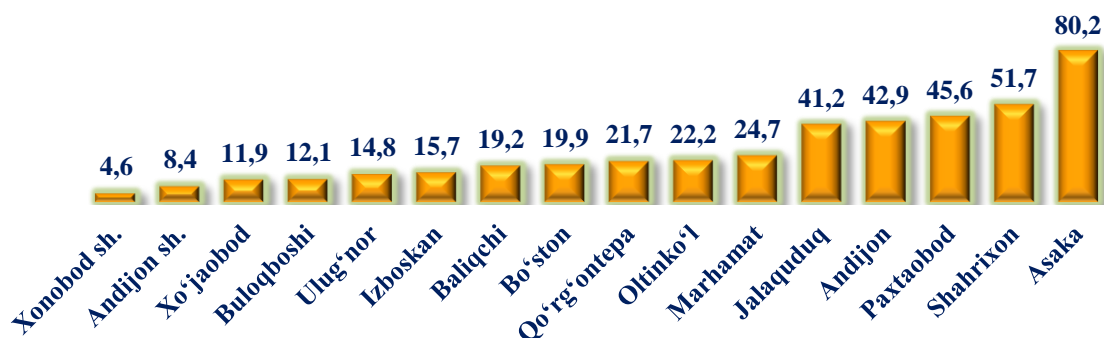


### **Ishlab chiqarilgan mahsulotning xo'jalik toifalari bo'yicha taqsimlanishi, % da**



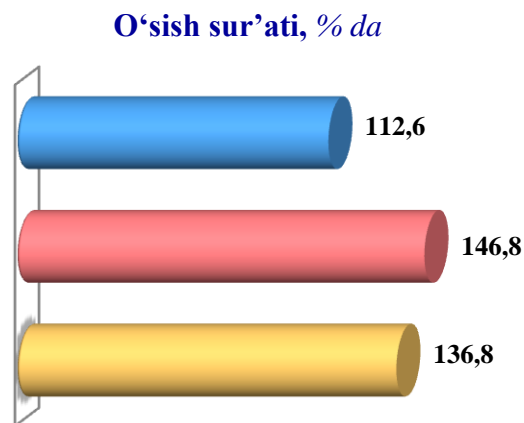
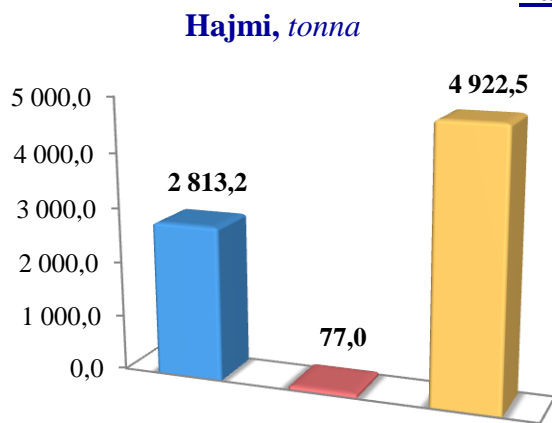
2022- yilning yanvar-sentabr oylarida barcha toifadagi xo'jaliklar tomonidan 436,7 mln. dona tuxum (2021- yilning yanvar-sentabrga nisbatan 100,7 % ga ko'p) ishlab chiqarildi. Tuxum ishlab chiqarish ko'rsatkichlari xo'jalik toifalari bo'yicha tahlil etilganda, tuxum ishlab chiqarish umumiy hajmidan 70,2 foizi dehqon (shaxsiy yordamchi) xo'jaliklari hissasiga to'g'ri keldi.

### **Hududlar bo'yicha olingan tuxum hajmi, mln. dona**

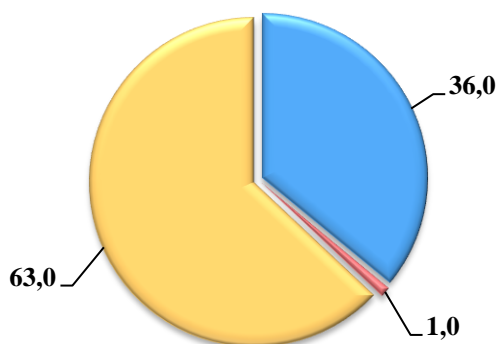




## Baliq



**Ishlab chiqarilgan mahsulotning xo'jalik toifalari bo'yicha taqsimlanishi, % da**




- Fermer xo'jaliklari
- Dehqon (shaxsiy yordamchi) xo'jaliklari
- Qishloq xo'jaligi faoliyatini amalga oshiruvchi tashkilotlar

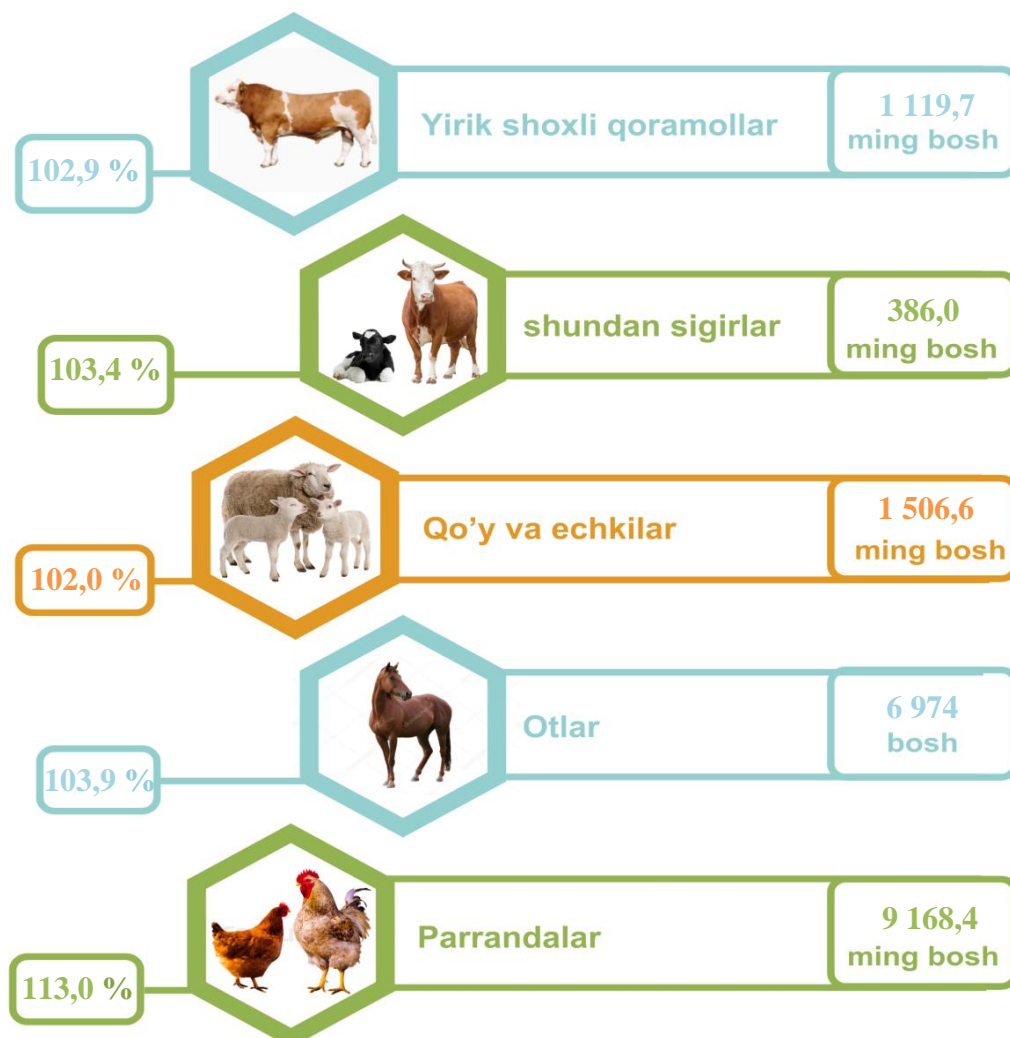


2022- yilning yanvar-sentabr oylarida barcha toifadagi xo'jaliklar tomonidan 7 812,7 tonna (2021- yilning yanvar-sentabrga nisbatan 112,6 % ga ko'p) baliqchilik ovlandi. Ovlangan baliqchiliklar xo'jalik toifalari bo'yicha tahlil qilinganda, ovlangan baliqchilik umumiy hajmidan 63,0 foizi qishloq xo'jaligi faoliyatini amalga oshiruvchi tashkilotlar hissasiga to'g'ri kelganini ta'kidlash lozim.

**Hududlar bo'yicha ovlangan baliq hajmi, tonna**



## Chorva mollari va parrandalar bosh soni va o'sish sur'ati

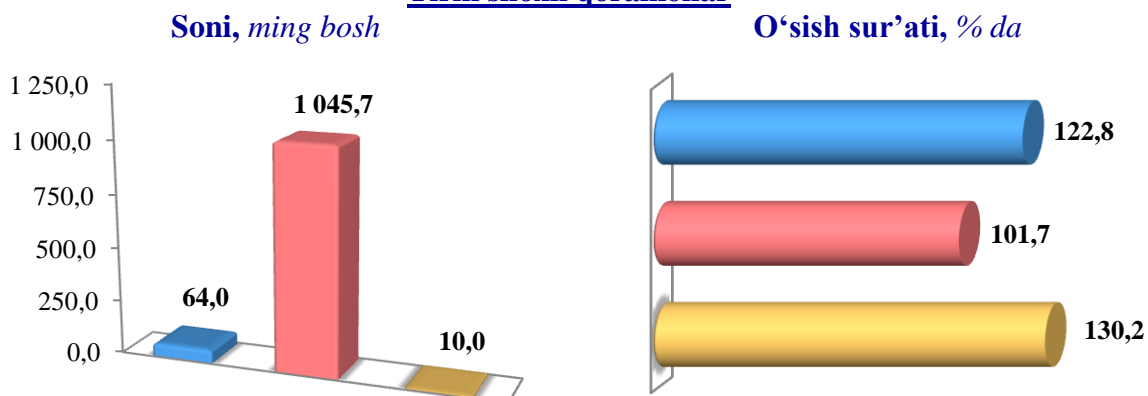


2022- yilning 1- oktabr holatiga ko'ra, yirik shoxli qoramollar bosh soni to'g'risidagi ma'lumotlarni xo'jalik toifalari bo'yicha tahlil qilish ekanmiz, yirik shoxli qoramollarning 5,7 foizi fermer xo'jaliklari hissasiga, 93,4 foizi dehqon (shaxsiy yordamchi) xo'jaliklariga, 0,9 foizi qishloq xo'jaligi faoliyatini amalga oshiruvchi tashkilotlarga to'g'ri kelishini qayd etib o'tish lozim, shunga mos ravishda qo'y va echkilarning umumiy sonidan 5,8 foizi fermer xo'jaliklariga, 93,4 foizi dehqon (shaxsiy yordamchi) xo'jaliklariga, 0,8 foizi qishloq xo'jaligi faoliyatini amalga oshiruvchi tashkilotlarga to'g'ri keladi, otlar umumiy sonidan 19,5 foizi fermer xo'jaliklariga, 79,0 foizi dehqon (shaxsiy yordamchi) xo'jaliklariga, 1,5 foizi qishloq xo'jaligi faoliyatini amalga oshiruvchi tashkilotlarga to'g'ri keladi. Shuningdek, parrandalar umumiy sonidan 14,4 foizi fermer xo'jaliklariga, 59,0 foizi dehqon (shaxsiy yordamchi) xo'jaliklariga, 26,6 foizi qishloq xo'jaligi faoliyatini amalga oshiruvchi tashkilotlarga to'g'ri keladi.

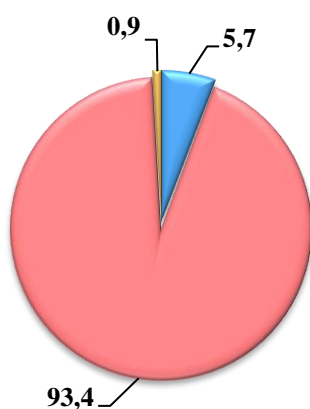
2022- yilning 1- oktabr holatiga ko'ra, yirik shoxli qoramollarning umumiy bosh soni 1 119,7 ming taga yetdi.

2021- yilning mos davri bilan solishtirilganda, barcha toifadagi xo‘jaliklarda yirik shoxli qoramollar bosh soni – 31,8 ming taga (102,9 %) ko‘paydi.

### Yirik shoxli qoramollar



### Bosh sonining xo‘jalik toifalari bo‘yicha taqsimlanishi, % da

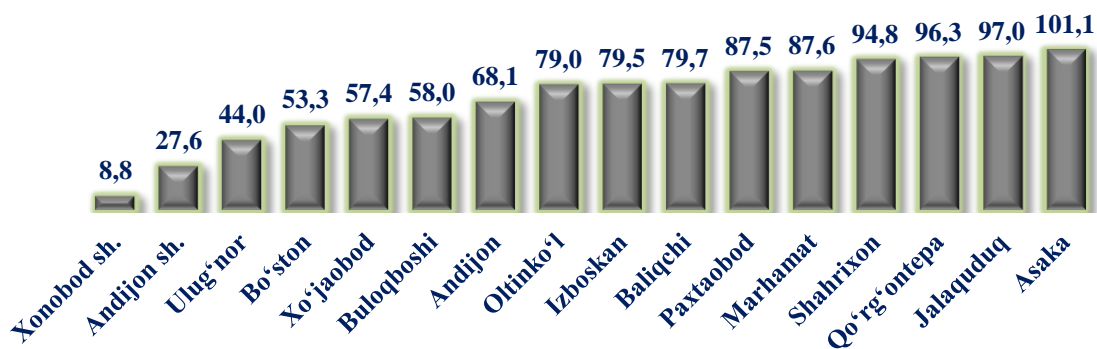


- Fermer xo‘jaliklari
- Dehqon (shaxsiy yordamchi) xo‘jaliklari
- Qishloq xo‘jaligi faoliyatini amalga oshiruvchi tashkilotlar



2022- yilning 1- oktabr holatiga ko‘ra, yirik shoxli qoramollar bosh soni to‘g‘risidagi ma‘lumotlar xo‘jalik toifalari bo‘yicha tahlil etilganda, jami yirik shoxli qoramollarning 93,4 foizi dehqon (shaxsiy yordamchi) xo‘jaliklariga to‘g‘ri kelishi kuzatildi.

### Hududlar bo‘yicha yirik shoxli qoramollarning umumiy bosh soni, ming bosh

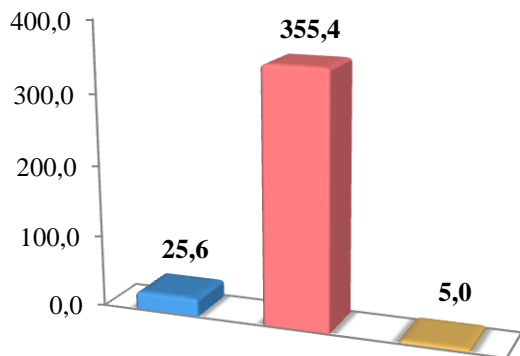


2022- yilning 1- oktabr holatiga ko'ra, sigirlarning umumiy bosh soni 386 ming taga yetdi.


2021- yilning mos davri bilan solishtirilganda, barcha toifadagi xo'jaliklarda sigirlar bosh soni – 12,7 ming taga (103,4 %) ko'paydi.

### Sigirlar

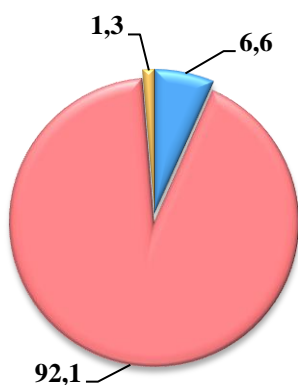
**Soni, ming bosh**



**O'sish sur'ati, % da**



**Bosh sonining xo'jalik toifalari bo'yicha taqsimlanishi, % da**

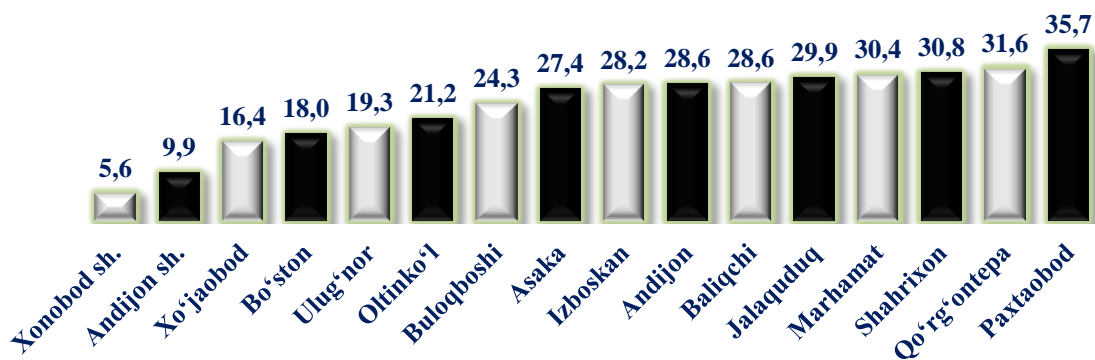


- **Fermer xo'jaliklari**
- **Dehqon (shaxsiy yordamchi) xo'jaliklari**
- **Qishloq xo'jaligi faoliyatini amalga oshiruvchi tashkilotlar**



2022- yilning 1- oktabr holatiga ko'ra, sigirlar bosh soni to'g'risidagi ma'lumotlar xo'jalik toifalari bo'yicha tahlil etilganda, jami sigirlarning 92,1 foizi dehqon (shaxsiy yordamchi) xo'jaliklariga to'g'ri kelishi kuzaitildi.

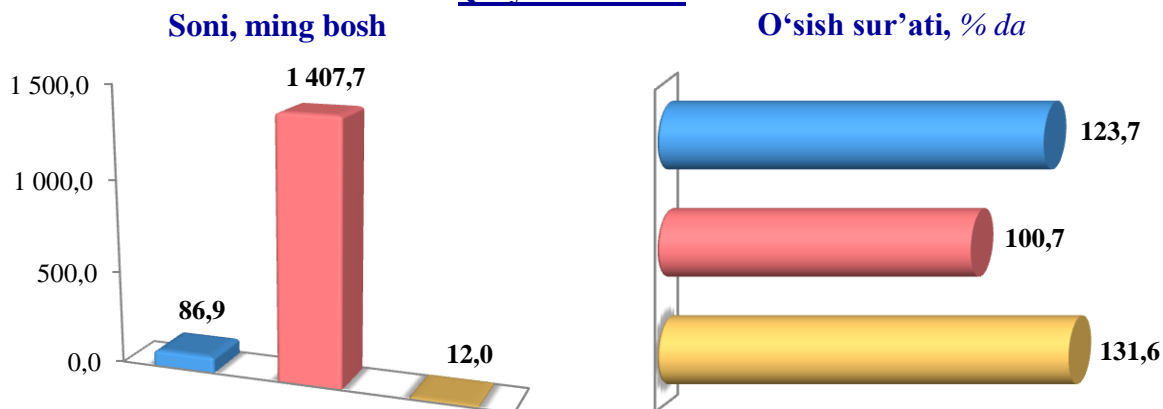
**Hududlar bo'yicha sigirlarning umumiy bosh soni, ming bosh**



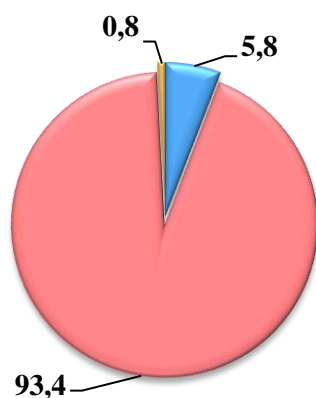
2022- yilning 1- oktabr holatiga ko'ra, qo'y va echkilarning umumiy bosh soni 1 506,6 ming taga yetdi.

2021- yilning mos davri bilan solishtirilganda, barcha toifadagi xo'jaliklarda qo'y va echkilar bosh soni – 29,0. ming taga (102,0 %) ko'paydi.

### Qo'y va echkilar



### Bosh sonining xo'jalik toifalari bo'yicha taqsimlanishi, % da

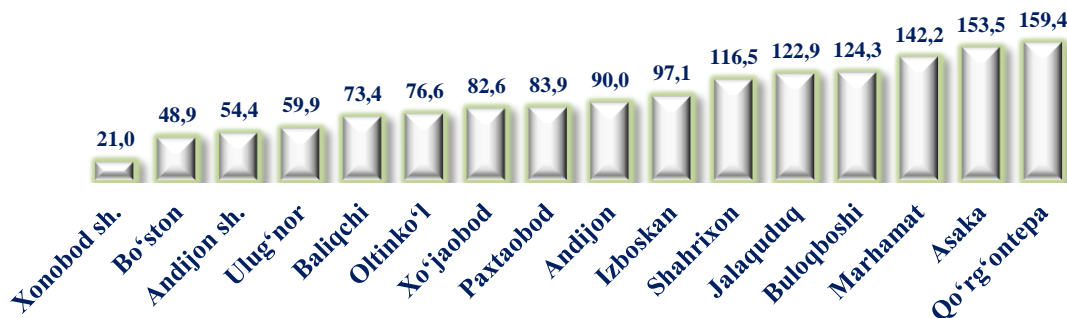


- Fermer xo'jaliklari
- Dehqon (shaxsiy yordamchi) xo'jaliklari
- Qishloq xo'jaligi faoliyatini amalga oshiruvchi tashkilotlar



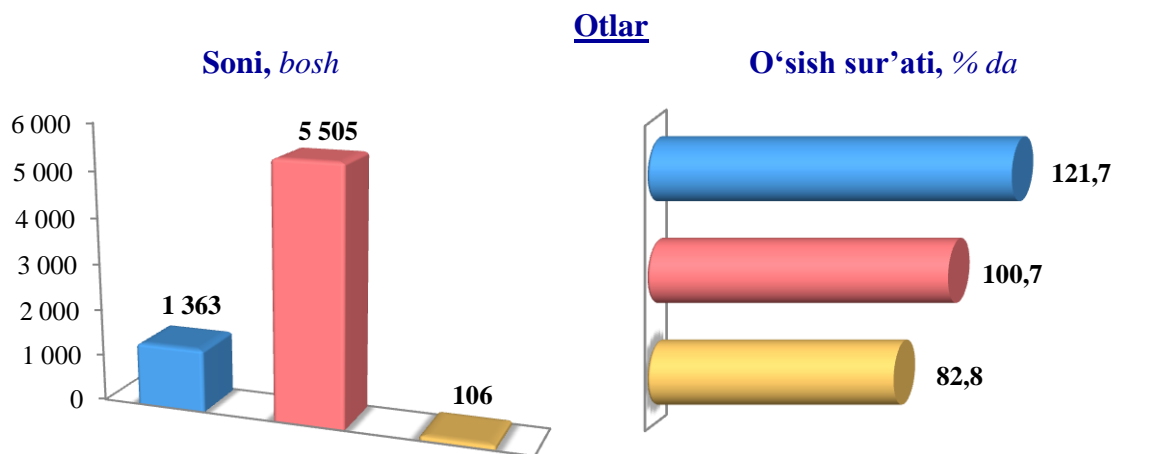
2022- yilning 1- oktabr holatiga ko'ra, qo'y va echkilar bosh soni to'g'risidagi ma'lumotlar xo'jalik toifalari bo'yicha tahlil etilganda, qo'y va echkilarning 93,4 foizi dehqon (shaxsiy yordamchi) xo'jaliklariga to'g'ri kelishi kuzaitildi.

### Hududlar bo'yicha qo'y va echkilarning umumiy bosh soni, ming bosh

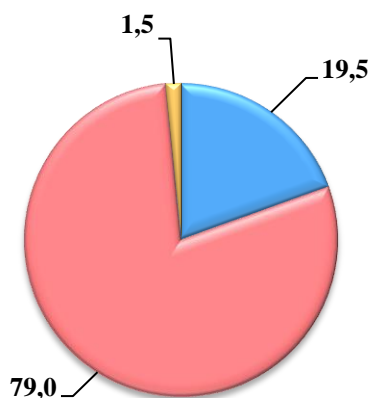


2022- yilning 1- oktabr holatiga ko'ra, otlarning umumiy bosh soni 6 974 taga yetdi.

2021- yilning mos davri bilan solishtirilganda, barcha toifadagi xo'jaliklarda otlar bosh soni - 261 taga (103,9 %) ko'paydi.



**Bosh sonining xo'jalik toifalari bo'yicha taqsimlanishi, % da**

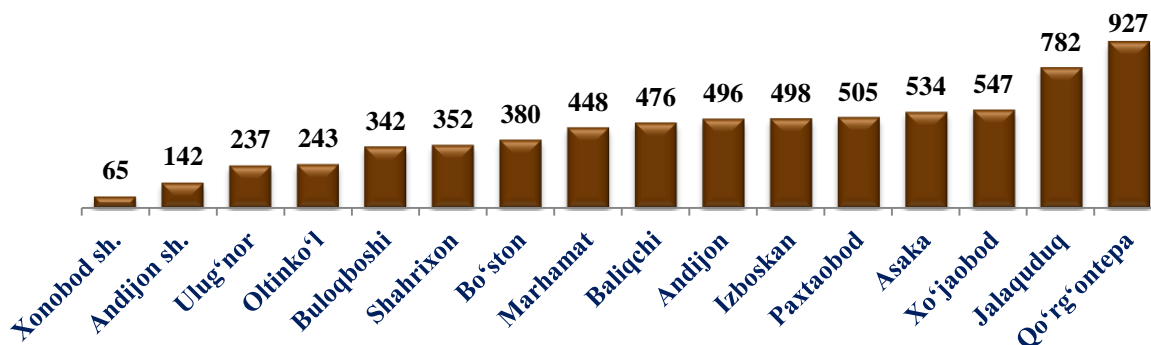


- Fermer xo'jaliklari
- Dehqon (shaxsiy yordamchi) xo'jaliklari
- Qishloq xo'jaligi faoliyatini amalga oshiruvchi tashkilotlar



2022- yilning 1- oktabr holatiga ko'ra, otlar bosh soni to'g'risidagi ma'lumotlar xo'jalik toifalari bo'yicha tahlil etilganda, jami otlarning 79,0 foizi dehqon (shaxsiy yordamchi) xo'jaliklariga to'g'ri kelishi kuzaitildi.

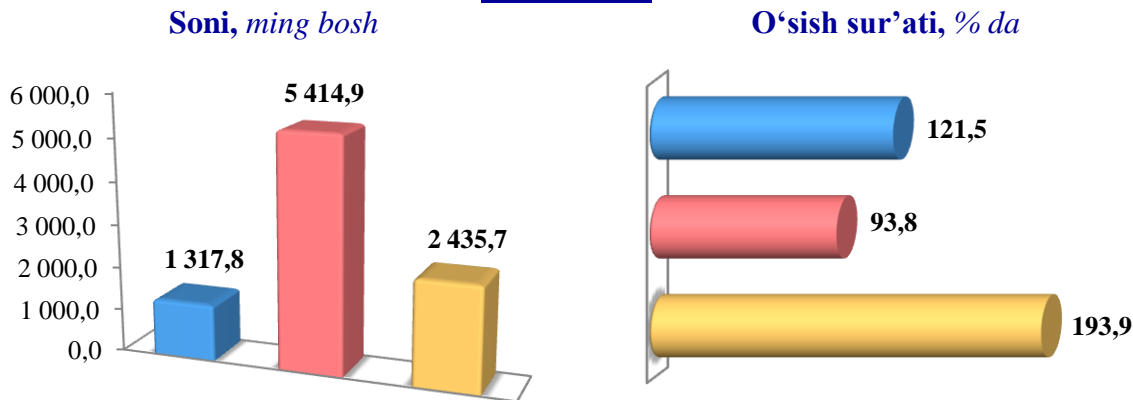
**Hududlar bo'yicha otlarning umumiy bosh soni**



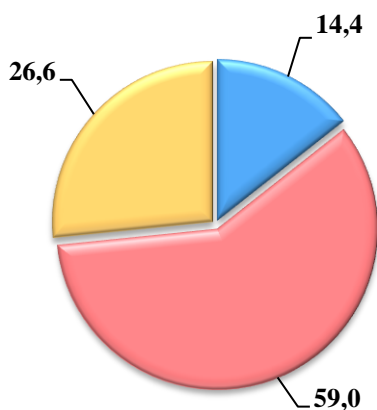
2022- yilning 1- oktabr holatiga ko'ra, parrandalarning umumiy bosh soni 9 168,4 ming taga yetdi.

2021- yilning mos davri bilan solishtirilganda, barcha toifadagi xo'jaliklarda parrandalar bosh soni – 1 152,4 ming taga (113,0 %) ko'paydi.

### Parrandalar



### **Bosh sonining xo'jalik toifalari bo'yicha taqsimlanishi, % da**



- Fermer xo'jaliklari
- Dehqon (shaxsiy yordamchi) xo'jaliklari
- Qishloq xo'jaligi faoliyatini amalga oshiruvchi tashkilotlar



2022- yilning 1- oktabr holatiga ko'ra, parrandalar bosh soni to'g'risidagi ma'lumotlar xo'jalik toifalari bo'yicha tahlil etilganda, parrandalarning 59,0 foizi dehqon (shaxsiy yordamchi) xo'jaliklariga to'g'ri kelishi kuzatildi.

### **Hududlar bo'yicha parrandalarning umumiy bosh soni, ming bosh**

