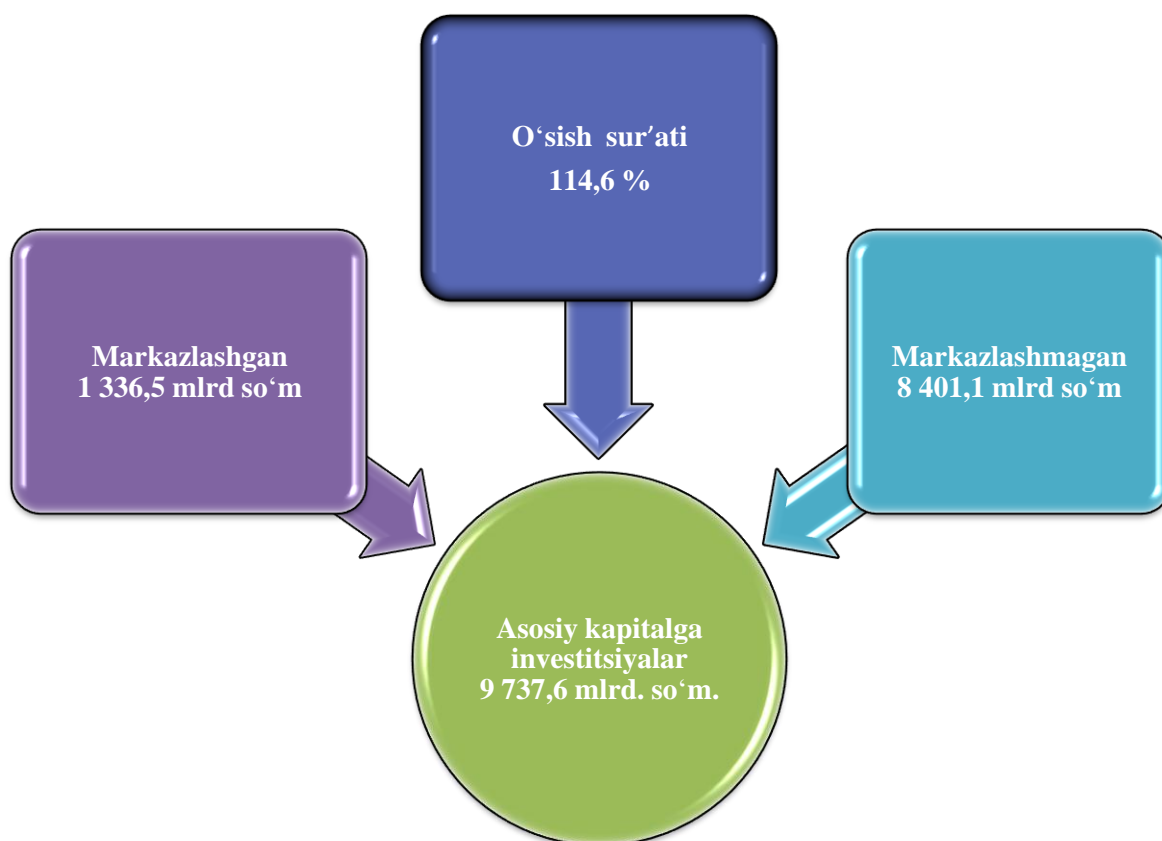


IV. INVESTITSIYA VA QURILISH ISHLARI

2022- yilning yanvar-sentabr oylarida 9 737,6 mlrd. so‘m asosiy kapitalga investitsiyalar o‘zlashtirilib, o‘shish sur‘ati 2021- yilning mos davriga nisbatan 114,6 foizni tashkil etdi.

Markazlashgan moliyalashtirish manbalari hisobidan 1 336,5 mlrd. so‘m yoki jami investitsiyalar hajmining 13,7 % va o‘tgan yildagi ko‘rsatkichga nisbatan 135,3 % o‘zlashtirildi.

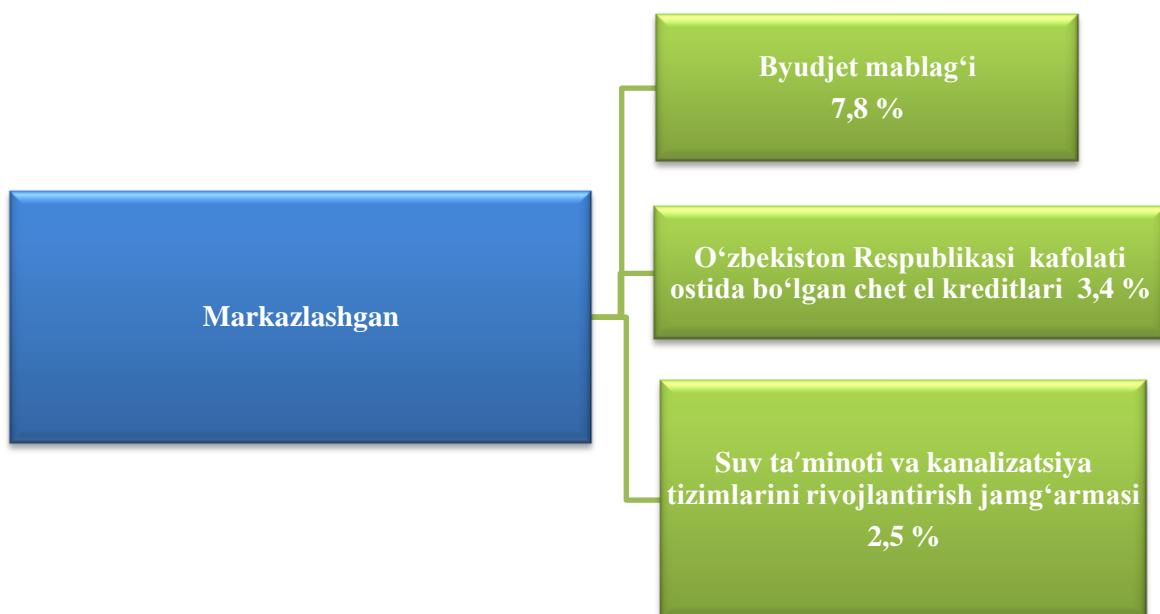
Mos ravishda, markazlashmagan moliyalashtirish manbalari hisobidan 8 401,1 mlrd. so‘m yoki jami investitsiyalar hajmining 86,3 % va o‘tgan yildagi ko‘rsatkichga nisbatan 111,9 % o‘zlashtirildi.




Moliyalashtirish manbalari bo'yicha asosiy kapitalga o'zlashtirilgan investitsiyalar
(2022- yil yanvar-sentabr)

	mlrd. so'm	o'sish sur'ati foiz, %	hajmga nisbatan % da
Asosiy kapitalga o'zlashtirilgan investitsiyalar	9 737,6	114,6	100,0
Markazlashgan investitsiyalar:	1 336,5	135,3	13,7
Byudjet mablag'idan	759,2	124,8	7,8
Tiklanish va taraqqiyot jamg'armasi	-	-	-
O'zbekiston Respublikasi kafolati ostida bo'lgan chet el kreditlari	329,0	191,9	3,4
Suv ta'minoti va kanalizatsiya tizimlarini rivojlantirish jamg'armasi	248,3	149,8	2,5
Markazlashmagan investitsiyalar:	8 401,1	111,9	86,3
Korxonalar o'z mablag'lari	2 339,8	104,6	24,0
aholi mablag'lari	1 263,5	108,8	13,0
to'g'ridan-to'g'ri xorijiy investitsiya va kreditlar	3 986,0	117,5	40,9
tijorat banki kreditlari va boshqa qarz mablag'lari	811,8	113,2	8,4

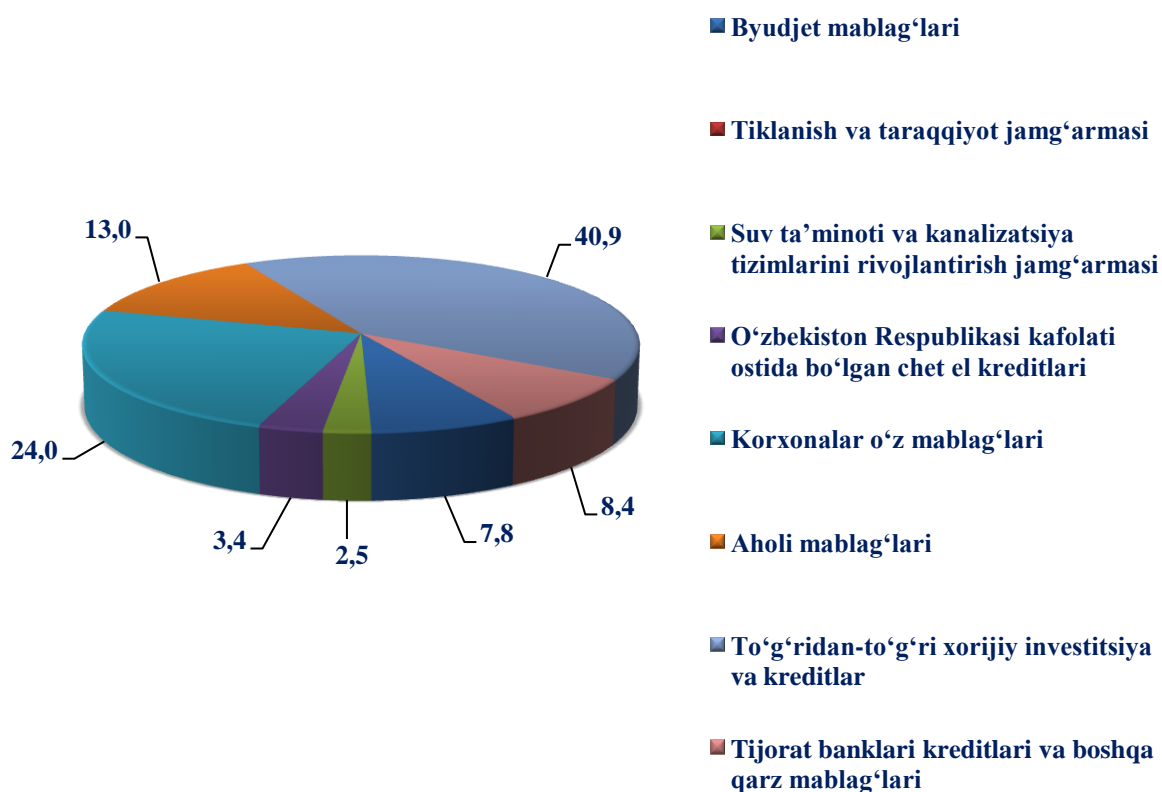
Markazlashgan investitsiyalar manbalari bo'yicha ulushi, % da
(2022- yil yanvar-sentabr)



Markazlashmagan investitsiyalar manbalari bo'yicha ulushi, % da
(2022- yil yanvar-sentabr)



Moliyalashtirish manbalari bo'yicha asosiy kapitalga investitsiyalar
(jami hajmdagi ulushi, % da)

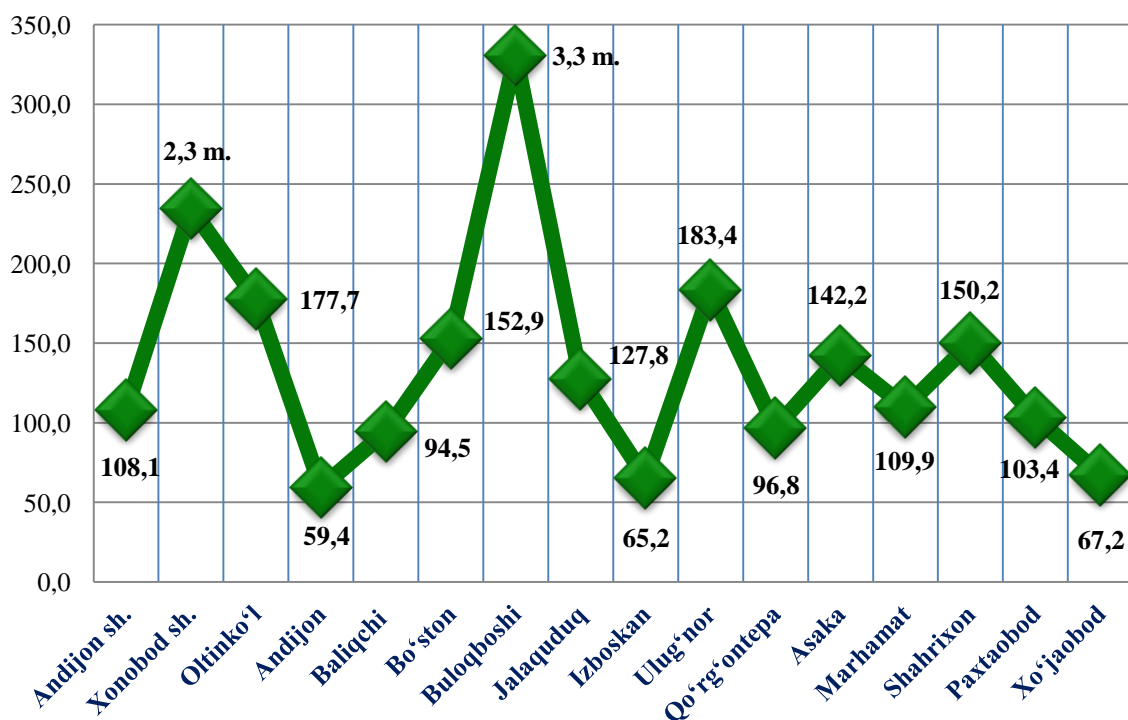


Asosiy kapitalga investitsiyalarning eng yuqori ko'rsatkichi to'g'ridan-to'g'ri xorijiy investitsiya va kreditlar mablag'i hisobiga to'g'ri kelib, o'tgan yilning mos davriga nisbatan o'sish sur'ati 117,5 foizni tashkil etdi.

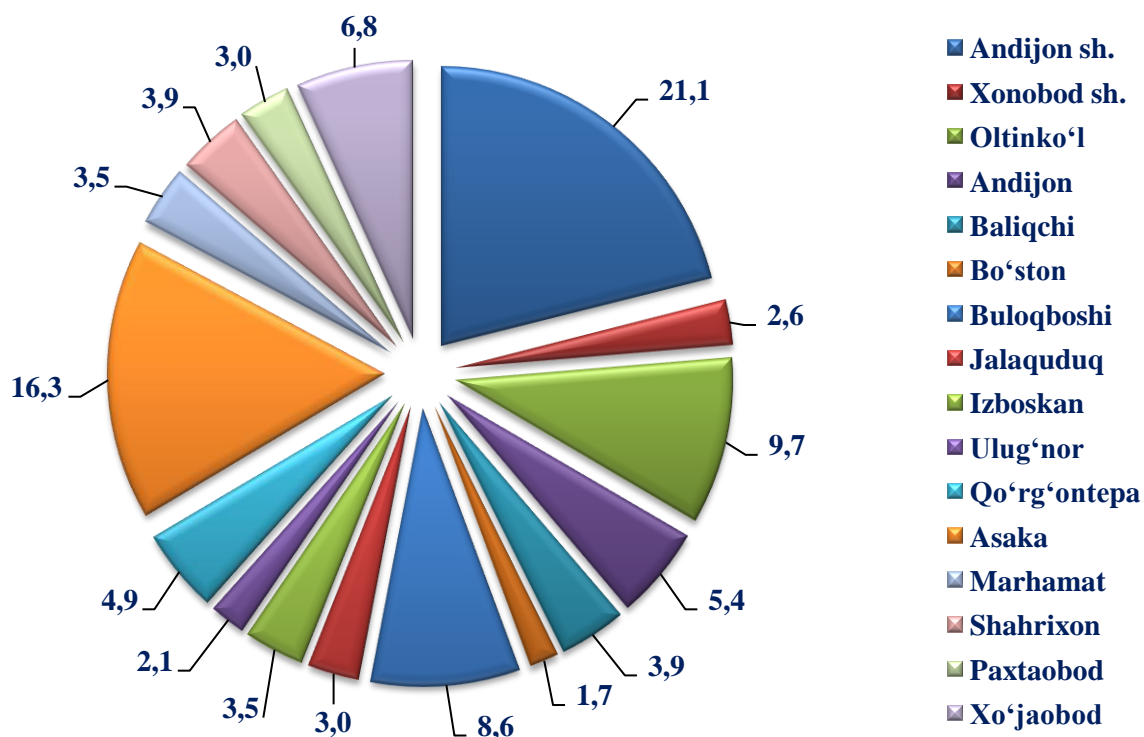
Hududlar kesimida asosiy kapitalga investitsiyalar

Shahar va tumanlar	Jami		shu jumladan: xorijiy investitsiya va kreditlar	
	mlrd. so'm	o'sish sur'ati, %	mlrd. so'm	o'sish sur'ati, %
➤ Viloyat bo'yicha:	9 737,6	114,6	4 314,9	121,1
<i>shaharlar:</i>				
➤ Andijon	2 055,6	108,1	832,4	117,3
➤ Xonobod	254,2	2,3 m.	173,9	5,6 m.
<i>tumanlar:</i>				
➤ Oltinko'l	944,4	177,7	22,0	27,2
➤ Andijon	530,8	59,4	90,3	45,3
➤ Baliqchi	380,3	94,5	166,3	70,9
➤ Bo'ston	165,0	152,9	84,8	2,3 m.
➤ Buloqboshi	835,2	3,3 m.	677,1	6,2 m.
➤ Jalaquduq	296,1	127,8	49,5	159,1
➤ Izboskan	340,3	65,2	136,3	41,8
➤ Ulug'nor	201,8	183,4	70,5	2,1 m.
➤ Qo'rg'ontepa	480,1	96,8	209,2	98,6
➤ Asaka	1 587,1	142,2	1 124,7	146,3
➤ Marhamat	337,7	109,9	123,3	144,6
➤ Shahrixon	378,8	150,2	117,8	195,5
➤ Paxtaobod	288,1	103,4	44,0	60,6
➤ Xo'jaobod	662,1	67,2	392,8	68,6

Hududlar kesimida asosiy kapitalga investitsiyalar o'sish sur'atlari, % da



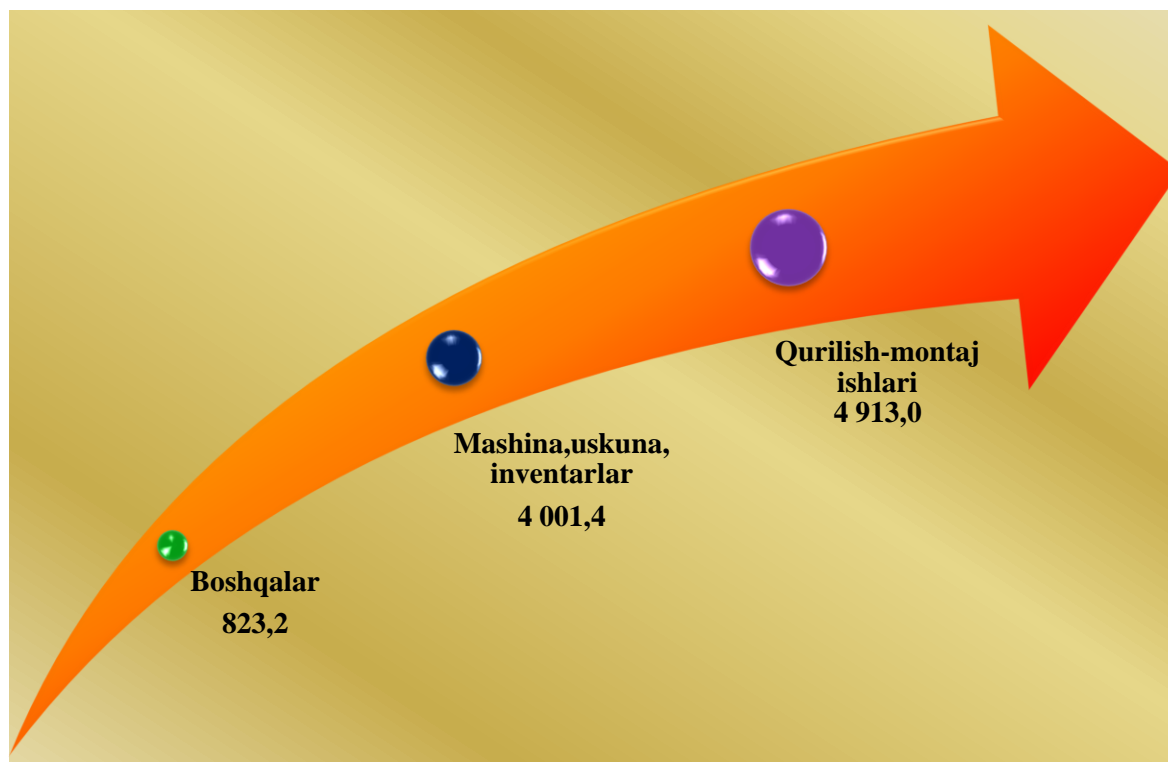
Hududlar kesimida jami asosiy kapitalga investitsiyalar ulushi, % da



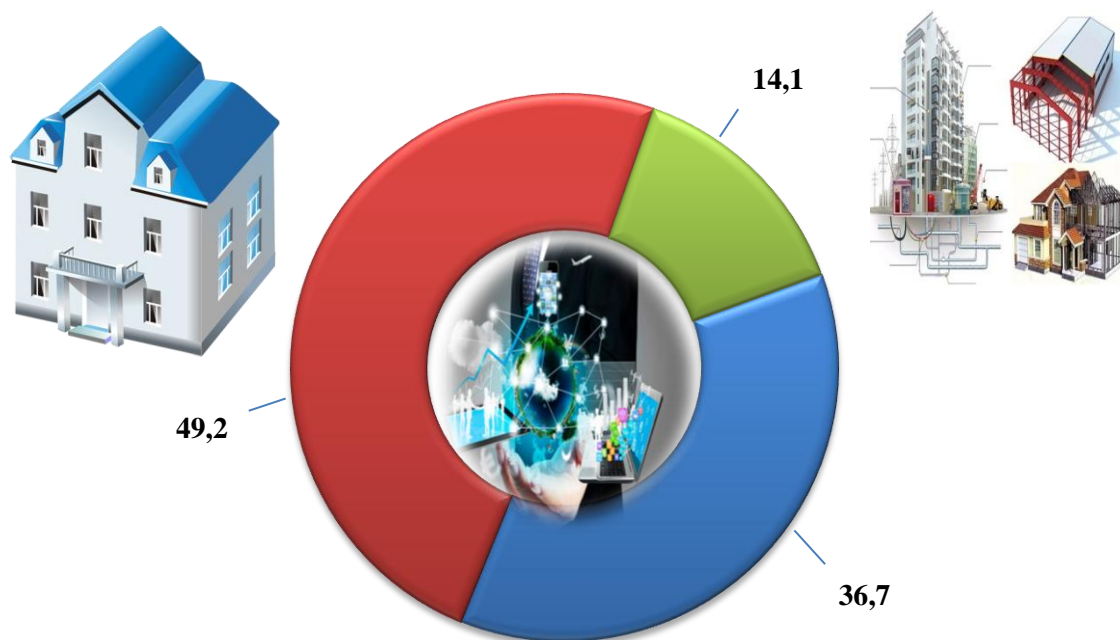
Asosiy kapitalga o'zlashtirilgan investitsiyalarning texnologik tarkibi

	Jami	Shu jumladan, mulkchilik shakllari bo'yicha	
		davlat	nodavlat
Jami, mlrd. so'm	9 737,6	1 576,9	8 160,7
<i>shu jumladan:</i>			
umumiy hajmga nisbatan, % da	100,0	100,0	100,0
<i>mashina, uskunalar, transport vositalari ishlab chiqarish va xo'jalik jihozlari</i>	41,1	26,6	43,9
qurilish-montaj ishlari	50,4	68,4	47,0
boshqa xarajatlar	8,5	5,0	9,1

Asosiy kapitalga o'zlashtirilgan investitsiyalarning texnologik tarkibi, mlrd. so'm



Asosiy kapitalga investitsiyalarning takror ishlab chiqarish tarkibi, % da



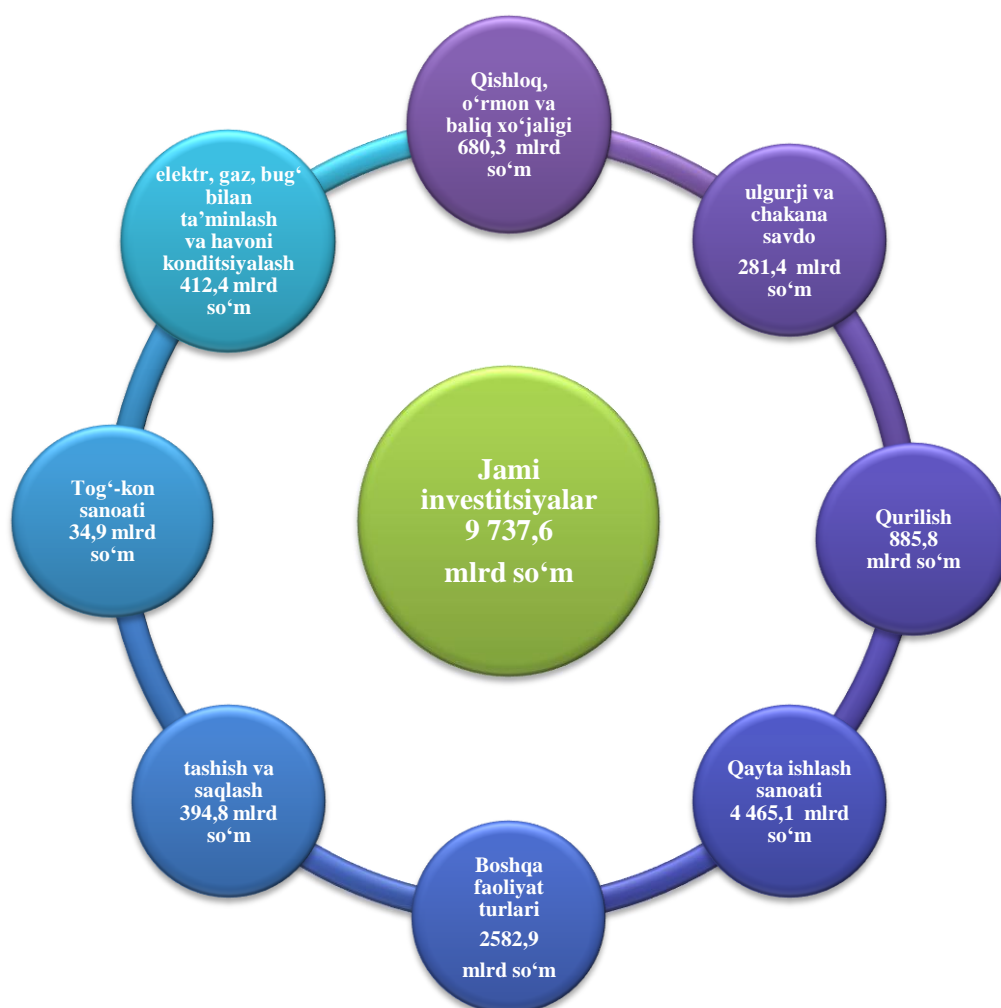
■ Yangi qurilish

■ Kengaytirish, rekonstruksiya, modernizatsiya, texnik qurollantirish

■ Boshqalar

Asosiy kapitalga o'zlashtirilgan investitsiyalarning texnologik tarkibida Andijon viloyati bo'yicha mashina, uskunalar, transport vositalari ishlab chiqarish va xo'jalik jihozlari ulushi – 41,1 %, qurilish-montaj ishlari – 50,4 % hamda boshqa harajatlar - 8,5 % ni tashkil etdi.

**Iqtisodiy faoliyat turlari bo'yicha asosiy kapitalga
o'zlashtirilgan investitsiyalar, mlrd. so'm**



Iqtisodiy faoliyat turlari bo'yicha asosiy kapitalga investitsiyalarning o'zlashtirilishi qishloq, o'rmon va baliqchilik xo'jaligida 680,3 mlrd. so'm (jami investitsiyalar hajmidagi ulushi 7,0 %), tog'-kon sanoatida 34,9 mlrd. so'm (0,4 %), qayta ishlash sanoati jami moliyalashtirish manbalari hisobidan 4 465,1 mlrd. so'm (45,9 %), elektr, gaz, bug' bilan ta'minlash va havoni konditsiyalash 412,4 mlrd. so'm (4,2 %), qurilish sohasida 885,8 mlrd. so'm (9,1 %), ulgurji va chakana savdo sohasida 281,4 mlrd. so'm (2,9 %), tashish va saqlash 394,8 mlrd. so'm (4,1 %) hamda boshqa faoliyat turlari bo'yicha 2 582,9 mlrd. so'm (26,4 %) ni tashkil etdi.

Shahar va tuman kesimida ishga tushirilgan turar joylar

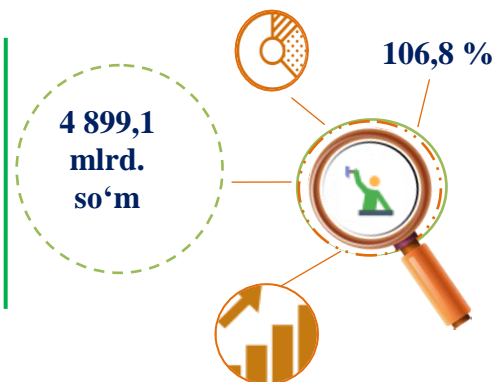
	Jami		shu jumladan: qishloq joylarda	
	soni	ming kv.m.	soni	ming kv.m.
Andijon viloyati	3 870	862,8	2 405	527,0
<i>shaharlar:</i>				
Andijon sh.	653	134,0	-	-
Xonobod sh.	37	4,9	-	-
<i>tumanlar:</i>				
Oltinko‘l	306	77,6	188	49,4
Andijon	297	58,0	259	50,4
Baliqchi	234	51,9	178	39,0
Bo‘ston	80	15,3	50	9,2
Buloqboshi	164	28,3	92	15,7
Jalaquduq	220	48,7	154	29,9
Izboskan	156	30,6	143	27,8
Ulug‘nor	80	15,0	80	15,0
Qo‘rg‘ontepa	309	63,7	233	45,9
Asaka	354	90,6	254	67,9
Marhamat	195	47,7	157	39,0
Shahrixon	186	54,9	146	42,5
Paxtaobod	410	107,2	337	71,9
Xo‘jaobod	189	34,3	134	23,3

2022- yil yanvar-sentabr oylarida umumiy maydoni 862,8 ming kv.m. (2021- yilning mos davriga nisbatan 103,7 %) bo‘lgan 3 870 ta xonadonga ega bo‘lgan turar-joylar, ulardan 527,0 ming kv.m. (98,9 %) bo‘lgan 2 405 ta xonadonlar qishloq joylarda ishga tushirildi.

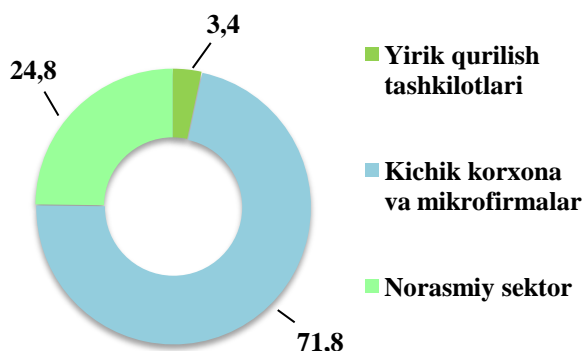


Bajarilgan qurilish ishlari hajmi va o'sish sur'atlari (2022- yil yanvar-sentabr oylari)

2022- yilning yanvar-sentabr oylarida Andijon viloyatida jami 4 899,1 mlrd. so'mlik qurilish ishlari bajarilib, o'sish sur'ati 2021- yil yanvar-sentabr oylariga nisbatan 106,8 % ni tashkil etdi.

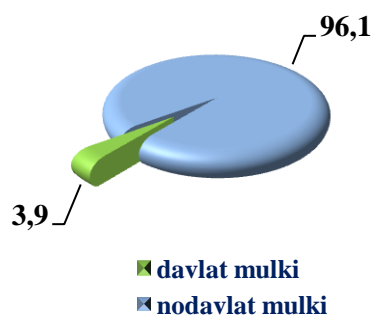


Qurilish ishlari hajmining tarkibi va ulushi (2022- yil yanvar-sentabr oylari)



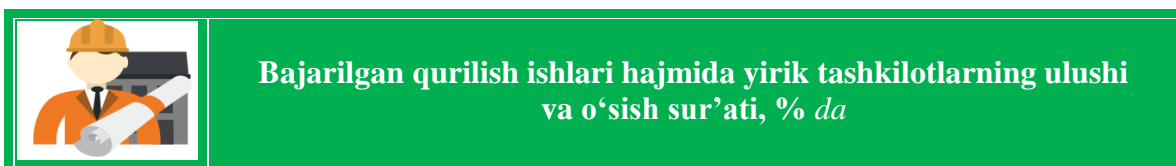
Amalga oshirilgan qurilish ishlari mulkchilik shakli, davlat va nodavlat bo'lgan korxonalar va tashkilotlar tarkibi bo'yicha bo'linadi.

Qurilish ishlari hajmi yirik qurilish tashkilotlari, kichik korxonalar va mikrofirmalar hamda norasmiy sektorlarda amalga oshirilgan ishlar tarkibi bo'yicha shakllanadi.



Ma'lumot uchun: qurilish ishlari hajmi bu – o'z kuchi bilan bajarilgan qurilish ishlari, yangi qurilish, kapital va joriy ta'mirlash hamda boshqa pudrat qurilish ishlari natijasidir.

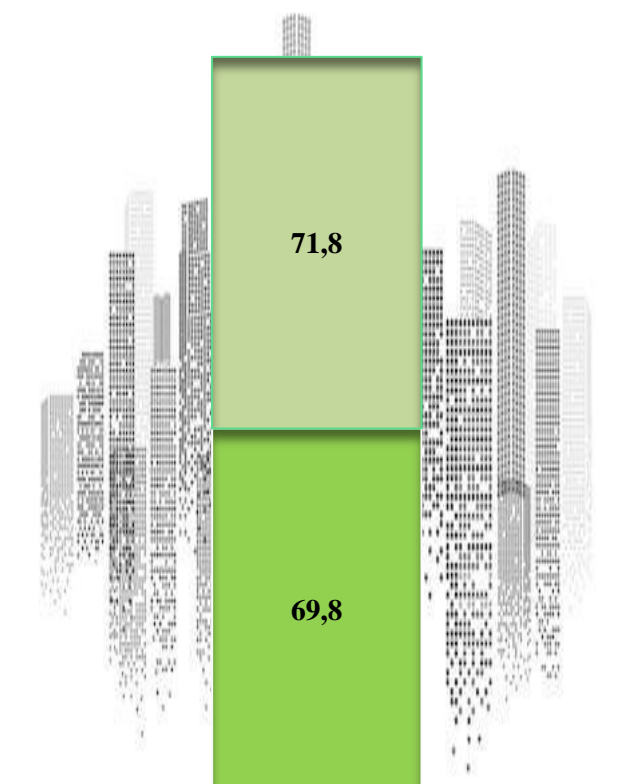
2022- yilning yanvar-sentabr oylarida, jami qurilish ishlari hajmi tarkibida yirik qurilish tashkilotlari tomonidan bajarilgan qurilish ishlari hajmi 165,2 mlrd. soʻmni tashkil etdi. Qurilish ishlari 2021- yil yanvar-sentabr oylariga nisbatan 85,7 % ni, jami qurilish ishlari hajmidagi ulushi 3,4 % ni tashkil etdi.



Maʼlumot uchun: yirik qurilish tashkilotlari tomonidan bajarilgan qurilish ishlarining jami qurilish ishlari hajmidagi eng koʻp ulushi Andijon shahar (hududdagi jami qurilish ishlari hajmining 61,9 foizi yoki 2021- yil yanvar-sentabr oylariga nisbatan 102,9 %) ni tashkil etdi.



Qurilish ishlari umumiy hajmida kichik korxonalar va mikrofirmalarning ulushi, % da



Kichik korxonalar va mikrofirmalar

- 2021- yil yanvar-sentabr
- 2022- yil yanvar-sentabr

Kichik korxonalar va mikrofirmalar tomonidan bajarilgan qurilish ishlari hajmi 2022- yil yanvar-sentabr oylarida qurilish ishlarini bajargan boshqa tashkilotlarga nisbatan oshganligi kuzatildi. Ular hissasiga jami qurilish ishlari hajmining 71,8 foizi to'g'ri kelib, 2021- yil yanvar-sentabr oylari ko'rsatkichiga nisbatan 7,8 punktga ko'paydi. Shuningdek, ular hissasiga to'g'ri kelgan qurilish ishlari hajmi 2021- yilning mos davriga nisbatan 107,8 % ni tashkil etgan holda 3 516,5 mlrd. so'm miqdorida qayd etildi.

Norasmiy sektor hissasiga to'g'ri kelgan qurilish ishlari ulushi o'tgan yilning mos davriga nisbatan 24,8 % ni tashkil etdi yoki 1 217,4 mlrd. so'm miqdorida qayd etildi. 2021- yil yanvar-sentabr oylariga nisbatan 107,5 % ni tashkil etdi.

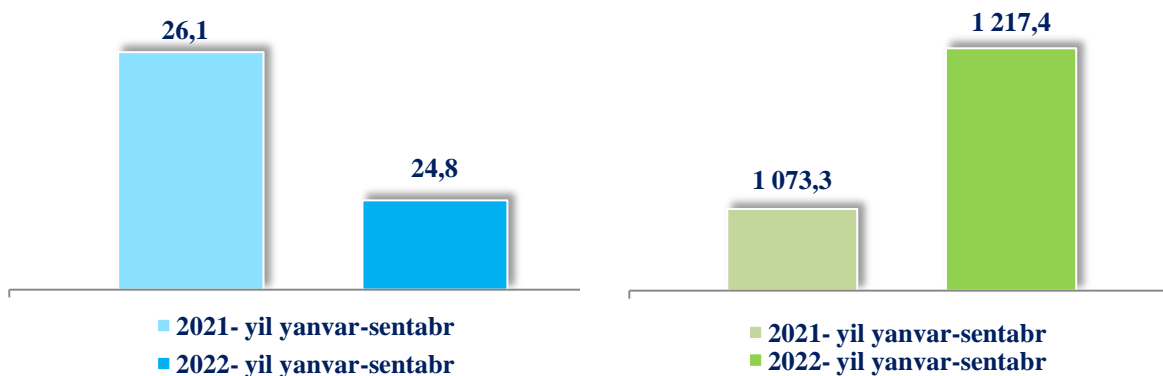


Qurilish ishlari umumiy hajmida norasmiy sektorning hajmi, ulushi va o'sish sur'atlari

ulushi % da, hajmi mlrd. so'm

O'sish sur'ati 107,5 %

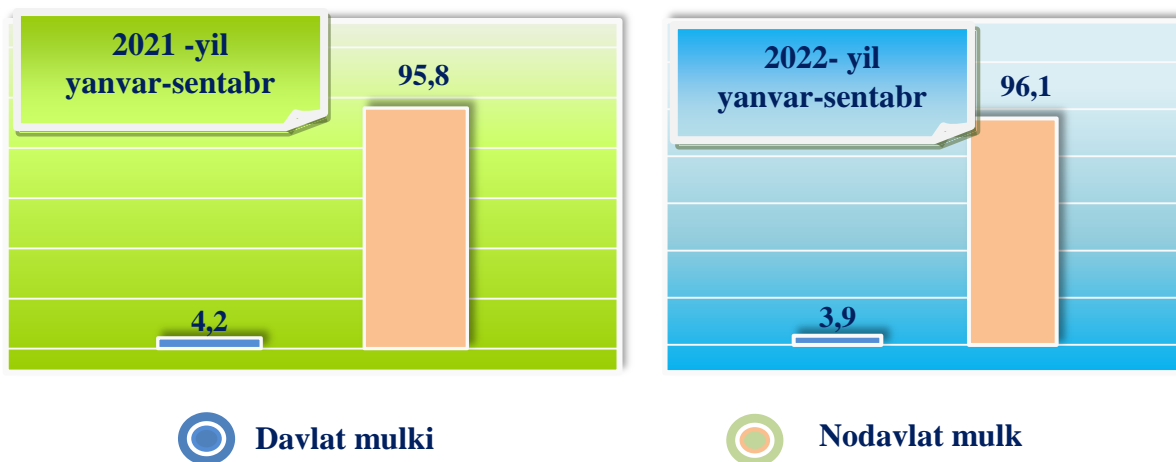
Hajmi 1217,4 mlrd. so'm



Davlat mulkchiligidagi tashkilotlar tomonidan jami 190,4 mlrd. so'm yoki 2021- yilning yanvar-sentabr oylariga nisbatan 97,5 % qurilish ishlari bajarildi. Nodavlat mulkchilikdagi tashkilotlar tomonidan esa 4 708,7 mlrd. so'm qurilish ishlari bajarilib, o'sish sur'ati 107,2 % tashkil etdi.



Mulkchilik shakli davlat va nodavlat bo'lgan tashkilotlar tomonidan bajarilgan qurilish ishlari, % da





**Hududlar kesimida mulkchilik shakllari bo'yicha bajarilgan
qurilish ishlari**
(2022- yil yanvar-sentabr oylari)

	Qurilish ishlari hajmi, mlrd. so'm	Davlat mulki		Nodavlat mulk*	
		mlrd. so'm	ulushi, % da	mlrd. so'm	ulushi, % da
Viloyat bo'yicha:	4 899,1	190,4	3,9	4 708,7	96,1
Andijon sh.	1 704,4	105,0	6,2	1 599,4	93,8
Xonobod sh.	119,4	0,0	0,0	119,4	100,0
<i>tumanlar:</i>					
Oltinko'l	300,5	2,5	0,8	298,0	99,2
Andijon	435,3	2,5	0,6	432,8	99,4
Baliqchi	142,2	7,5	5,3	134,7	94,7
Bo'ston	161,8	2,3	1,4	159,5	98,6
Buloqboshi	88,9	5,7	6,4	83,2	93,6
Jalaquduq	175,4	5,9	3,4	169,5	96,6
Izboskan	169,3	3,5	2,1	165,8	97,9
Ulug'nor	128,4	2,9	2,3	125,5	97,7
Qo'rg'ontepa	170,5	10,4	6,1	160,1	93,9
Asaka	225,0	2,2	1,0	222,8	99,0
Marhamat	217,0	5,6	2,6	211,4	97,4
Shahrixon	383,4	17,5	4,6	365,9	95,4
Paxtaobod	254,8	3,4	1,3	251,4	98,7
Xo'jaobod	222,8	13,5	6,1	209,3	93,9

* Hududlar bo'yicha taqsimlanmaydigan hajmni qo'shgan holda



Andijon viloyati iqtisodiy faoliyat turlari bo'yicha qurilish ishlari, % da

2021- yil yanvar-sentabr

9,0



Ixtisoslashtirilgan
qurilish ishlari

15,8



Fuqarolik
obyektlarining qurilishi

75,2



Bino va inshootlarning
qurilishi

2022- yil yanvar-sentabr

5,1



Ixtisoslashtirilgan
qurilish ishlari

16,8



Fuqarolik
obyektlarining qurilishi

78,1



Bino va inshootlarning
qurilishi

Ma'lumot uchun: Iqtisodiy faoliyat turlari bo'yicha qurilish ishlarining asosiy qismi qurilish, turar joy hamda yashash uchun mo'ljallangan binolar qurish bo'yicha amalga oshirilgan qurilish ishlaridan tashkil topdi.

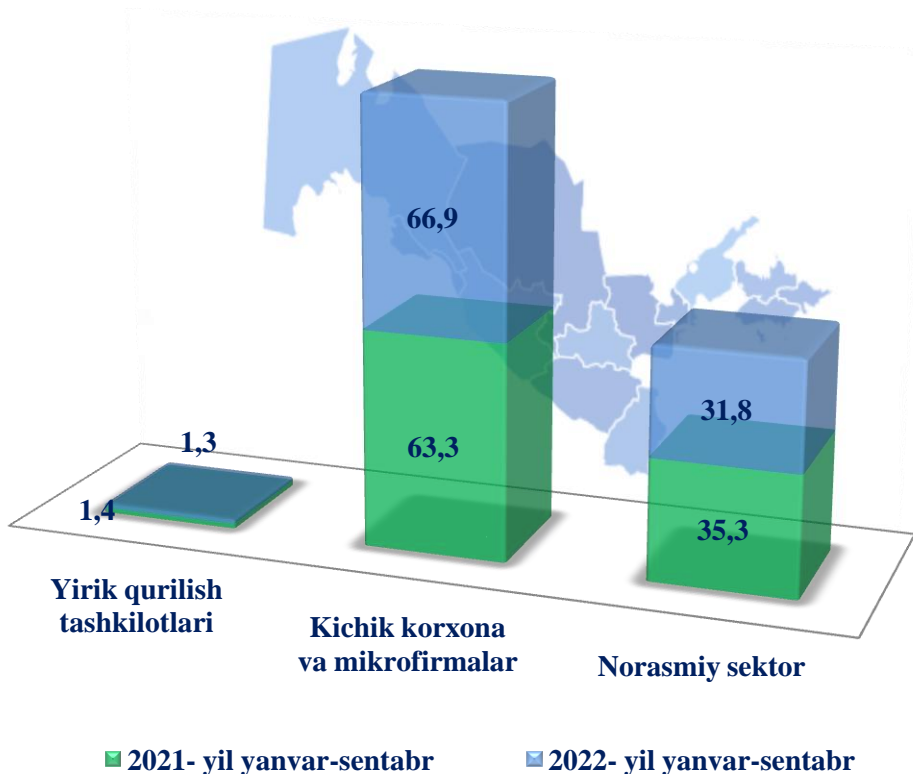


Bino va inshootlar qurilishi

Bino va inshootlarni qurish bo'yicha qurilish ishlari yirik qurilish tashkilotlari tomonidan bajarilgan qurilish ishlari ulushi 1,3 % tashkil etib, 2021- yil yanvar-sentabr oylari ko'rsatkichiga nisbatan 0,1 % punktga kamaydi.

Ushbu faoliyat turida kichik korxonalar va mikrofirmalar hissasiga to'g'ri kelgan ulushi 2021- yilning yanvar-sentabr oylari ko'rsatkichiga nisbatan 3,6 % punktga ko'payib, 66,9 % ni tashkil etdi.

Norasmiy sektorning ulushi esa 2021- yil yanvar-sentabr oylari ko'rsatkichiga nisbatan 3,5 % punktga kamayib, 31,8 % tashkil etdi.



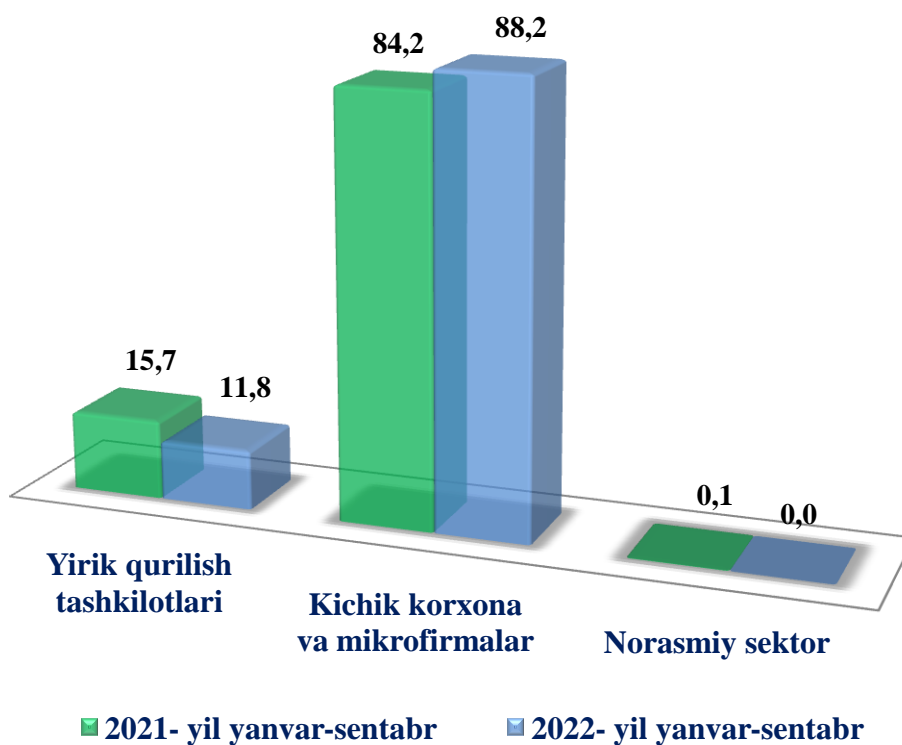


Fuqarolik obyektlarini qurish bo'yicha qurilish ishlari

Fuqarolik obyektlarini qurish bo'yicha yirik qurilish tashkilotlari tomonidan bajarilgan qurilish ishlari hajmining ulushi 11,8 % ni tashkil etdi va 2021- yil yanvar-sentabr oylariga nisbatan 3,9 % punktga kamaydi.

Shuningdek, kichik korxonalar va mikrofirmalar ulushi mos ravishda 88,2 % (4,0 % punktga ko'paydi).

Norasmiy sektorning ulushi 2021- yilning yanvar-sentabr oylarida 0,1 % ni tashkil etgan bo'lib, 2022- yil yanvar-sentabr oylarida norasmiy sektorlar tomonida qurilish ishlari bajarilmagan.



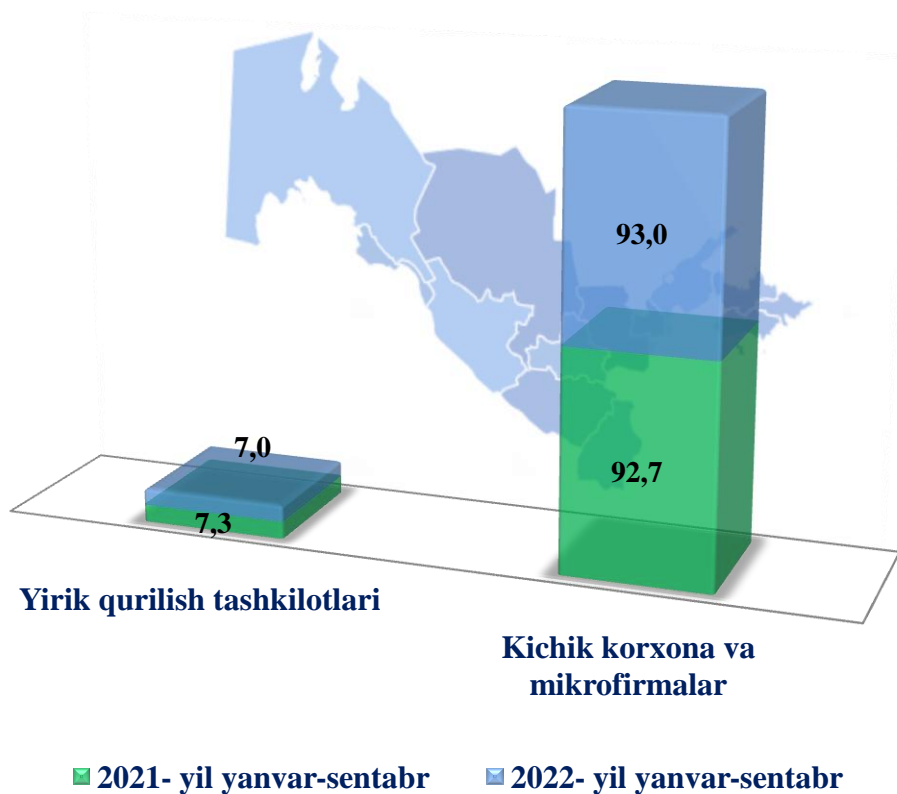


Ixtisoslashtirilgan qurilish ishlari

Ixtisoslashtirilgan qurilish ishlari tarkibida yirik qurilish tashkilotlari tomonidan bajarilgan qurilish ishlari hajmining ulushi 2021- yil yanvar-sentabr oylariga nisbatan 0,3 % punktga kamaydi va 7,0 % ni tashkil etdi.

Qolgan 93,0 foizi kichik korxonalar va mikrofirmalar hissasiga to'g'ri kelib, 2021- yil yanvar-sentabr oylariga nisbatan 0,3 % punktga ko'paydi.


Ixtisoslashtirilgan qurilish ishlari hajmida tashkilotlar ulushi, % da





Hududlar kesimida qurilish ishlari (2022- yil yanvar-sentabr oylarida)

Eng yuqori hajm (mlrd. so'm)



Kichik hajm (mlrd. so'm)

