

## VI. TRANSPORT VA ALOQA

Mustaqillik yillarida transport va kommunikatsiya tizimini strategik rivojlantirish bo'yicha katta ishlar amalga oshirildi.

Mamlakatimizda yaratilgan samarali transport tizimi tashqi iqtisodiy aloqalarni rivojlantirish va boshqa mamlakatlar bilan integratsiyalashuv omilidir.

**Yuk tashish.** 2022- yil yanvar-sentabr oylarida avtomobil transporti tomonidan 32,2 mln.tonna yuk tashilgan bo'lib, o'sish sura'ti 2021- yilning yanvar-sentabr oylariga nisbatan 102,4 % ni tashkil qildi.

Yuk aylanmasi avtomobil transporti turlari tomonidan 743,9 mln.t-km.ni tashkil etdi va 2021- yilning yanvar-sentabr oylariga nisbatan o'sish sur'ati 100,4 % ni tashkil qildi.

### **Avtomobil transportida yuk tashish va yuk aylanmasi**

*(2022- yilning yanvar-sentabr holatiga)*

	<i>2022- yil yanvar-sentabr</i>	<i>2021- yilning yanvar-sentabriga nisbatan % hisobida</i>
Tashilgan yuk, <i>mln.tn</i>	32,2	105,1
Yuk aylanmasi, <i>mln.t-km</i>	743,9	100,4

Yakka tartibdagi tadbirkorlarning avtomobil transportida yuk aylanmasining o'sish sur'ati 2021- yilning yanvar-sentabr oylariga nisbatan 101,7 % ni tashkil etdi va 327,1 mln. t-km. ga yetdi. Yuk aylanmasining umumiy hajmida xususiy yuk tashuvchilarning ulushi 69,3 % ni tashkil etdi (2021- yilning yanvar-sentabr oylarida 68,4 %).

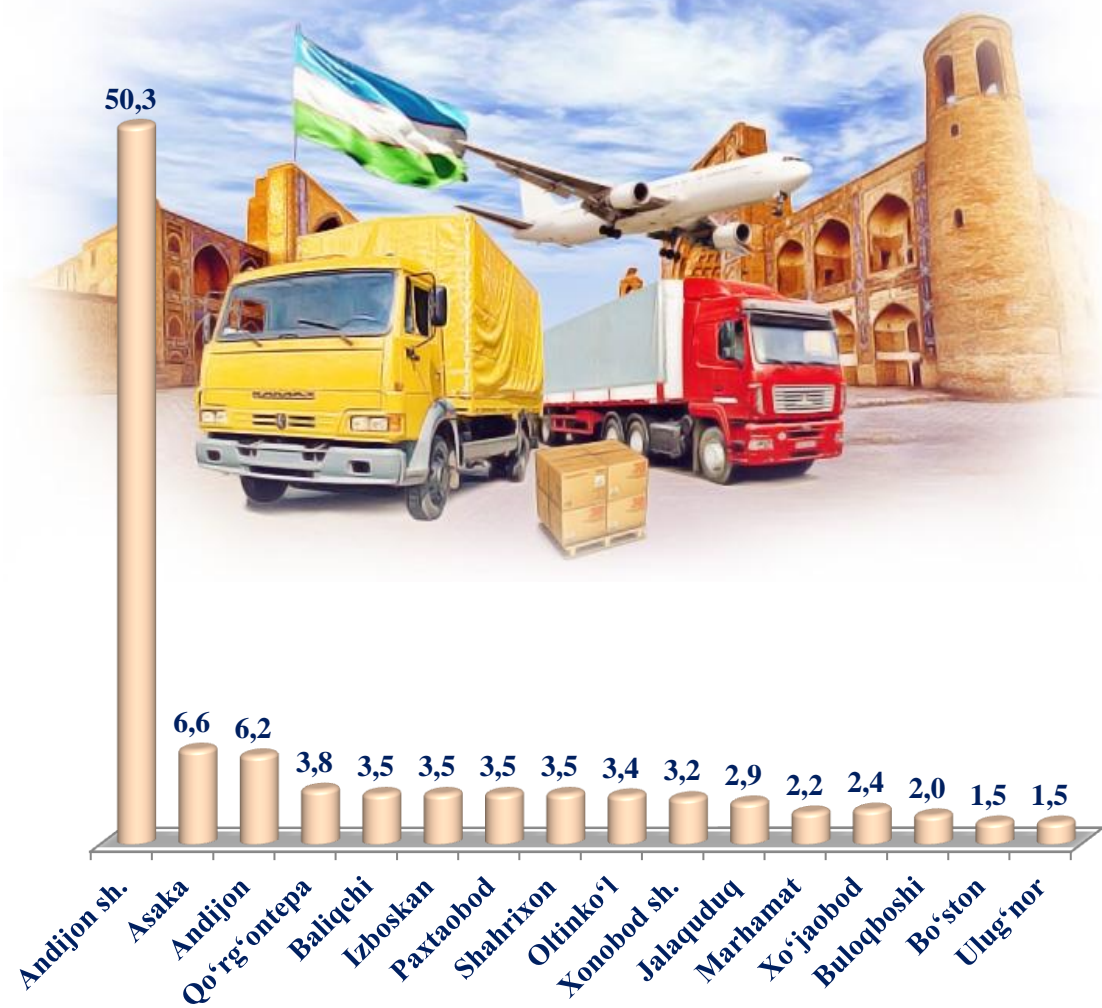
Andijon viloyatining shahar va tumanlari kesimida tashilgan yuk bo'yicha yetakchi o'rinni Andijon shahri (16 200,7 ming tonna) egallaydi. Shu bilan birga, eng yuqori ko'rsatkichlar Asaka (2 112,7 ming tonna) va Андижон (1 980,9 ming tonna) tumanlarida kuzatildi.

**Shahar va tumanlar kesimida yuk tashish, ming tonna**  
(2022- yilning yanvar-sentabr holatiga)

	<i>Jami tashilgan yuk ming tonna</i>	<i>2021- yilning yanvar-sentabriga nisbatan % hisobida</i>	<i>jamiga nisbatan ulushi, % hisobida</i>
<b>Viloyat bo'yicha:</b>	<b>32 195,4</b>	<b>105,1</b>	<b>100,0</b>
<i>shaharlar:</i>			
Andijon	16 200,7	106,8	50,3
Xonobod	1 005,7	102,6	3,2
<i>tumanlar:</i>			
Andijon	1 980,9	104,3	6,2
Asaka	2 112,7	104,5	6,6
Baliqchi	1 134,8	102,9	3,5
Bo'ston	470,5	102,4	1,5
Buloqboshi	659,4	102,5	2,0
Jalalquduq	948,4	103,2	2,9
Izboskan	1 140,3	103,4	3,5
Qo'rg'ontepa	1 231,7	103,1	3,8
Marhamat	723,5	102,7	2,2
Oltinko'l	1 110,7	103,6	3,4
Paxtaobod	1 133,7	102,8	3,5
Ulug'nor	470,1	102,3	1,5
Xo'jaobod	759,5	103,3	2,4
Shahrixon	1 112,8	103,8	3,5

Ko'rsatilgan yuk tashishda yuqori bo'lmagan ko'rsatkichlar Ulug'nor (470,1 ming tonna) va Bo'ston (470,5 ming tonna) tumanlari hissasiga to'g'ri keldi.

**Tashilgan yukning umumiy hajmida shahar va tumanlarning ulushi, % da**  
(2022- yil yanvar-sentabr)



Hududlar bo'yicha tashilgan yukning yuqori ulushi bo'yicha yetakchi o'rinni Andijon (50,3 %) shahri egalladi. Shu bilan birga Asaka (6,6 %) va Andijon (6,2%) tumanlarida kuzatildi.

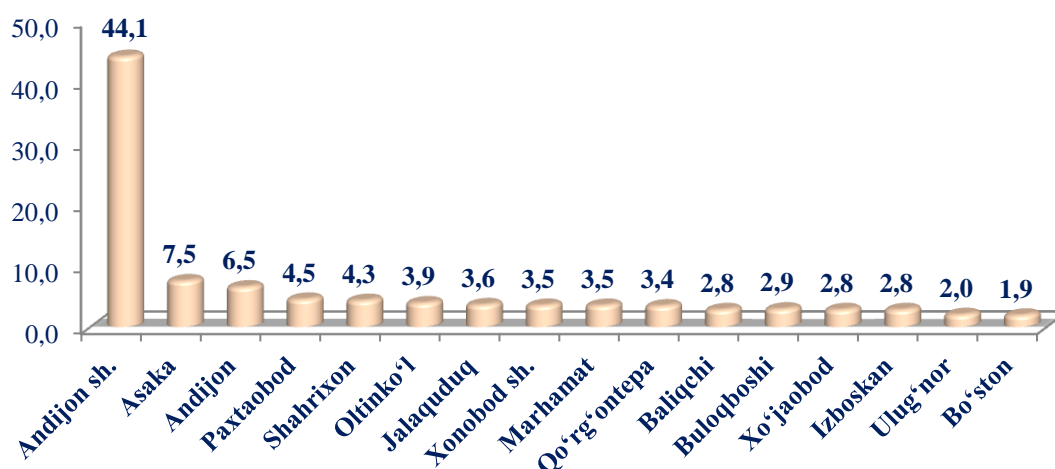
Viloyatning yuk aylanmasi hajmida yetakchi o'rinni Andijon shahri (327 732,5 ming tonna-km) egalladi. Shu bilan birga eng yuqori ko'rsatkich Asaka (56 052,5 ming tonna-km), Andijon (48 530,7 ming tonna-km) tumanlarida kuzatildi.

**Shahar va tumanlar kesimida yuk aylanmasi, ming tonna-km**  
(2022- yilning yanvar-sentabr holatiga)

	<i>ming tonna-km</i>	<i>2021- yilning yanvar-sentabriga nisbatan % hisobida</i>	<i>jamiga nisbatan ulushi, % hisobida</i>
<b>Viloyat bo'yicha:</b>	<b>743 970,4</b>	<b>100,4</b>	<b>100,0</b>
<i>shaharlar:</i>			
Andijon	327 732,5	102,4	44,1
Xonobod	25 431,9	98,1	3,5
<i>tumanlar:</i>			
Andijon	48 530,7	100,8	6,5
Asaka	56 052,5	100,9	7,5
Baliqchi	20 835,9	97,0	2,8
Bo'ston	13 763,7	97,8	1,9
Buloqboshi	21 643,3	97,4	2,9
Jalaquduq	27 049,6	98,7	3,6
Izboskan	20 552,9	99,1	2,8
Qo'rg'ontepa	25 561,6	98,6	3,4
Marhamat	26 158,6	98,1	3,5
Oltinko'l	28 656,2	99,2	3,9
Paxtaobod	33 561,1	98,5	4,5
Ulug'nor	14 994,7	96,4	2,0
Xo'jaobod	21 115,1	98,3	2,8
Shahrixon	32 330,1	99,2	4,3

Ko'rsatilgan yuk aylanmasidagi yuqori bo'lmagan tonna-km quyidagi Ulug'nor (14 994,7 ming tonna-km) va Boston (13 763,7 ming tonna-km) tumanlari hissasiga to'g'ri keldi.

**Tashilgan yuk aylanmasining umumiy hajmida hududlarning ulushi, % da**  
(2022- yil yanvar-sentabr)



Hududlar bo'yicha tashilgan yuk aylanmasining yuqori ulushi bo'yicha yetakchi o'rinni Andijon (44,1 %) shahri egalladi. Shu bilan birga Asaka (7,5 %) va Andijon (6,4 %) tumanlarida kuzatildi.

Aholiga, shu jumladan, iqtisodiyotning barcha sohasida faoliyat ko'rsatayotgan ishchi-xizmatchilarga, o'quv muassasalarida ta'lim olayotgan o'quvchi va talabalarga yuqori sifatli transport xizmatini ko'rsatish, avtomobil transporti oldida turgan eng muhim masaladir. Bugungi kunda hech bir fuqaro harakatini (bir manzildan boshqa bir manzilga borishni) transportsiz tasavvur etib bo'lmaydi.

**Yo'lovchi tashish.** 2022- yilning yanvar-sentabr oylarida avtomobil transportining barcha turlari tomonidan 535,7 mln.kishi tashilgan bo'lib, bu ko'rsatkich o'tgan yilning shu davriga nisbatan 103,0 %ni tashkil etdi. Yo'lovchi tashish aylanmasining ushbu davrda o'sish sur'ati 102,2 % ga yetib 9 114,2 mln.yo'lovchi-km.ni tashkil qildi.

#### **Avtomobil transport yo'lovchi tashish va yo'lovchi aylanmasi**

	<i>2022- yil yanvar-sentabr</i>	<i>2021- yilning yanvar-sentabriga nisbatan % hisobida</i>
<b>Transportda tashilgan yo'lovchilar, <i>mln.kishi</i></b>	535,7	103,6
<b>Yo'lovchi aylanmasi, <i>mln.yo'lovchi-km</i></b>	9 114,2	102,2

Jami avtomobil transportidagi yo'lovchi aylanmasi 2021- yil yanvar-sentabr oylariga nisbatan 102,2 % ga yetdi va 9 114,2 mln.yo'lovchi-km.ni tashkil qildi.

Viloyatning tuman, shaharlari bo'yicha tashilgan yo'lovchi bo'yicha yetakchi o'rinni Andijon (216 142,9 ming kishi) shahri egalladi. Shu bilan birga, eng yuqori ko'rsatkichlar Asaka (54 754,4 ming kishi), Andijon (30 616,4 ming kishi) tumanlarida kuzatildi.

**Hududlar kesimida yo‘lovchi tashish, ming kishi**  
(2022- yil yanvar-sentabr holatiga)

	<i>ming kishi</i>	<i>2021- yilning yanvar-sentabriga nisbatan % hisobida</i>	<i>jamiga nisbatan ulushi, % hisobida</i>
<b>Viloyat bo‘yicha:</b>	<b>535 693,8</b>	<b>103,6</b>	<b>100,0</b>
<i>shaharlar:</i>			
Andijon	226 864,5	105,0	42,3
Xonobod	13 250,0	101,7	2,7
<i>tumanlar:</i>			
Andijon	31 718,6	103,6	5,9
Asaka	56 889,8	103,9	10,6
Baliqchi	18 453,3	102,0	3,4
Bo‘ston	7 555,1	101,1	1,4
Buloqboshi	10 639,4	101,4	2,0
Jalaquduq	20 543,5	102,1	3,8
Izboskan	21 612,6	102,2	4,0
Qo‘rg‘ontepa	26 810,4	102,3	5,0
Marhamat	16 707,5	104,2	3,1
Oltinko‘l	17 080,3	102,5	3,2
Paxtaobod	19 403,0	101,8	3,6
Ulug‘nor	12 942,1	100,5	2,4
Xo‘jaobod	18 597,0	102,4	3,5
Shahrixon	16 626,7	102,7	3,1

Ko‘rsatilgan yo‘lovchi tashishda nisbatan uncha yuqori bo‘lmagan ko‘rsatkichlar, Boston (7 555,1 ming kishi) va Buloqboshi (10 639,4 ming kishi) tumanlari hissasiga to‘g‘ri keldi.

**Tashilgan yo'lovchining umumiy hajmida hududlarning ulushi, % da**  
(2022- yil yanvar-sentabr)



Shahar va tumanlar kesimida tashilgan yo'lovchining yuqori ulushi bo'yicha yetakchi o'rinni Andijon (105,0%) shahri egalladi. Shu bilan birga Asaka (103,9 %) va Andijon (103,6 %) tumanlarida kuzatildi.

Viloyatning yo'lovchi aylanmasi hajmida yetakchi o'rinni Andijon shahri (226,8 mln.yo'lovchi-km) egalladi. Shu bilan birga eng yuqori ko'rsatkich Asaka (56,8 mln.yo'lovchi-km) va Andijon (31,7 mln.yo'lovchi-km) tumanlarida kuzatildi.

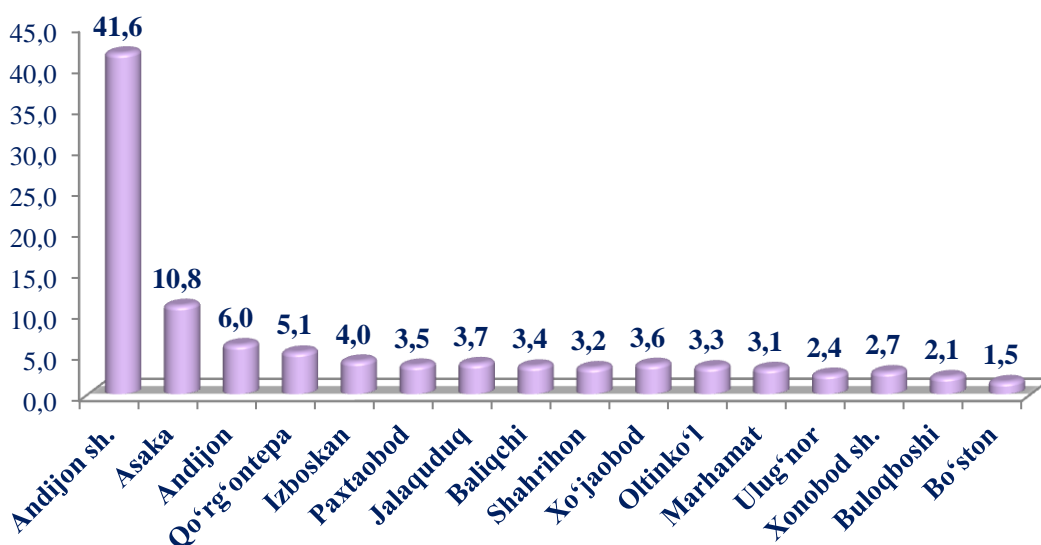
**Shahar va tumanlar kesimida yo‘lovchi aylanmasi, mln.yo‘lovchi-km**  
(2022- yil yanvar-sentabr holatiga)

	<i>mln yo‘lovchi-km</i>	<i>2021- yilning yanvar-sentabriga nisbatan % hisobida</i>	<i>jamiga nisbatan ulushi, % hisobida</i>
<b>Viloyat bo‘yicha:</b>	<b>9 114,2</b>	<b>102,2</b>	<b>100,0</b>
<i>shaharlar:</i>			
Andijon	3 793,8	104,1	41,6
Xonobod	240,4	99,9	2,7
<i>tumanlar:</i>			
Andijon	547,7	102,4	6,0
Asaka	986,7	102,5	10,8
Baliqchi	309,2	99,1	3,4
Bo‘ston	133,2	99,6	1,5
Buloqboshi	187,7	100,3	2,1
Jalaquduq	340,4	100,5	3,7
Izboskan	368,8	100,9	4,0
Qo‘rg‘ontepa	465,4	100,4	5,1
Marhamat	284,9	103,1	3,1
Oltinko‘l	297,1	101,0	3,3
Paxtaobod	321,9	100,3	3,5
Ulug‘nor	218,8	98,2	2,4
Xo‘jaobod	330,1	100,1	3,6
Shahrixon	288,1	101,0	3,2

Ko‘rsatilgan yo‘lovchi aylanmasidagi uncha yuqori bo‘lmagan yo‘lovchi-km Andijon (3 793,8 mln.yo‘lovchi-km) va Asaka (986,7 mln.yo‘lovchi-km) tumanlari hissasiga to‘g‘ri keldi.



**Tashilgan yo‘lovchi aylanmasining umumiy hajmida  
hududlarning ulushi, % da**  
(2022- yil yanvar-sentabr)



Shahar va tumanlar kesimida yo‘lovchi aylanmasining yuqori ulushi bo‘yicha yetakchi o‘rinni Andijon (41,6 %) shahri egalladi. Shu bilan birga Asaka (10,8 %) va Andijon (6,0 %) tumanlarida kuzatildi.

**Avtomobil transportida yuk tashish, yuk aylanmasi,  
yo‘lovchi tashish va yo‘lovchi aylanmasi**  
(2022- yil yanvar-sentabr oylarida)

