

## VII. ISTE'MOL BOZORI

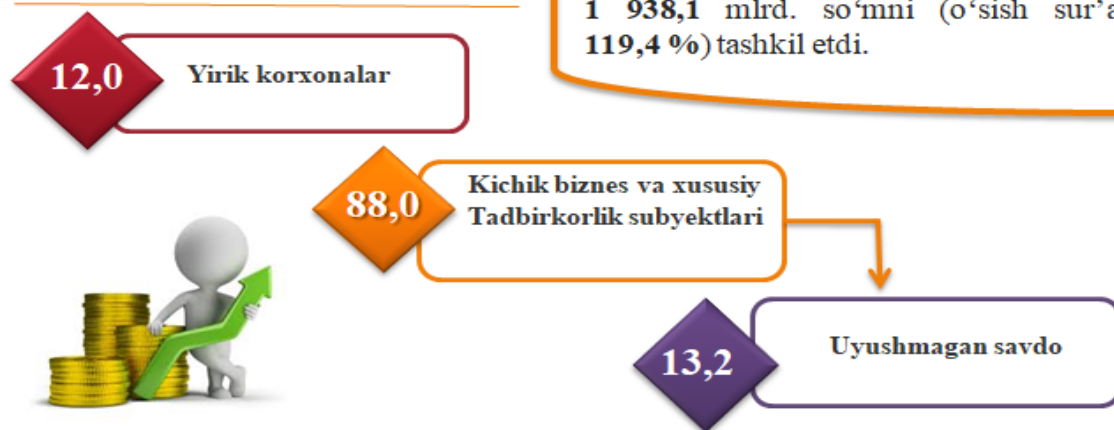
### CHAKANA SAVDO TOVAR AYLANMASI

#### O'sish sur'atlari, foizda




Viloyat bo'yicha 2022- yilning yanvar-sentabr oylarida chakana savdo tovar aylanmasi **14 665,7** mlrd. so'mni tashkil etib, 2021- yilning yanvar-sentabr oylariganisbatan **10,4 %** ga oshdi. Shu jumladan, yirik korxonalarining tovar aylanmasi **1 762,0** mlrd. so'mni (o'sish sur'ati **129,4 %**), kichik biznes va xususiy tadbirkorlik subyektlarining tovar aylanmasi **12 903,7** mlrd. so'mni (o'sish sur'ati **108,2 %**), shundan uyushmagan savdo tovar aylanmasi **1 938,1** mlrd. so'mni (o'sish sur'ati **119,4 %**) tashkil etdi.

#### Tarkibiy qism, foizda



#### Uyushmagan savdo, mlrd. so'm



**Hududlar kesimida chakana savdo tovar aylanmasi, mlrd. so'm**  
(2022- yil yanvar-sentabr oylari)



Viloyat bo'yicha 2022- yilning yanvar-sentabr oylarida chakana savdo tovar aylanmasi 14 665,7 mlrd. so'mni tashkil etib, 2021- yilning yanvar-sentabr oylariga nisbatan 110,4 % ni tashkil etdi.

Viloyatimiz chakana savdo tovar aylanmasida barcha hududlarda o'sish sur'atlari kuzatildi. Chakana savdo tovar aylanmasining tarkibiy qismlarida 88,0 % ulush kichik biznes va xususiy tadbirkorlik subyektlari hissasiga va 12,0 % ulush yirik korxonalar hissasiga to'g'ri keldi.



Viloyat chakana savdo tovar aylanmasida eng yuqori ulushni Andijon shahri 33,3 % ulush bilan 4 880,5 mlrd. so'mni tashkil etdi.



Viloyat chakana savdo tovar aylanmasida eng quyi ulushni Xonobod sh. 1,0 % ulush bilan 152,9 mlrd. so'mni tashkil etdi.



**Chakana savdo aylanmasida yirik korxonalar, kichik biznes va xususiy tadbirkorlik subyektlarining hajmi va o'sish sur'atlari**

	Jami, mlrd. so'm	2021- yil yanvar- sentabr oylariga nisbatan, foizda	Yirik korxona- lar, mlrd. so'm	2021- yil yanvar- sentabr oylariga nisbatan, foizda	Kichik biznes va xususiy tadbirkorlik, mlrd. so'm	2021- yil yanvar- sentabr oylariga nisbatan, foizda
<b>Andijon viloyati</b>	<b>14 665,7</b>	<b>110,4</b>	<b>1 762,0</b>	<b>129,4</b>	<b>12 903,7</b>	<b>108,2</b>
Andijon sh.	4 880,5	122,8	1 439,0	145,6	3 441,5	115,3
Xonobod sh.	152,9	109,8	5,7	68,7	147,2	112,4
tumanlar:						
Oltinko'1	511,3	103,8	9,2	41,0	502,1	106,8
Andijon	872,5	106,9	94,7	75,9	777,8	112,5
Baliqchi	722,2	110,4	28,9	117,3	693,3	110,1
Bo'ston	215,3	100,2	11,7	73,3	203,6	102,3
Buloqboshi	428,9	100,7	7,7	65,8	421,2	101,7
Jalaquduq	423,2	101,1	21,8	186,1	401,4	98,6
Izboskan	447,4	100,5	7,4	68,1	440,0	101,3
Ulug'nor	180,3	107,0	2,1	126,8	178,2	106,8
Qo'rg'ontepa	887,5	100,4	17,0	74,8	870,5	101,1
Asaka	1 367,2	107,1	41,6	94,7	1 325,6	107,6
Marhamat	579,2	100,6	13,9	90,8	565,3	100,9
Shahrixon	1 719,7	104,1	22,6	89,1	1 697,1	104,4
Paxtaobod	570,7	105,8	18,7	99,5	552,0	106,0
Xo'jaobod	706,9	116,0	20,0	135,1	686,9	115,6

2021 - yilning yanvar-sentabr oylariga nisbatan yuqori o'sish sur'atlari viloyatning Andijon sh. (122,8 %), Xo'jaobod (116,0 %), Baliqchi (110,4 %) tumanlarida chakana savdo tovar aylanmasining ko'payish sur'atlari kuzatilib, eng yuqori ko'rsatkich Andijon shahrida qayd etildi.

## Chakana savdo tovar aylanmasi tarkibi

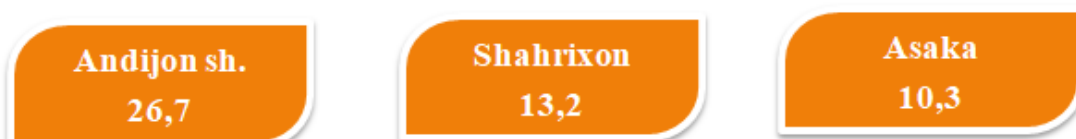
Chakana savdo tovar aylanmasi tarkibida yirik korxonalarining tovar aylanmasi hajmi, 2021 - yilning mos davriga nisbatan 29,4 % ga o'sdi va 1 762,0 mlrd. so'mni tashkil qildi. Bu esa umumiy savdo hajmining 12,0 % ulushiga to'g'ri keldi.

### Eng yuqori ulushga ega hududlar, % da

#### Yirik korxonalar



#### Kichik biznes va xususiy tadbirkorlik



### Eng past ulushga ega hududlar, % da

Kichik biznes va xususiy tadbirkorlik subyektlarining chakana savdo tovar aylanmasi hajmi statistik hisob-kitoblarga ko'ra 12 903,7 mlrd. so'mni tashkil etib, 2021- yilning yanvar-sentabr oylariga nisbatan 8,2 % ga ko'paydi. Viloyat miqyosida ushbu sektorning jami chakana savdo tovar aylanmasidagi ulushi 88,0 % ni tashkil etdi.

#### Yirik korxonalar

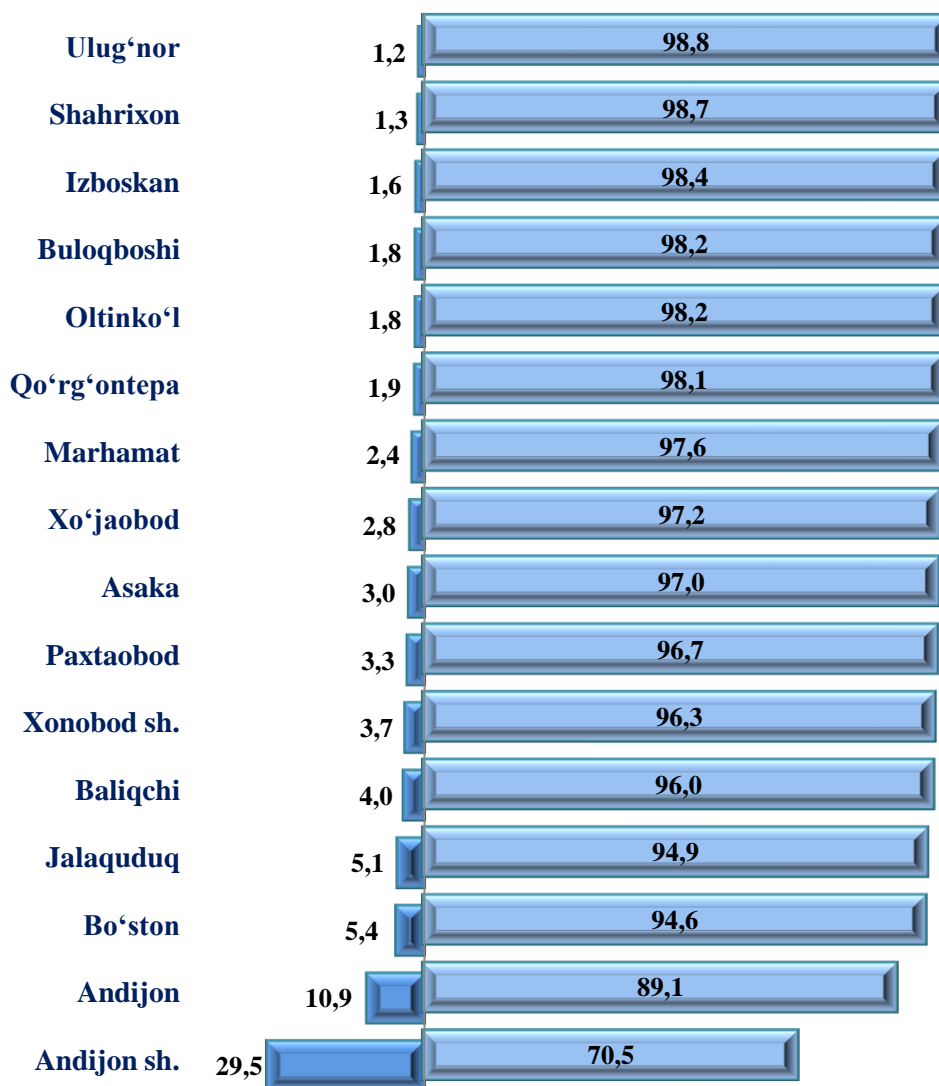


#### Kichik biznes va xususiy tadbirkorlik



## Chakana savdo aylanmasida yirik korxonalar, kichik biznes va xususiy tadbirkorlik subyektlarining hududlar kesimida ulushi, foizda

Tahliliy natijalarga ko‘ra, chakana savdo tovar aylanmasida kichik biznes va xususiy tadbirkorlik subyektlarining ulushi bo‘yicha Ulug‘nor (98,8 %), Shahrixon (98,7 %), Izboskan (98,4 %) tumanlari yetakchilik qilmoqda. Chakana tovar aylanmasi tarkibida yirik korxonalarining ulushi 12,0 % ni tashkil etib, eng katta ulush Andijon shahrida (29,5 %), Andijon (10,9 %), Bo‘ston (5,4 %), Jalaquduq (5,1 %) tumanlarida kuzatildi.



**Yirik korxonalar**

**Kichik biznes va xususiy tadbirkorlik subyektlari**

## Andijon viloyati bo'yicha aholi jon boshiga nisbatan chakana savdo tovar aylanmasi hajmi va o'sish sur'atlari


2022- yilning yanvar-sentabr oylari holatiga ko'ra o'rtacha aholi jon boshiga chakana savdo tovar aylanmasi 4 472,8 ming so'mni (2021- yilning yanvar-sentabr oylariga nisbatan 8,2 % ga oshdi) tashkil etdi.

### Hududlar kesimida ma'lumot

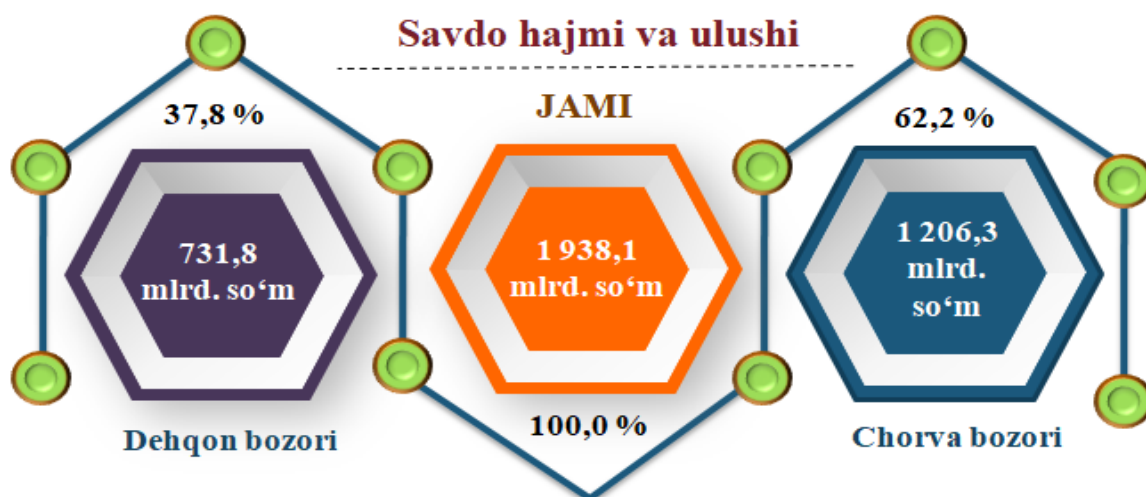
	Hajm, ming so'm	2021- yilning yanvar-sentabr oylariga nisbatan, % da
<b>Andijon viloyati</b>	<b>4 472,8</b>	<b>108,2</b>
Andijon shahar	10 561,6	120,5
Xonobod shahar	3 443,2	107,5
<i>tumanlar:</i>		
Oltinko'l	2 744,6	101,5
Andijon	3 158,9	104,3
Baliqchi	3 462,3	108,3
Bo'ston	2 859,5	98,0
Buloqboshi	2 897,7	99,0
Jalaquduq	2 193,7	99,1
Izboskan	1 809,9	98,8
Ulug'nor	2 894,6	104,8
Qo'rg'ontepa	3 969,4	98,7
Asaka	3 989,4	104,8
Marhamat	3 215,9	98,6
Shahrixon	5 501,2	102,0
Paxtaobod	2 833,9	103,6
Xo'jaobod	6 136,1	113,3

Ushbu ko'rsatkichni hududlar kesimida solishtirilganda eng yuqorisi Andijon shahri (10 561,6 ming so'm), Xo'jaobod (6 136,1 ming so'm) va Shahrixon (5 501,2 ming so'm) tumanlari hissasiga to'g'ri keldi.

## Uyushmagan savdo tovar aylanmasi\*



Viloyat bo'yicha 2022- yilning yanvar-sentabr oylarida uyushmagan savdo tovar aylanmasi 1 938,1 mlrd. so'mni tashkil etib, 2021- yilning yanvar-sentabr oylariga nisbatan 19,4 % ga oshdi. Shu jumladan, 12 bozor va 12 bozor (chorva) (oylik) kuzatuvlari ma'lumotlariga asosan, dehqon bozorlarida savdo faoliyati bilan shug'ullanuvchi jismoniy shaxslarning uy xo'jaliklarida yetishtirgan mahsulotlarini sotish hajmi 731,8 mlrd. so'mni (o'zgarish sur'ati 146,2 %), chorva mollari va parrandalar sotuvchi jismoniy shaxslarning savdo aylanmasi hajmi 1 206,3 mlrd. so'mni (o'zgarish sur'ati 107,4 %) tashkil etdi.



\* Xo'jalik yurituvchi subyektlar va yakka tartibdagi tadbirkorlar (YTT)ni qo'shmagan holatda

\* Jismoniy shaxslar (dehqonlar)ning uy xo'jaligida o'z kuchlari bilan yetishtirgan qishloq xo'jaligi mahsulotlari, chorva (parranda) mollari



**Uyushmagan savdo aylanmasida dehqon va chorva bozorlari savdo  
aylanmasi hajmi va o‘shish sur‘atlari**

	<b>Jami, mlrd. so‘m</b>	<b>2021- yil yanvar- sentabr oylariga nisbatan, foizda</b>	<b>Dehqon bozorlari, mlrd. so‘m</b>	<b>2021- yil yanvar- sentabr oylariga nisbatan, foizda</b>	<b>Chorva (parranda) bozorlari, mlrd. so‘m</b>	<b>2021- yil yanvar- sentabr oylariga nisbatan, foizda</b>
<b>Andijon viloyati</b>	<b>1 938,1</b>	<b>119,4</b>	<b>731,8</b>	<b>146,2</b>	<b>1 206,3</b>	<b>107,4</b>
Andijon sh.	363,3	122,9	196,4	173,5	166,9	91,6
Xonobod sh.	7,3	3,5 m.	7,3	3,5 m.	-	-
tumanlar:						
Oltinko‘l	36,4	115,5	9,2	77,0	27,2	138,9
Andijon	57,4	2,2 m.	57,4	2,2 m.	-	-
Baliqchi	135,5	130,3	18,1	140,5	117,4	128,8
Bo‘ston	15,1	110,4	5,0	144,9	10,1	98,9
Buloqboshi	78,1	120,1	21,6	156,4	56,5	110,3
Jalaquduq	42,8	75,4	8,4	58,0	34,4	81,4
Izboskan	16,2	72,6	4,4	76,2	11,8	71,3
Ulug‘nor	71,9	118,7	2,5	62,0	69,4	122,8
Qo‘rg‘ontepa	47,5	90,4	21,5	123,0	26,0	74,1
Asaka	199,8	86,7	73,3	70,6	126,5	99,9
Marhamat	124,3	98,0	37,9	82,7	86,4	106,7
Shahrixon	455,9	139,6	196,1	2,8 m.	259,8	101,4
Paxtaobod	179,7	142,4	52,2	128,3	127,5	149,1
Xo‘jaobod	106,9	128,7	20,5	145,4	86,4	125,3

2022- yilning yanvar-sentabr oylarida dehqon va chorva (parranda) bozorlarida, uy xo‘jaligida yetishtirilgan qishloq xo‘jaligi mahsulotlari, parrandalar va chorva mollari savdosi bilan shug‘ullanuvchi jismoniy shaxslar tanlanma kuzatuvini, dastlabki ma‘lumotlarga ko‘ra, jismoniy shaxslar tomonidan amalga oshirilgan savdo aylanmasi hajmi dehqon bozorlarida 731,8 mlrd. so‘mni, chorva (parranda) bozorlarida 1 206,3 mlrd. so‘mni tashkil etdi.

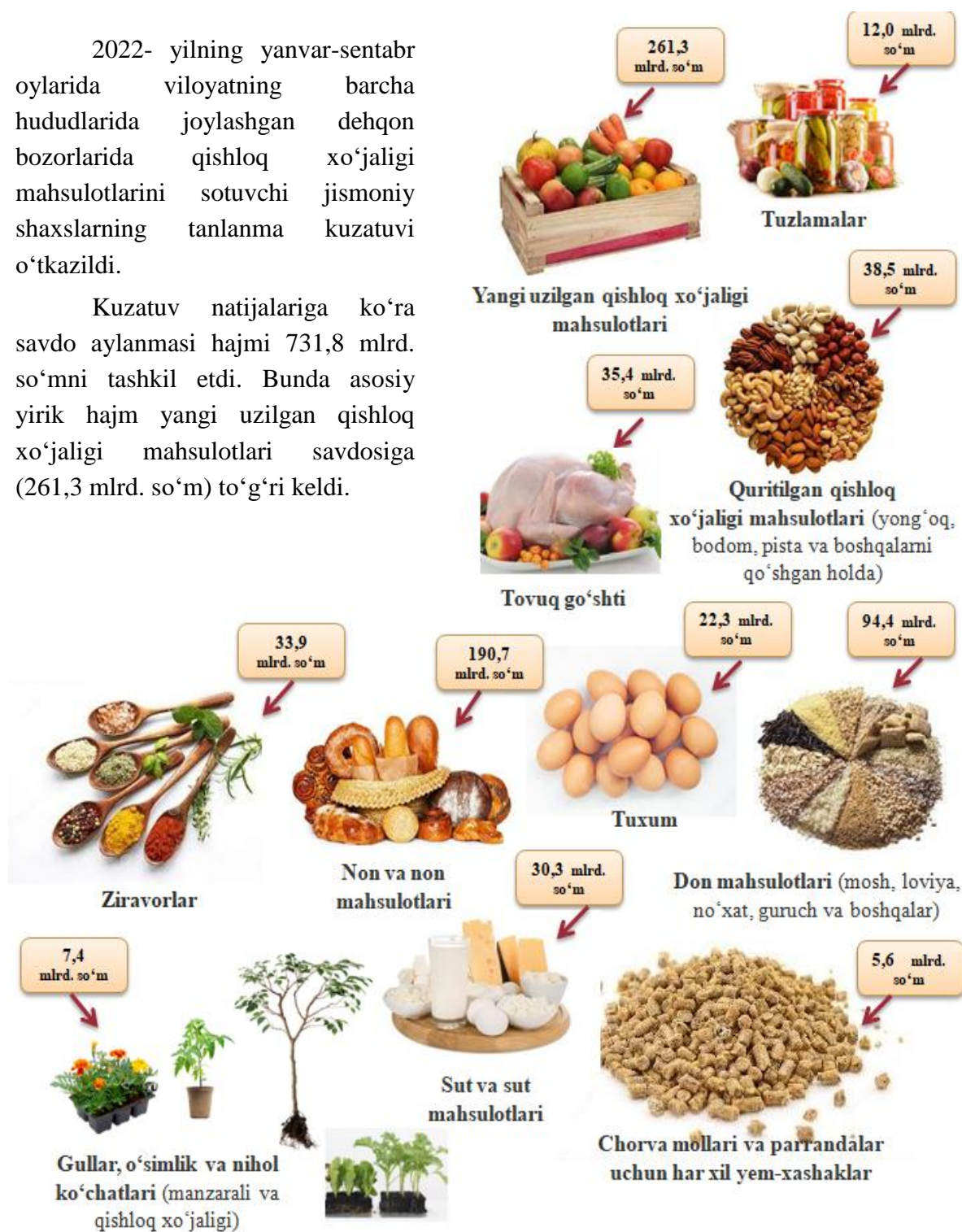


## Uyushmagan savdo tovar aylanmasi:


### Dehqon bozori

2022- yilning yanvar-sentabr oylarida viloyatning barcha hududlarida joylashgan dehqon bozorlarida qishloq xo'jaligi mahsulotlarini sotuvchi jismoniy shaxslarning tanlanma kuzatuvi o'tkazildi.

Kuzatuv natijalariga ko'ra savdo aylanmasi hajmi 731,8 mlrd. so'mni tashkil etdi. Bunda asosiy yirik hajm yangi uzilgan qishloq xo'jaligi mahsulotlari savdosiga (261,3 mlrd. so'm) to'g'ri keldi.



**Uyushmagan savdo tovar aylanmasi:  
Chorva (parranda) bozorlari, mlrd. so‘m**



2022- yilning yanvar-sentabr oylarida shahar va tumanlar hududlarida joylashgan chorva (parranda) bozorlarida parrandalar va chorva mollari sotuvchi jismoniy shaxslar tanlanma kuzatuvini o‘tkazildi. Kuzatuv natijalariga ko‘ra savdo aylanmasi hajmi 1 206,3 mlrd. so‘mni tashkil etdi. Bunda har xil yoshdagi qora mollar savdosi 983,1 mlrd. so‘mni, qo‘y va echkilar 193,5 mlrd. so‘mni, otlar 21,5 mlrd. so‘mni, parranda va quyionlar 8,2 mlrd. so‘mni tashkil etdi.

## UMUMIY OVQATLANISH KORXONALARI

### Savdo aylanmasida yirik korxonalar, kichik biznes va xususiy tadbirkorlik subyektlarining hajmi va o‘sish sur‘atlari

	Jami, mlrd. so‘m	2021- yil yanvar- sentabr oylariga nisbatan, foizda	Yirik korxonalar, mlrd. so‘m	2021- yil yanvar- sentabr oylariga nisbatan, foizda	Kichik biznes va xususiy tadbirkorlik, mlrd. so‘m	2021- yil yanvar- sentabr oylariga nisbatan, foizda
<b>Andijon viloyati</b>	<b>213,1</b>	<b>112,7</b>	<b>16,0</b>	-	<b>197,1</b>	<b>104,2</b>
Andijon sh.	111,1	126,2	13,9	-	97,2	110,4
Xonobod sh.	3,2	120,3	-	-	3,2	120,3
tumanlar:						
Oltinko‘l	8,8	120,7	-	-	8,8	120,7
Andijon	16,0	84,8	-	-	16,0	84,8
Baliqchi	3,8	129,7	-	-	3,8	129,7
Bo‘ston	2,4	91,3	-	-	2,4	91,3
Buloqboshi	2,5	117,8	-	-	2,5	117,8
Jalaquduq	4,5	112,8	-	-	4,5	112,8
Izboskan	6,3	108,0	-	-	6,3	108,0
Ulug‘nor	2,1	90,6	-	-	2,1	90,6
Qo‘rg‘ontepa	7,0	110,4	2,1	-	4,9	77,3
Asaka	12,6	92,8	-	-	12,6	92,8
Marhamat	4,9	112,5	-	-	4,9	112,5
Shahrixon	18,4	95,5	-	-	18,4	95,5
Paxtaobod	4,8	92,3	-	-	4,8	92,3
Xo‘jaobod	4,7	128,1	-	-	4,7	128,1

2022- yilning yanvar-sentabr oylarida chakana savdo tovar aylanmasi tarkibida ovqatlanish tashkilotlarining savdo aylanmasi 1,5 % ulushni tashkil etib, 213,1 mlrd. so‘mga yetdi va 2021- yilning yanvar-sentabr oylariga nisbatan 12,7 % ga oshdi. Bunda jami savdo aylanmasining 92,5 % ulushi kichik biznes va xususiy tadbirkorlik subyektlari hissasiga to‘g‘ri kelmoqda.



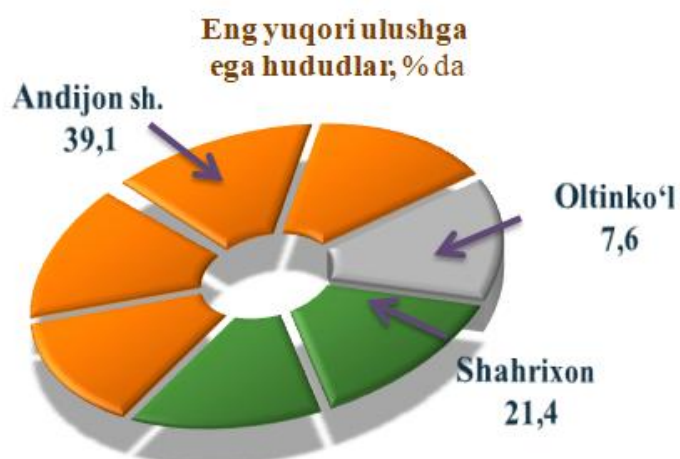
## ULGURJI SAVDO TOVAR AYLANMASI

### Savdo aylanmasi hajmi va ulushi



Viloyat bo'yicha 2022- yilning yanvar-sentabr oylarida ulgurji savdo tovar aylanmasi 3 741,5 mlrd. so'mni tashkil etib, 2021- yilning mos davriga nisbatan 1,1 % ga kamaydi.

Kichik biznes subyektlarining ulgurji savdo aylanmasidagi ulushi statistik hisoblarga qaraganda 3 417,0 mlrd. so'mni tashkil qilgan, bu esa 2021- yilning mos davriga nisbatan 19,0 % ga oshgan. Viloyatda ushbu sektoring ulgurji savdodagi ulushi 91,3 % ni tashkil qilgan.



**Ulgurji savdo aylanmasida yirik korxonalar, kichik biznes  
subyektlarining hajmi va o'sish sur'atlari**

	Jami, <i>mlrd. so'm</i>	2021- yil yanvar- sentabr oylariga nisbatan, foizda	Yirik korxonalar, <i>mlrd. so'm</i>	2021- yil yanvar- sentabr oylariga nisbatan, foizda	Mikrofirma va kichik korxonalar, <i>mlrd. so'm</i>	2021- yil yanvar-sentabr oylariga nisbatan, foizda
<b>Andijon viloyati</b>	<b>3 741,5</b>	<b>98,9</b>	<b>324,5</b>	<b>32,7</b>	<b>3 417,0</b>	<b>119,0</b>
Andijon sh.	1 461,2	75,8	281,2	36,4	1 180,0	102,0
Xonobod sh.	19,7	87,8	0,2	133,4	19,5	87,4
tumanlar:						
Oltinko'l	286,0	2,5 m.	0,2	65,6	285,8	2,5 m.
Andijon	257,9	92,1	39,0	44,8	218,9	113,4
Baliqchi	186,3	125,9	0,5	80,1	185,8	126,1
Bo'ston	128,2	111,4	0,2	91,4	128,0	111,5
Buloqboshi	107,6	2,8 m.		-	107,6	2,8 m.
Jalaquduq	46,2	126,9	0,1	27,4	46,1	127,9
Izboskan	76,4	140,0	0,5	95,2	75,9	140,4
Ulug'nor	22,0	140,8	0,2	143,4	21,8	140,8
Qo'rg'ontepa	86,8	2,3 m.	-	-	86,8	2,3 m.
Asaka	105,2	87,1	0,1	-	105,1	86,9
Marhamat	9,9	86,2	0,5	164,7	9,4	84,0
Shahrixon	800,9	105,1	0,8	1,5	800,1	112,2
Paxtaobod	77,9	118,3	0,4	111,7	77,5	118,3
Xo'jaobod	69,3	2,2 m.	0,6	97,5	68,7	2,2 m.

Ulgurji savdo tovar aylanmasida yuqori o'sish sur'atlariga ega yirik korxonalar Xonobod shahar (133,4 %), Marhamat (164,7 %) va Ulug'nor (143,4 %) tumanlarida kuzatildi.