

X. KORXONA VA TASHKILOTLARNING MOLIYAVIY NATIJALARI ¹⁾

Foyda. Hisobot ma'lumotlariga ko'ra, 2022- yilning yanvar-avgust oylarida iqtisodiyot tarmoqlarida korxonalar va tashkilotlar tomonidan foyda solig'i to'lagunga qadar foyda 2 231,3 mlrd. so'm. miqdorda yakuniy moliyaviy natija olindi.

Iqtisodiy faoliyat turlari bo'yicha yakuniy moliyaviy natijalari (2022- yilning yanvar-avgust oylarida)

	<i>Foyda, zarar (-), mln. so'm</i>	<i>2021- yilning yanvar-avgust oylariga nisbatan % da</i>
Jami	2 231 262,5	163
Tog'-kon sanoati va ochiq konlarni ishlash	-5 451	-
Ishlab chiqaradigan sanoat	2 189 505,7	163
Elektr, gaz, bug' bilan ta'minlash va havoni konditsiyalash	20 934,7	90,8
Suv bilan ta'minlash	2 954,2	10,7 m.
Qurilish	922,9	105,4
Ulgurji va chakana savdo: motorli transport vositalari va mototsikllarni ta'mirlash	15 686,2	98,4
Tashish va saqlash	-4 393,6	-
Yashash va ovqatlanish bo'yicha xizmatlar	40	117,6
Ko'chmas mulk bilan operatsiyalar	972,7	111
Professional, ilmiy va texnik faoliyat	7 522,9	65,7
Boshqarish bo'yicha faoliyat va yordamchi xizmatlar ko'rsatish	62,6	197
Ta'lim	2 381,4	36,7
Sog'liqni saqlash va ijtimoiy xizmatlar ko'rsatish	123,8	60,9

¹⁾ Byudjet va boshqa notijorat tashkilotlar, mahsulot ishlab chiqaruvchi qishloq xo'jalik korxonalar, fermer va dehqon xo'jaliklari, sug'urta tashkilotlari, banklar, kichik korxonalar va mikrofirmalarsiz.

Hududlar kesimida yakuniy moliyaviy natijalari
(2022- yilning yanvar-avgust oylarida)

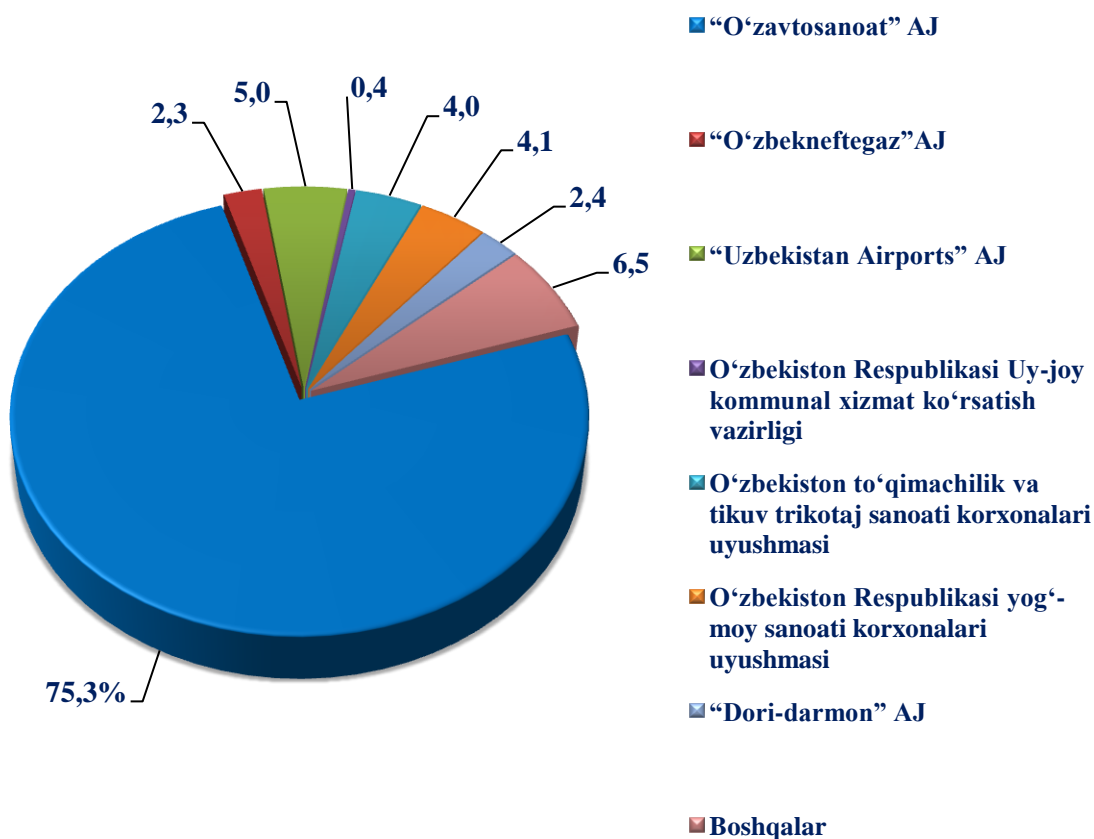
	<i>Foyda, zarar (-), mln. so‘m</i>	<i>2021- yilning yanvar-avgust oylariga nisbatan % da</i>
Viloyat bo‘yicha:	2 231 262,5	163,0
<i>shaharlar</i>		
Andijon	78 696,3	15,3 m.
Xonobod	10 875	-
<i>tumanlar:</i>		
Andijon	4 283,7	107,3
Asaka	2 068 027,4	157,7
Baliqchi	1 479,6	6,2 m.
Bo‘ston	163,4	24,2
Buloqboshi	68,0	58,6
Jalaquduq	5 737,7	191,2
Izboskan	14,3	96,6
Ulug‘nor	123,7	34,7
Marhamat	20 083,3	61,3
Oltinko‘l	1 942,1	79,8
Paxtaobod	8 648,9	5,3 m.
Xo‘jaobod	24 773,1	4,4 m
Shahrixon	2 146,7	26,5
Qo‘rg‘ontepa	4 199,4	5,3 m.

Hududlar kesimida foydaning qismi Asaka tumani 2 068 027,4 mln. so‘m, Andijon shahar 78 696,3 mln. so‘m va Xo‘jaobod tumani 24 773,1 mln. so‘mga to‘g‘ri keladi.

Zararlar. 2022- yilning yanvar-sentabr oylarida 13 ta korxonalar va tashkilotlar 94 214,7 mln. so‘m zarar bilan faoliyatini yakunladi.

Zararning asosiy qismi “O‘zavtosanoat” aksiyadorlik jamiyati 70 970,9 mln. so‘m (75,3 %), “Uzbekistan Airports” 4 659,9 mln. so‘m (5,0 %), “O‘zbekiston Respublikasi yog‘- moy sanoati korxonalar uyushmasi” 3 890,5 mln. so‘m (4,1 %), “O‘zbekiston to‘qimachilik va tikuv- trikotaj sanoati korxonalar uyushmasi 3745,7 mln. so‘m (4,0 %), “Dori-Darmon” aksiyadorlik kompaniyasi” 2 263,1 mln. so‘m (2,4 %), “O‘zbekneftgaz” aksiyadorlik” 2207,4 mln. so‘m (2,3 %), “O‘zbekiston Respublikasi Uy-joy kommunal xizmat ko‘rsatish vazirligi ” 336,1 mln. so‘m (0,4 %), va yuqoridagi vazirlik va korxonalar tarkibiga kirmagan korxonalar 6141,0 mln. so‘m (6,5 %) hissasiga to‘g‘ri keldi.

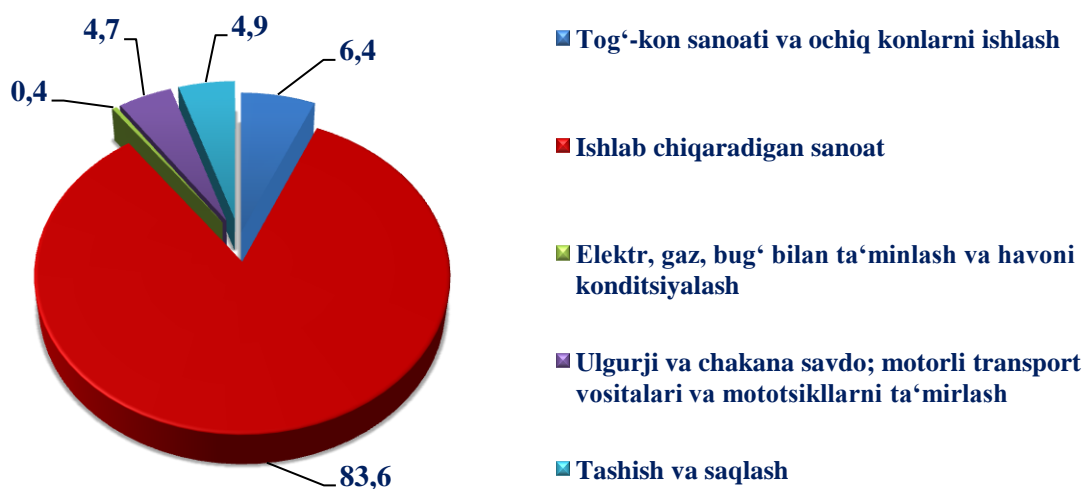
Zarar ko‘rgan korxonalar va tashkilotlarning moliyaviy natijalari
(2022- yilning yanvar-avgust, jamiga nisbatan % da)



**Iqtisodiy faoliyat turlari bo'yicha zarar ko'rgan korxonalar va tashkilotlarning
moliyaviy natijalari**
(2022- yilning yanvar-avgust)

	<i>Korxonalar soni</i>	<i>jamiga nisbatan ulushi, % da</i>	<i>Zarar summasi mln. so'm</i>
Jami	13	100,0	94 214,7
Tog'-kon sanoati va ochiq konlarni ishlash	1	6,4	5 995,9
Ishlab chiqaradigan sanoat	8	83,6	78 752,3
Elektr, gaz, bug' bilan ta'minlash va havoni konditsiyalash	1	0,4	336,1
Qurilish	-	-	-
Ulgurji va chakana savdo; motorli transport vositalari va mototsikllarni ta'mirlash	2	4,7	4 470,6
Tashish va saqlash	1	4,9	4 659,9

**Iqtisodiy faoliyat turlari bo'yicha zarar ko'rgan korxonalar va tashkilotlarning
moliyaviy natijalari**
(2022- yilning yanvar-avgust oylari, jamiga nisbatan % da)



Zararlarning asosiy qismi Ishlab chiqaradigan sanoat 78 752,3 mln. so'm (jami zararining 83,6 %), Tog'-kon sanoati va ochiq konlarni ishlash 5 995,9 mln. so'm (6,4 %), Elektr, gaz, bug' bilan ta'minlash va havoni konditsiyalash 336,1 mln. so'm (0,4 %), Tashish va saqlash 4 659,9 mln. so'm (4,9%), Ulgurji va chakana savdo 4 470,6 mln. so'm (4,7 %), ni tashkil qiladi

Hududlar kesimida zarar ko‘rgan korxonalar va tashkilotlarning moliyaviy natijalari
(2022- yil yanvar-avgust oylarida)

	<i>Korxonalar soni</i>	<i>jamiga nisbatan ulushi, % da</i>	<i>Zarar summasi, mln. so‘m</i>
Viloyat bo‘yicha:	13	100,0	94 214,7
<i>shaharlar:</i>			
Andijon	10	73,5	69 230,8
Xonobod	1	2,3	2 206,1
<i>tumanlar:</i>			
Andijon			
Asaka	2	24,2	22 777,7
Baliqchi	-	-	-
Bo‘ston	-	-	-
Buloqboshi	-	-	-
Jalaquduq	-	-	-
Izboskan	-	-	-
Ulug‘nor	-	-	-
Marhamat	-	-	-
Oltinko‘l	-	-	-
Paxtaobod	-	-	-
Xo‘jaobod	-	-	-
Shahrixon	-	-	-
Qo‘rg‘ontepa	-	-	-

Korxonalar va tashkilotlarning debitorlik qarzdorligi holati¹⁾

2022- yil 1- sentabr holatiga debitor qarzdorlikning umumiy hajmi 13 041,0 mlrd. so‘mni tashkil qildi, shundan muddati o‘tgan 75,0 mlrd. so‘m yoki jami qarzdorlikning 0,6 foizini tashkil etdi.

Muddati o‘tgan debitor qarzdorlik 2021- yilning 1- sentabr oyiga nisbatan solishtirganimizda 0,8 marta kamaygan, jami debitor qarzdorlik o‘tgan yilga nisbatan 1 623,9 mlrd. so‘mga ko‘paygan.

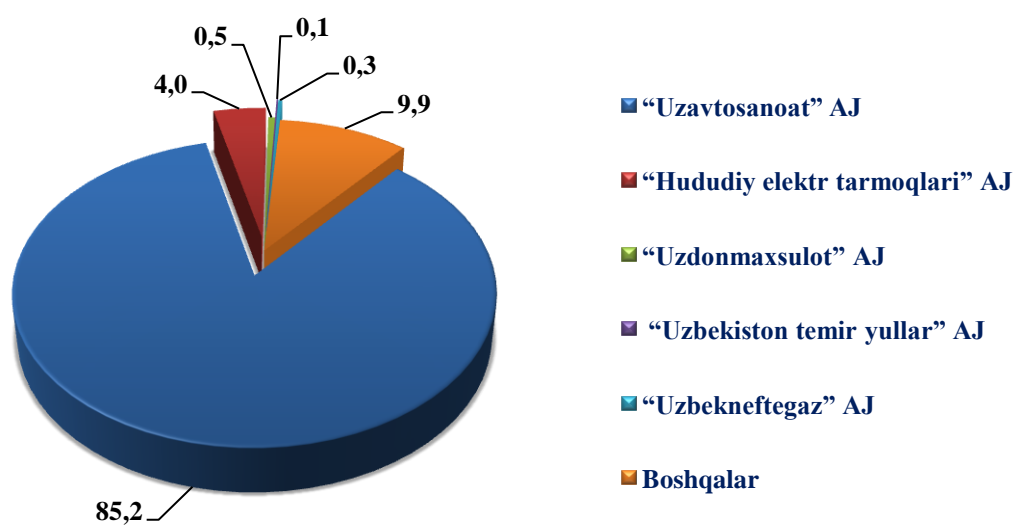
¹⁾ Byudjet va boshqa notijorat tashkilotlar, mahsulot ishlab chiqaruvchi qishloq xo‘jalik korxonalar, fermer va dehqon xo‘jaliklari, sug‘urta tashkilotlari, banklar, kichik korxonalar va mikrofirmalarsiz

**Iqtisodiy faoliyat turlari bo'yicha
muddati o'tgan debitor qarzdorlikning tarkibi
(2022- yil 1- sentabr holatiga)**

	Jami, mln. so'm	undan:			Muddati o'tgan qarzdor- likning ulushi, % da
		xaridor va buyurtma chilar	yetkazib beruvchi- larga va pudratchi- larga berilgan avanslar	ichki idoraviy	

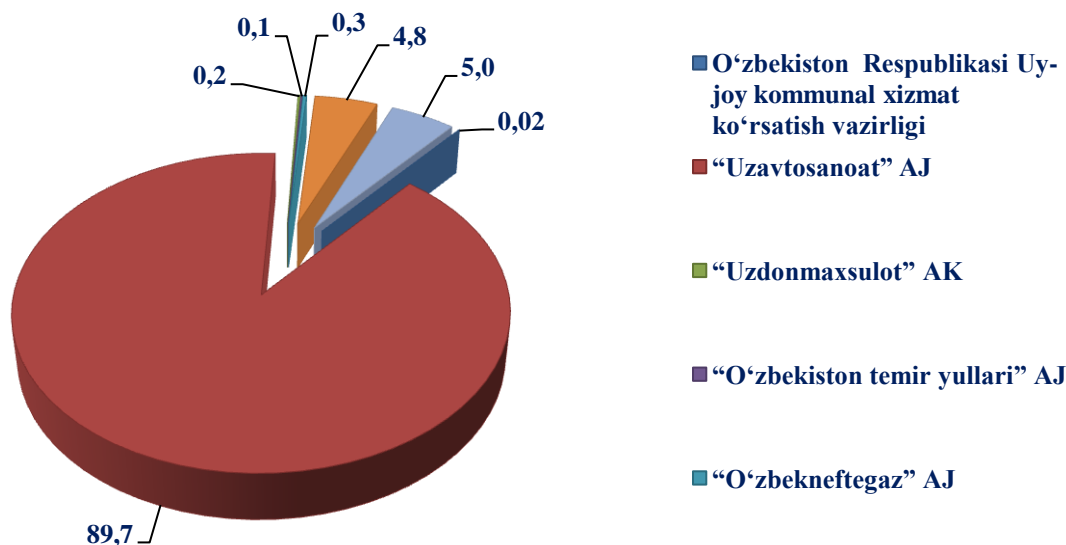
Jami iqtisodiy faoliyat turlari bo'yicha	74 952	13 166,1	25 358,3	9 607,7	100,0
Ishlab chiqaradigan sanoat	65 335,8	3 549,9	25 358,3	9 607,7	87,2
Elektr, gaz, bug' bilan ta'minlash va havoni konditsiyalash	2 308,8	2 308,8	-	-	3,1
Suv bilan ta'minlash: kanalizatsiya tizimi, chiqindilarni yig'ish va utilizatsiya qilish	3 542,7	3 542,7	-	-	4,7
Ko'chmas mulk bilan operatsiyalar	3 599,9	3 599,9	-	-	4,8
Boshqarish bo'yicha faoliyat va yordamchi xizmatlar ko'rsatish	164,8	164,8	-	-	0,2

**Vazirlik va idoralarning debitor qarzdorligi
(2022- yil 1- sentabr holatiga, jamiga nisbatan % da)**



Vazirlik va idoralarning debitor qarzdorligidagi yuqori ulush “Uzavtosanoat” AJ (85,2 %)ni va “Hududiy elektr tarmoqlari” AJ (4,0 %)ni va boshqalar (10,8 %) ni tashkil qildi.

Vazirlik va idoralarning kreditor qarzdorligi
(2022- yil 1- sentabr holatiga, jamiga nisbatan % da)



2022- yil 1- sentabr holatiga vazirlik va idoralarning kreditor qarzdorligidagi yuqori ulush “Uzavtosanoat” AJ (89,7 %) va “Hududiy elektr tarmoqlari”AJ (4,8 %) va boshqalar (5,5 %) tashkil qildi.

Iqtisodiy faoliyat turlari bo‘yicha muddati o‘tgan kreditor qarzdorlikning tarkibi
(2022- yil 1- sentabr holatiga)

	Jami, mln. so‘m	undan:				Muddati o‘tgan qarzdorlikning ulushi, % da
		yetkazib beruvchilar va pudrat-chilarga	byudjetga to‘lovlar	davlat maqsadli fondlariga to‘lovlar	ichki idoraviy	
Jami	203 896,3	189 544,5	3 479,6	2 112,9	7 767,8	100,0
Ishlab chiqaradigan sanoat	197 833,2	186 825,8	2 633,5	322,9	7 767,8	97,0
Elektr, gaz, bug‘ bilan ta‘minlash va havoni konditsiyalash	6 063,1	2 718,7	846,1	1 790	-	3,0