

## VI. TRANSPORT VA ALOQA

Mustaqillik yillarida transport va kommunikatsiya tizimini strategik rivojlantirish bo'yicha katta ishlar amalga oshirildi.

Mamlakatimizda yaratilgan samarali transport tizimi tashqi iqtisodiy aloqalarni rivojlantirish va boshqa mamlakatlar bilan integratsiyalashuv omilidir.

**Yuk tashish.** 2022- yil yanvar-iyun oylarida avtomobil transporti tomonidan 20,8 mln. tonna yuk tashilgan bo'lib, o'sish sura'ti 2021- yilning yanvar-iyun oylariga nisbatan 100,6 % ni tashkil qildi.

Yuk aylanmasi avtomobil transporti turlari tomonidan 490,6 mln. t-km.ni tashkil etdi va 2021- yilning yanvar-iyun oylariga nisbatan o'sish sur'ati 107,6 % ni tashkil qildi.

### **Avtomobil transportida yuk tashish va yuk aylanmasi**

*(2022- yilning yanvar-iyun holatiga)*

	<i>2022- yil yanvar-iyun</i>	<i>2021- yilning yanvar-iyuniga nisbatan % hisobida</i>
Tashilgan yuk, <i>mln. tn</i>	20,8	100,6
Yuk aylanmasi, <i>mln. t-km</i>	490,6	107,6

Yakka tartibdagi tadbirkorlarning avtomobil transportida yuk aylanmasining o'sish sur'ati 2021- yilning yanvar-iyun oylariga nisbatan 101,7 % ni tashkil etdi va 210,6 mln. t-km. ga yetdi. Yuk aylanmasining umumiy hajmida xususiy yuk tashuvchilarning ulushi 42,9 % ni tashkil etdi (2021- yilning yanvar-iyun oylarida 45,4 %).

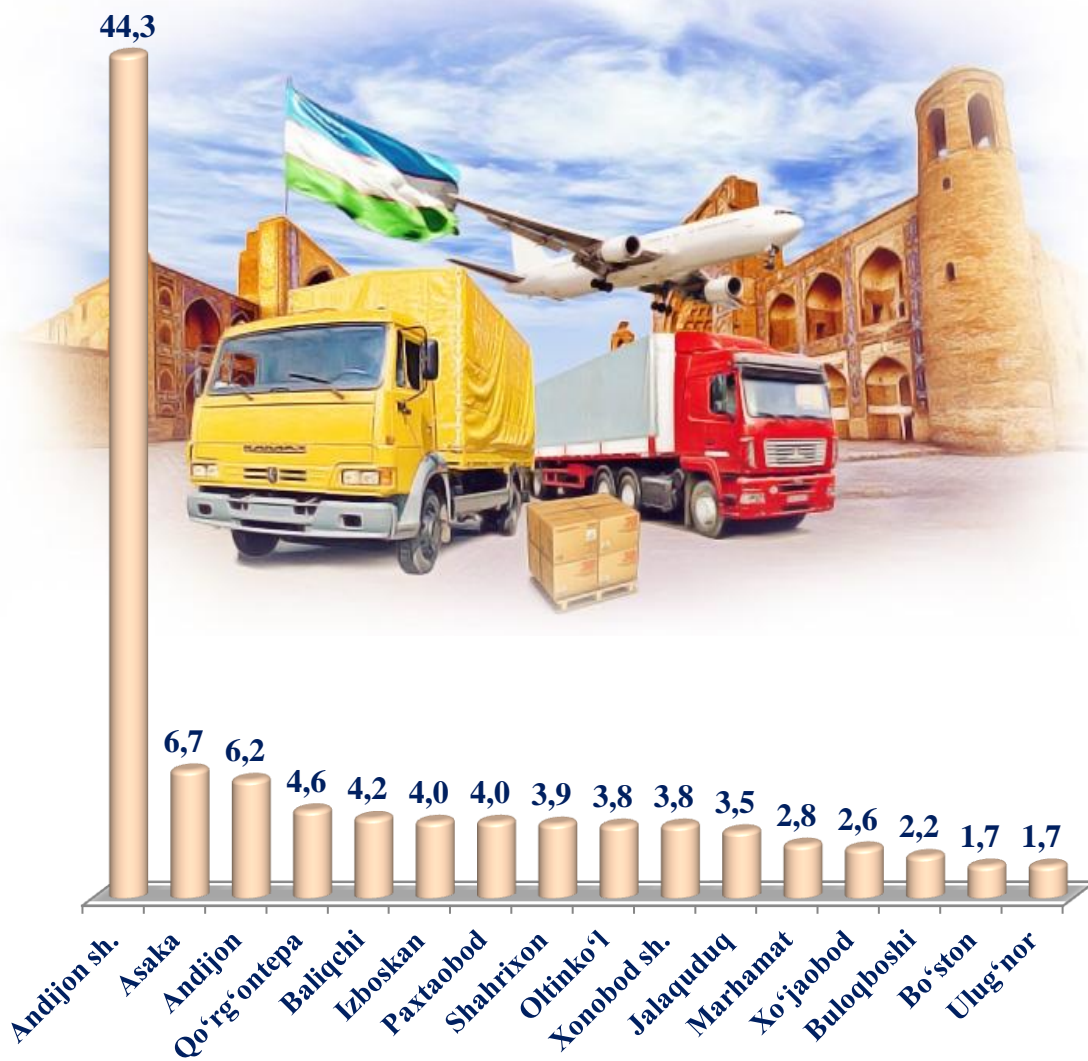
Andijon viloyatining shahar va tumanlari kesimida tashilgan yuk bo'yicha yetakchi o'rinni Andijon shahri (9 248,1 ming tonna) egallaydi. Shu bilan birga, eng yuqori ko'rsatkichlar Asaka (1 390,7 ming tonna) va Andijon (1 285,6 ming tonna) tumanlarida kuzatildi.

**Shahar va tumanlar kesimida yuk tashish, ming tonna**  
(2022- yilning yanvar-iyun holatiga)

	<i>Jami tashilgan yuk ming tonna</i>	<i>2021- yilning yanvar-iyuniga nisbatan % hisobida</i>	<i>jamiga nisbatan ulushi, % hisobida</i>
<b>Viloyat bo'yicha:</b>	<b>20 759,2</b>	<b>100,6</b>	<b>100,0</b>
<i>shaharlar:</i>			
Andijon	9 248,1	101,2	44,3
Xonobod	783,3	99,9	3,8
<i>tumanlar:</i>			
Andijon	1 285,6	100,5	6,2
Asaka	1 390,7	100,6	6,7
Baliqchi	862,3	99,5	4,2
Bo'ston	349,4	99,6	1,7
Buloqboshi	453,0	99,8	2,2
Jalalquduq	722,2	100,0	3,5
Izboskan	827,0	100,2	4,0
Qo'rg'ontepa	952,9	100,4	4,6
Marhamat	578,3	100,1	2,8
Oltinko'l	784,1	100,0	3,8
Paxtaobod	827,8	100,3	4,0
Ulug'nor	349,0	99,5	1,7
Xo'jaobod	537,6	100,2	2,6
Shahrixon	807,9	100,4	3,9

Ko'rsatilgan yuk tashishda yuqori bo'lmagan ko'rsatkichlar Ulug'nor (349,0 ming tonna) va Bo'ston (349,4 ming tonna) tumanlari hissasiga to'g'ri keldi.

**Tashilgan yukning umumiy hajmida shahar va tumanlarning ulushi, % da**  
(2022- yil yanvar-iyun)



Hududlar bo'yicha tashilgan yukning yuqori ulushi bo'yicha yetakchi o'rinni Andijon (44,3 %) shahri egalladi. Shu bilan birga Asaka (6,7 %) va Andijon (6,2 %) tumanlarida kuzatildi.

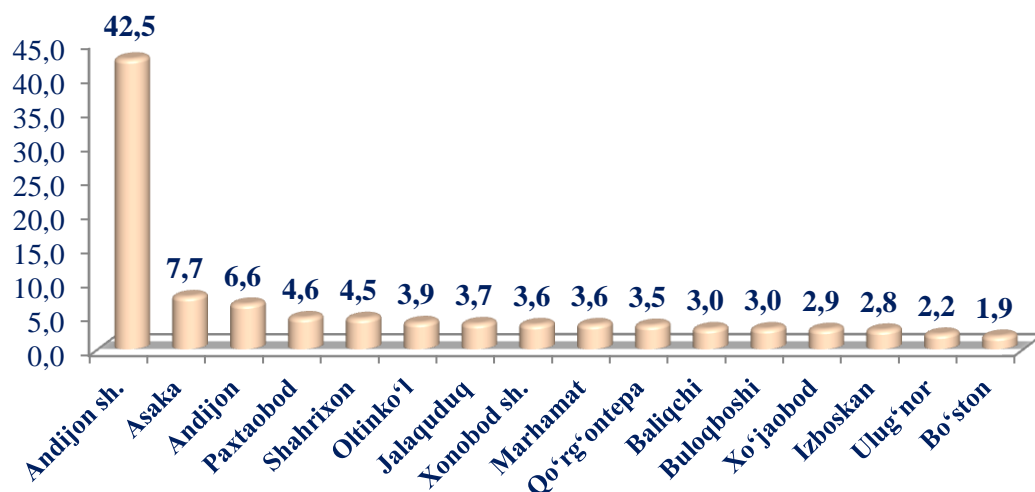
Viloyatning yuk aylanmasi hajmida yetakchi o'rinni Andijon shahri (210 330,9 ming tonna-km) egalladi. Shu bilan birga eng yuqori ko'rsatkich Asaka (37 668,8 ming tonna-km), Andijon (32 377,9 ming tonna-km) tumanlarida kuzatildi.

**Shahar va tumanlar kesimida yuk aylanmasi, ming tonna-km**  
(2022- yilning yanvar-iyun holatiga)

	<i>ming tonna-km</i>	<i>2021- yilning yanvar-iyuniga nisbatan % hisobida</i>	<i>jamiga nisbatan ulushi, % hisobida</i>
<b>Viloyat bo'yicha:</b>	<b>490 585,2</b>	<b>107,6</b>	<b>100,0</b>
<i>shaharlar:</i>			
Andijon	210 330,9	108,5	42,5
Xonobod	17 496,5	106,6	3,6
<i>tumanlar:</i>			
Andijon	32 377,9	107,6	6,6
Asaka	37 668,8	107,3	7,7
Baliqchi	14 512,0	106,1	3,0
Bo'ston	9 182,3	106,0	1,9
Buloqboshi	14 635,1	107,0	3,0
Jalaquduq	18 016,3	106,8	3,7
Izboskan	13 723,3	107,5	2,8
Qo'rg'ontepa	17 074,3	107,0	3,5
Marhamat	17 480,1	106,5	3,6
Oltinko'l	18 972,3	106,7	3,9
Paxtaobod	22 419,6	106,9	4,6
Ulug'nor	10 622,1	105,9	2,2
Xo'jaobod	14 120,9	106,8	2,9
Shahrixon	21 952,8	107,0	4,5

Ko'rsatilgan yuk aylanmasidagi yuqori bo'lmagan tonna-km quyidagi Bo'ston (9 182,3 ming tonna-km) va Ulug'nor (10 622,1 ming tonna-km) tumanlari hissasiga to'g'ri keldi.

**Tashilgan yuk aylanmasining umumiy hajmida hududlarning ulushi, % da**  
(2022- yil yanvar-iyun)



Hududlar bo'yicha tashilgan yuk aylanmasining yuqori ulushi bo'yicha yetakchi o'rinni Andijon (42,5 %) shahri egalladi. Shu bilan birga Asaka (7,7 %) va Andijon (6,6 %) tumanlarida kuzatildi.

Aholiga, shu jumladan, iqtisodiyotning barcha sohasida faoliyat ko'rsatayotgan ishchi-xizmatchilarga, o'quv muassasalarida ta'lim olayotgan o'quvchi va talabalarga yuqori sifatli transport xizmatini ko'rsatish, avtomobil transporti oldida turgan eng muhim masaladir. Bugungi kunda hech bir fuqaro harakatini (bir manzildan boshqa bir manzilga borishni) transportsiz tasavvur etib bo'lmaydi.

**Yo'lovchi tashish.** 2022- yilning yanvar-iyun oylarida avtomobil transportining barcha turlari tomonidan 334,9 mln. kishi tashilgan bo'lib, bu ko'rsatkich o'tgan yilning shu davriga nisbatan 100,7 % ni tashkil etdi. Yo'lovchi tashish aylanmasining ushbu davrda o'sish sur'ati 100,2 % ga yetib 5 827,6 mln. yo'lovchi-km.ni tashkil qildi.

#### **Avtomobil transport yo'lovchi tashish va yo'lovchi aylanmasi**

	<i>2022- yil yanvar-iyun</i>	<i>2021- yilning yanvar-iyuniga nisbatan % hisobida</i>
<b>Transportda tashilgan yo'lovchilar, mln. kishi</b>	334,9	100,7
<b>Yo'lovchi aylanmasi, mln. yo'lovchi-km</b>	5 827,6	100,2

Jami avtomobil transportidagi yo'lovchi aylanmasi 2021- yil yanvar-iyun oylariga nisbatan 100,2 % ga yetdi va 5 827,6 mln. yo'lovchi-km.ni tashkil qildi.

Viloyatning tuman, shaharlari bo'yicha tashilgan yo'lovchi bo'yicha yetakchi o'rinni Andijon (133 502,2 ming kishi) shahri egalladi. Shu bilan birga, eng yuqori ko'rsatkichlar Asaka (34 403,9 ming kishi), Andijon (21 106,0 ming kishi) tumanlarida kuzatildi.

**Hududlar kesimida yo‘lovchi tashish, ming kishi**  
(2022- yil yanvar-iyun holatiga)

	<i>ming kishi</i>	<i>2021- yilning yanvar-iyuniga nisbatan % hisobida</i>	<i>jamiga nisbatan ulushi, % hisobida</i>
<b>Viloyat bo‘yicha:</b>	<b>334 855,6</b>	<b>100,7</b>	<b>100,0</b>
<i>shaharlar:</i>			
Andijon	133 502,2	101,6	39,6
Xonobod	8 624,0	99,7	2,6
<i>tumanlar:</i>			
Andijon	21 106,0	100,7	6,3
Asaka	34 403,9	100,4	10,3
Baliqchi	11 880,9	99,2	3,5
Bo‘ston	6 264,2	99,1	1,9
Buloqboshi	9 657,5	100,1	2,9
Jalaquduq	13 294,2	99,9	4,0
Izboskan	14 056,6	100,6	4,2
Qo‘rg‘ontepa	16 650,9	100,1	5,0
Marhamat	10 934,8	99,6	3,3
Oltinko‘l	11 620,7	99,8	3,5
Paxtaobod	12 974,8	100,0	3,9
Ulug‘nor	5 599,1	99,0	1,7
Xo‘jaobod	12 297,1	99,9	3,7
Shahrixon	11 988,7	100,1	3,6

Ko‘rsatilgan yo‘lovchi tashishda nisbatan uncha yuqori bo‘lmagan ko‘rsatkichlar, Ulug‘nor (5 599,1 ming kishi) va Bo‘ston (6 264,2 ming kishi) tumanlari hissasiga to‘g‘ri keldi.

**Tashilgan yo'lovchining umumiy hajmida hududlarning ulushi, % da**  
(2022- yil yanvar-iyun)



Shahar va tumanlar kesimida tashilgan yo'lovchining yuqori ulushi bo'yicha yetakchi o'rinni Andijon (39,6 %) shahri egalladi. Shu bilan birga Asaka (10,3 %) va Andijon (6,3 %) tumanlarida kuzatildi.

Viloyatning yo'lovchi aylanmasi hajmida yetakchi o'rinni Andijon shahri (2 344,7 mln. yo'lovchi-km) egalladi. Shu bilan birga eng yuqori ko'rsatkich Asaka (615,6 mln. yo'lovchi-km) va Andijon (355,3 mln. yo'lovchi-km) tumanlarida kuzatildi.

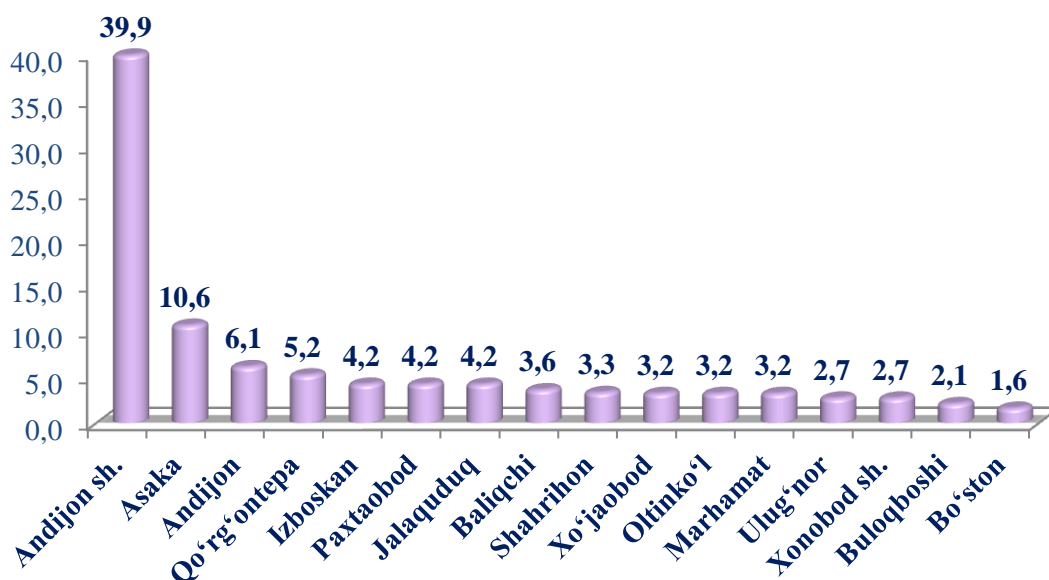
**Shahar va tumanlar kesimida yo‘lovchi aylanmasi, mln. yo‘lovchi-km**  
(2022- yil yanvar-iyun holatiga)

	<i>mln. yo‘lovchi-km</i>	<i>2021- yilning yanvar-iyuniga nisbatan % hisobida</i>	<i>jamiga nisbatan ulushi, % hisobida</i>
<b>Viloyat bo‘yicha:</b>	<b>5 827,6</b>	<b>100,2</b>	<b>100,0</b>
<i>shaharlar:</i>			
Andijon	2 344,7	101,3	39,9
Xonobod	155,7	99,2	2,7
<i>tumanlar:</i>			
Andijon	355,3	100,2	6,1
Asaka	615,6	99,9	10,6
Baliqchi	212,3	98,7	3,6
Bo‘ston	91,7	98,6	1,6
Buloqboshi	121,6	99,6	2,1
Jalaquduq	242,7	99,4	4,2
Izboskan	244,4	100,1	4,2
Qo‘rg‘ontepa	301,1	99,6	5,2
Marhamat	184,3	99,1	3,2
Oltinko‘l	184,7	99,3	3,2
Paxtaobod	242,9	99,5	4,2
Ulug‘nor	154,6	98,5	2,7
Xo‘jaobod	184,9	99,4	3,2
Shahrixon	191,1	99,6	3,3

Ko‘rsatilgan yo‘lovchi aylanmasidagi uncha yuqori bo‘lmagan yo‘lovchi-km Bo‘ston (91,7 mln. yo‘lovchi-km) va Ulug‘nor (154,6 mln. yo‘lovchi-km) tumanlari hissasiga to‘g‘ri keldi.



**Tashilgan yo‘lovchi aylanmasining umumiy hajmida  
hududlarning ulushi, % da**  
(2022- yil yanvar-iyun)



Shahar va tumanlar kesimida yo‘lovchi aylanmasining yuqori ulushi bo‘yicha yetakchi o‘rinni Andijon (39,9 %) shahri egalladi. Shu bilan birga Asaka (10,6 %) va Andijon (6,1 %) tumanlarida kuzatildi.

**Avtomobil transportida yuk tashish, yuk aylanmasi,  
yo‘lovchi tashish va yo‘lovchi aylanmasi**  
(2022- yil yanvar-iyun oylarida)

