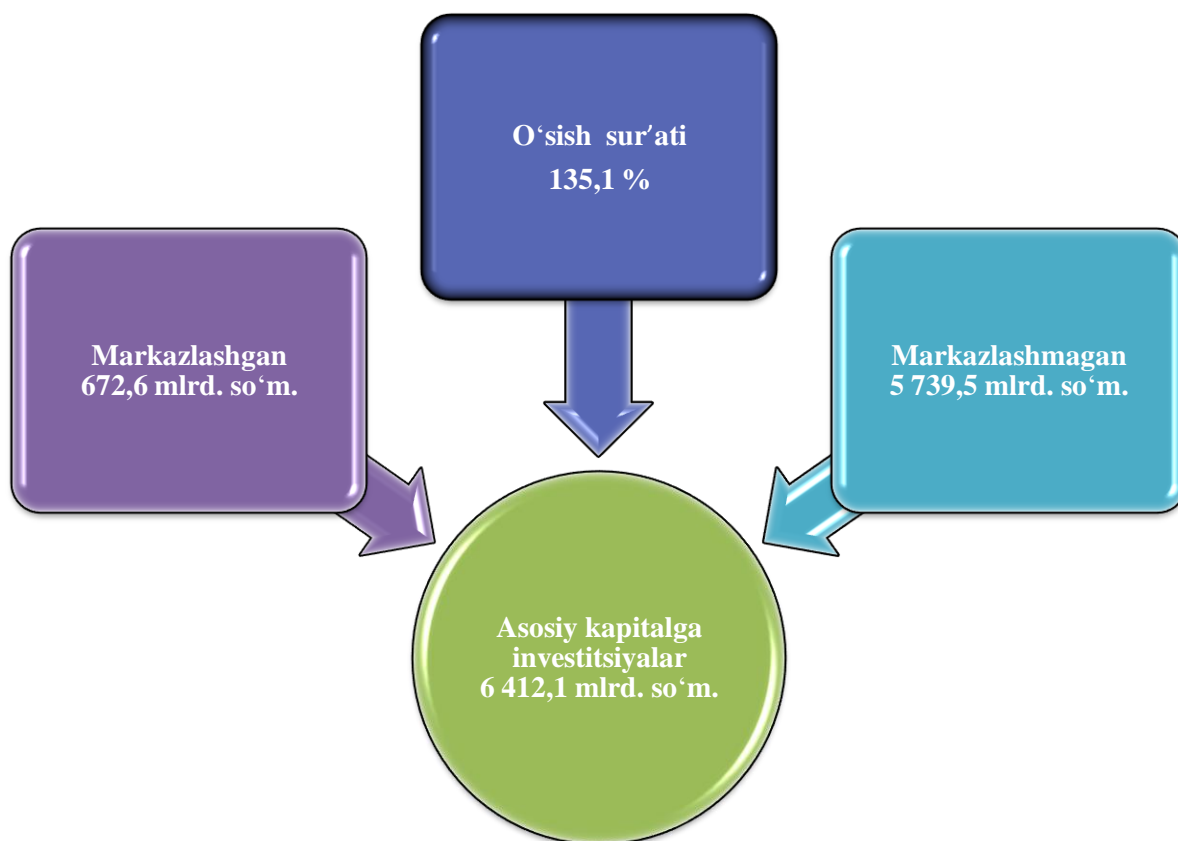


IV. INVESTITSIYA VA QURILISH ISHLARI

2022- yilning yanvar-iyun oylarida 6 412,1 mlrd so‘m asosiy kapitalga investitsiyalar o‘zlashtirilib, o‘shish sur‘ati 2021- yilning mos davriga nisbatan 135,1 foizni tashkil etdi.

Markazlashgan moliyalashtirish manbalari hisobidan 672,6 mlrd. so‘m yoki jami investitsiyalar hajmining 10,5 % va o‘tgan yildagi ko‘rsatkichga nisbatan 122,5 % o‘zlashtirildi.

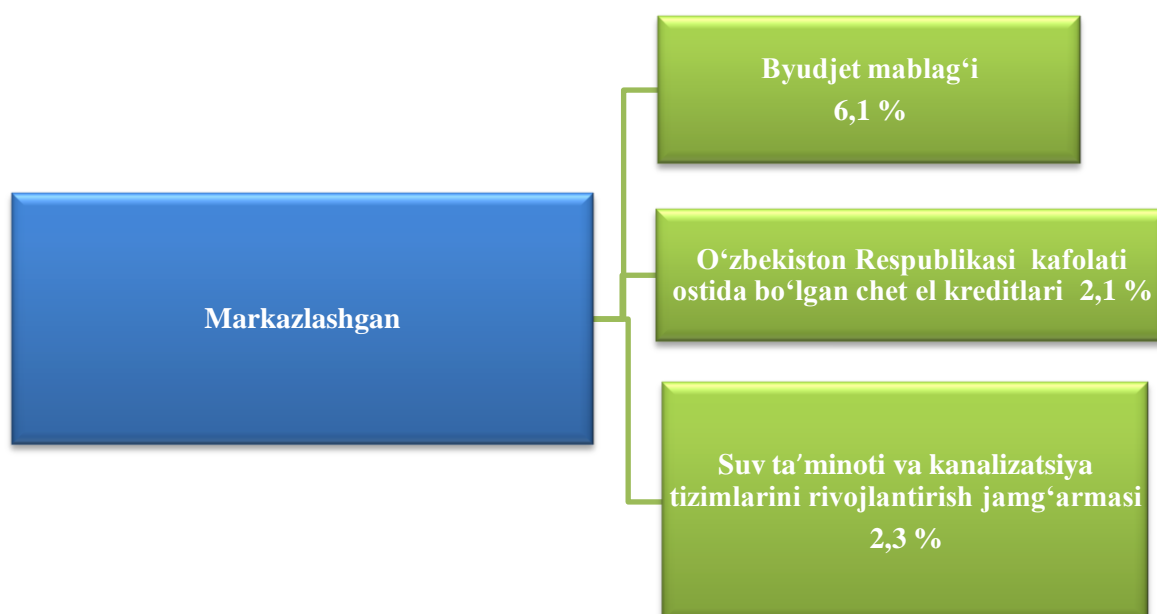
Mos ravishda, markazlashmagan moliyalashtirish manbalari hisobidan 5 739,5 mlrd. so‘m yoki jami investitsiyalar hajmining 89,5 % va o‘tgan yildagi ko‘rsatkichga nisbatan 136,7 % o‘zlashtirildi.




Moliyalashtirish manbalari bo'yicha asosiy kapitalga o'zlashtirilgan investitsiyalar
(2022- yil yanvar-iyun)

	mlrd. so'm	o'sish sur'ati foiz, %	hajmga nisbatan % da
Asosiy kapitalga o'zlashtirilgan investitsiyalar	6 412,1	135,1	100,0
Markazlashgan investitsiyalar:	672,6	122,5	10,5
Byudjet mablag'idan	389,5	133,0	6,1
Tiklanish va taraqqiyot jamg'armasi	-	-	-
O'zbekiston Respublikasi kafolati ostida bo'lgan chet el kreditlari	133,7	115,9	2,1
Suv ta'minoti va kanalizatsiya tizimlarini rivojlantirish jamg'armasi	149,4	156,5	2,3
Markazlashmagan investitsiyalar:	5 739,5	136,7	89,5
Korxonalar o'z mablag'lari	1 646,5	145,8	25,7
aholi mablag'lari	744,7	110,6	11,6
to'g'ridan-to'g'ri xorijiy investitsiya va kreditlar	2 787,6	141,3	43,5
tijorat banki kreditlari va boshqa qarz mablag'lari	560,7	135,5	8,7

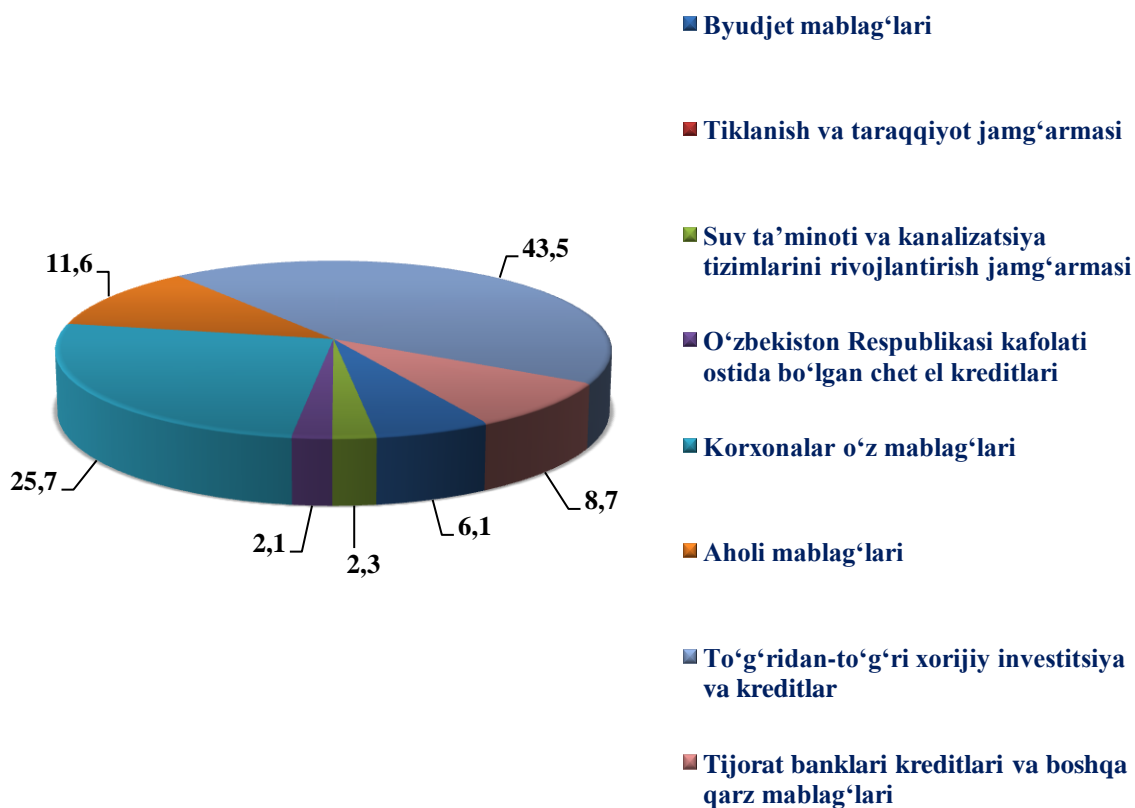
Markazlashgan investitsiyalar manbalari bo'yicha ulushi, % da
(2022- yil yanvar-iyun)



Markazlashmagan investitsiyalar manbalari bo'yicha ulushi, % da
(2022- yil yanvar-iyun)



Moliyalashtirish manbalari bo'yicha asosiy kapitalga investitsiyalar
(jami hajmdagi ulushi, % da)

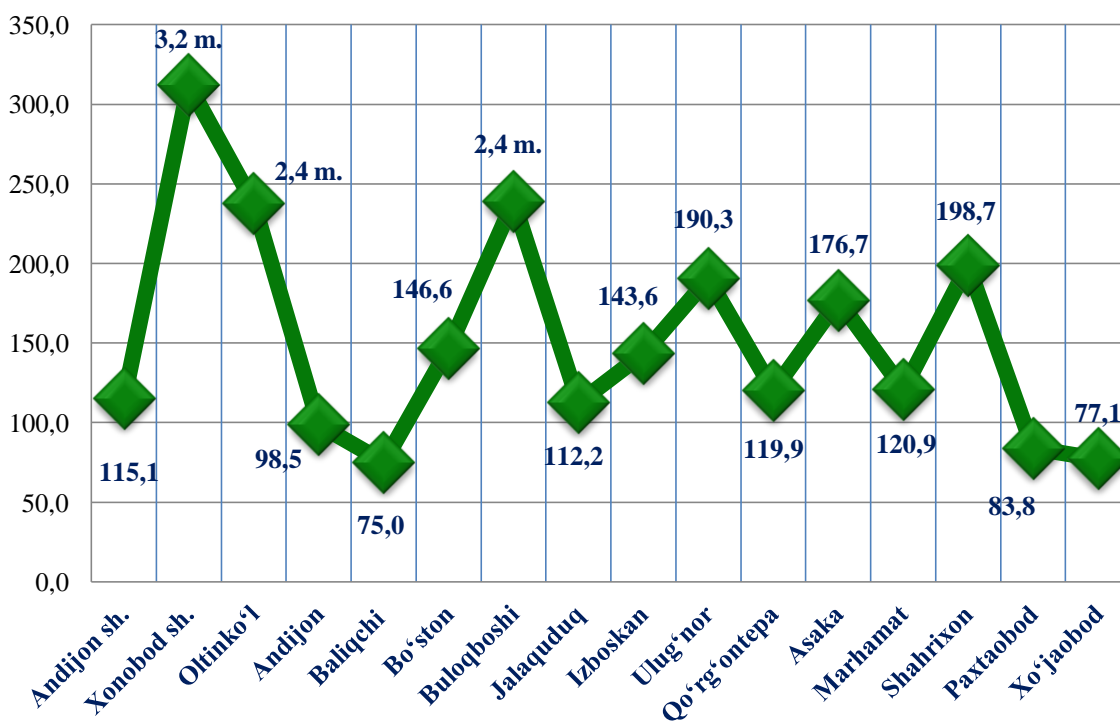


Asosiy kapitalga investitsiyalarning eng yuqori ko'rsatkichi to'g'ridan-to'g'ri xorijiy investitsiya va kreditlar mablag'i hisobiga to'g'ri kelib, o'tgan yilning mos davriga nisbatan o'sish sur'ati 141,3 foizni tashkil etdi.

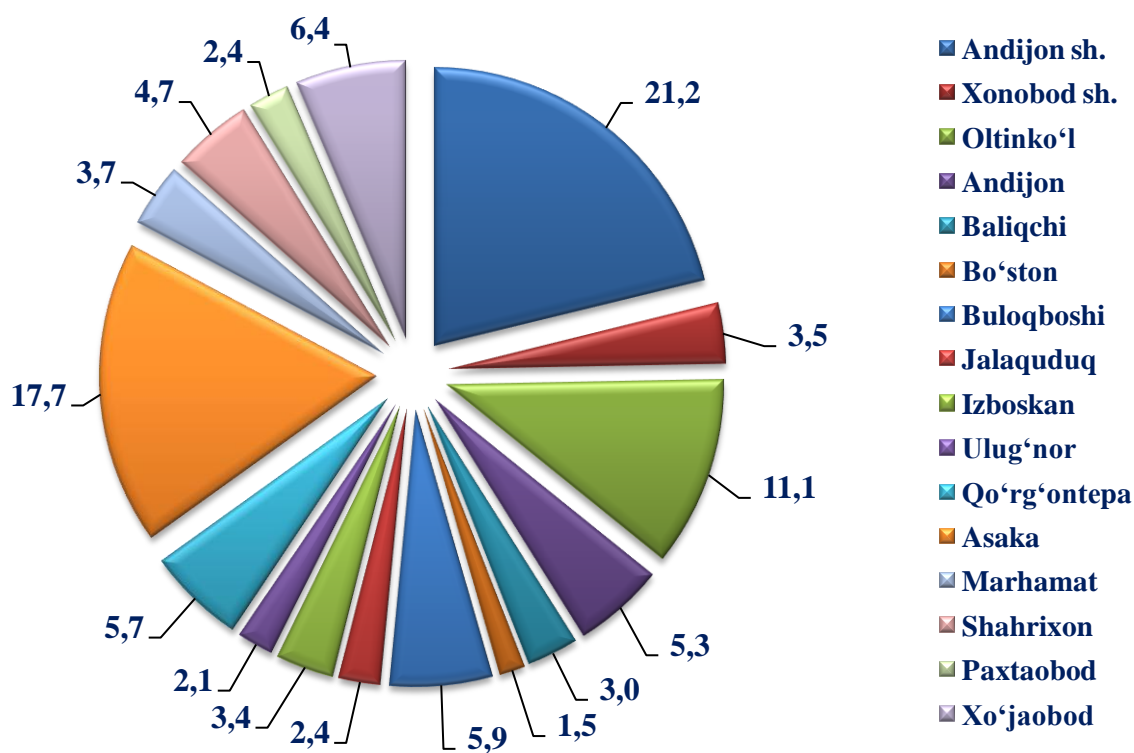
Hududlar kesimida asosiy kapitalga investitsiyalar

Shahar va tumanlar	Jami		shu jumladan: xorijiy investitsiya va kreditlar	
	mlrd. so'm	o'sish sur'ati, %	mlrd. so'm	o'sish sur'ati, %
➤ Viloyat bo'yicha:	6 412,1	135,1	2 921,3	139,9
<i>shaharlar:</i>				
➤ Andijon	1 358,6	115,1	573,2	126,9
➤ Xonobod	223,7	3,1 m.	173,4	8,4 m.
<i>tumanlar:</i>				
➤ Oltinko'l	713,2	2,4 m.	22,1	41,1
➤ Andijon	343,2	98,5	44,5	32,8
➤ Baliqchi	190,7	75,0	62,2	39,8
➤ Bo'ston	96,6	146,6	46,6	192,3
➤ Buloqboshi	378,2	2,4 m.	285,0	3,9 m.
➤ Jalaquduq	152,3	112,2	7,7	38,3
➤ Izboskan	216,4	143,6	93,5	4,7 m.
➤ Ulug'nor	132,6	190,3	65,2	3,0 m.
➤ Qo'rg'ontepa	366,7	119,9	197,6	159,5
➤ Asaka	1 137,4	176,7	819,4	175,2
➤ Marhamat	237,8	120,9	123,6	2,2 m.
➤ Shahrixon	298,5	198,7	128,1	2,6 m.
➤ Paxtaobod	154,0	83,8	25,4	65,7
➤ Xo'jaobod	412,2	77,1	254,0	67,7

Hududlar kesimida asosiy kapitalga investitsiyalar o'sish sur'atlari, % da



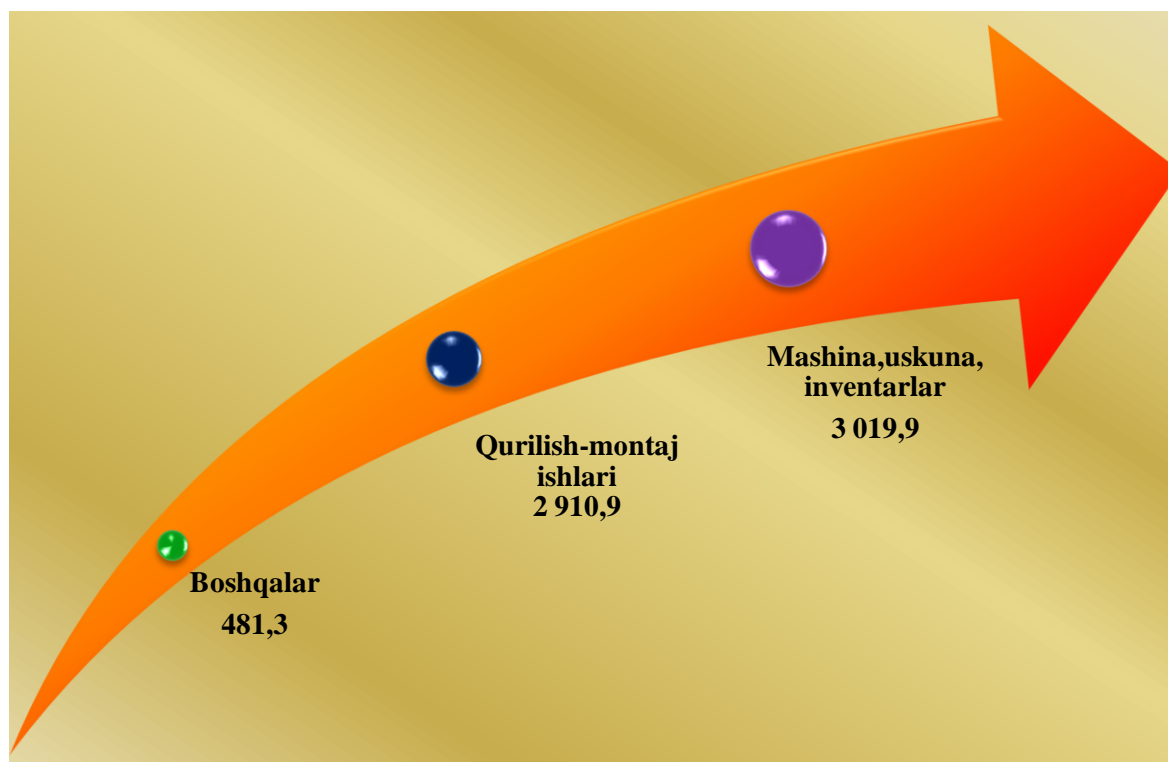
Hududlar kesimida jami asosiy kapitalga investitsiyalar ulushi, % da



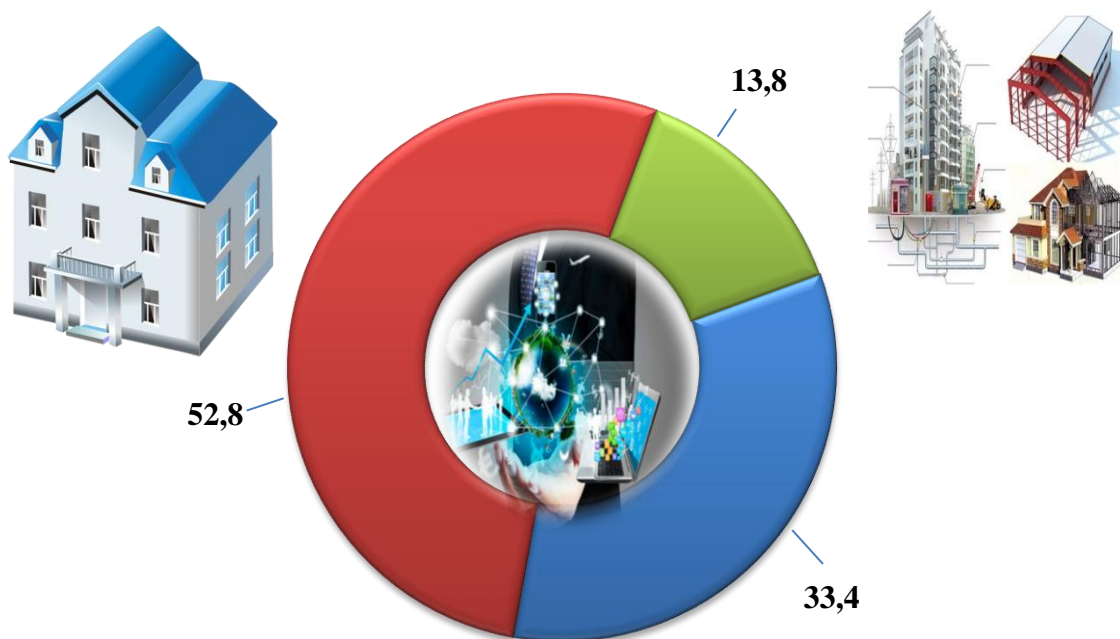
Asosiy kapitalga o'zlashtirilgan investitsiyalarning texnologik tarkibi

	Jami	Shu jumladan, mulkchilik shakllari bo'yicha	
		davlat	nodavlat
Jami, mlrd. so'm	6 412,1	949,9	5 462,2
<i>shu jumladan:</i>			
umumiy hajmga nisbatan, % da	100,0	100,0	100,0
<i>mashina, uskunalar, transport vositalari ishlab chiqarish va xo'jalik jihozlari</i>	47,1	28,7	50,3
qurilish-montaj ishlari	45,4	66,1	41,8
boshqa xarajatlar	7,5	5,2	7,9

Asosiy kapitalga o'zlashtirilgan investitsiyalarning texnologik tarkibi, mlrd. so'm



Asosiy kapitalga investitsiyalarning takror ishlab chiqarish tarkibi, % da



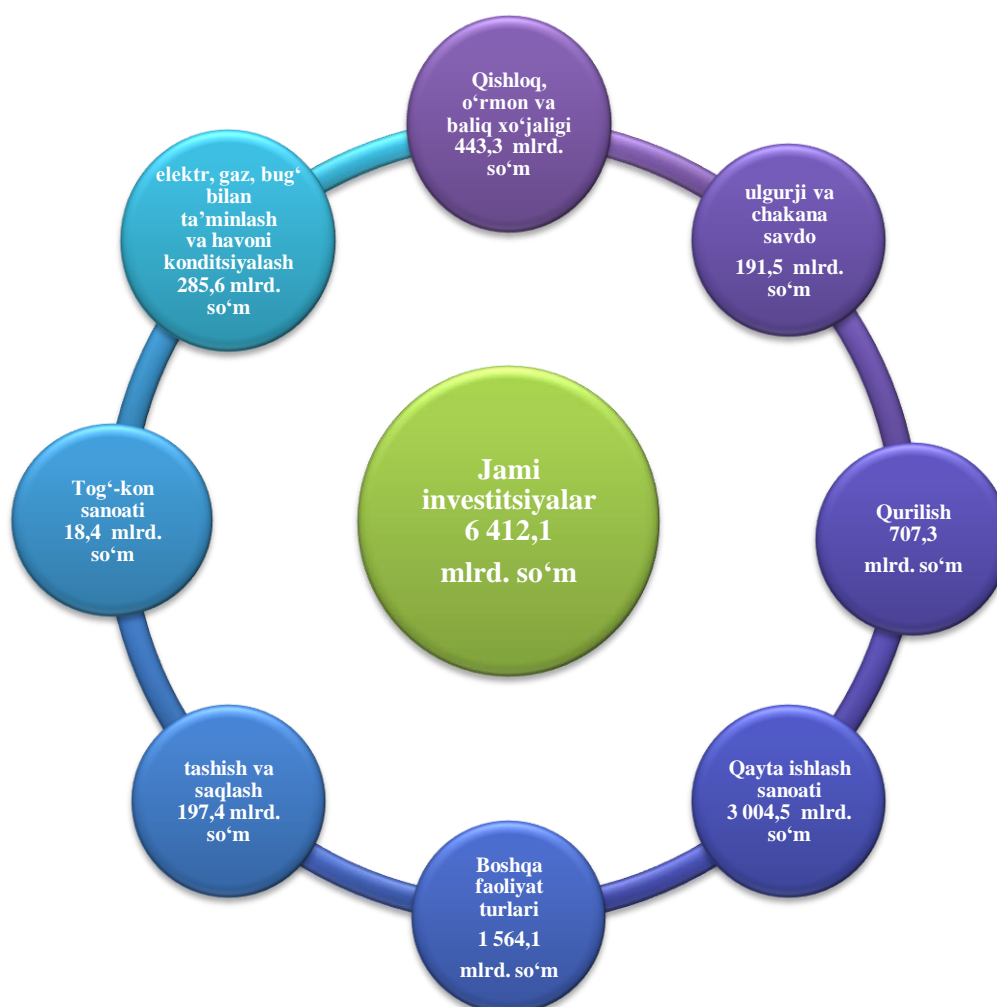
■ Yangi qurilish

■ Kengaytirish, rekonstruksiya, modernizatsiya, texnik qurollantirish

■ Boshqalar

Asosiy kapitalga o‘zlashtirilgan investitsiyalarning texnologik tarkibida Andijon viloyati bo‘yicha mashina, uskunalar, transport vositalari ishlab chiqarish va xo‘jalik jihozlari ulushi – 47,1 %, qurilish-montaj ishlari – 45,4 % hamda boshqa harajatlar - 7,5 % ni tashkil etdi.

**Iqtisodiy faoliyat turlari bo'yicha asosiy kapitalga
o'zlashtirilgan investitsiyalar, mlrd. so'm**



Iqtisodiy faoliyat turlari bo'yicha asosiy kapitalga investitsiyalarning o'zlashtirilishi: qishloq, o'rmon va baliqchilik xo'jaligida 443,3 mlrd. so'm (jami investitsiyalar hajmidagi ulushi 6,9 %), tog'-kon sanoatida 18,4 mlrd. so'm (0,3 %), qayta ishlash sanoati jami moliyalashtirish manbalari hisobidan 3 004,5 mlrd. so'm (46,9 %), elektr, gaz, bug' bilan ta'minlash va havoni konditsiyalash 285,6 mlrd. so'm (24,3 %), qurilish sohasida 707,3 mlrd. so'm (11,0 %), ulgurji va chakana savdo sohasida 191,5 mlrd. so'm (3,0 %), tashish va saqlash 197,4 mlrd. so'm (3,1 %) hamda boshqa faoliyat turlari bo'yicha 1 564,1 mlrd. so'm (24,3 %) ni tashkil etdi.

Shahar va tuman kesimida ishga tushirilgan turar joylar


	Jami		shu jumladan: qishloq joylarda	
	soni	ming kv.m.	soni	ming kv.m.
Andijon viloyati	2 565	537,1	1 594	334,8
<i>shaharlar:</i>				
Andijon sh.	415	86,4	-	-
Xonobod sh.	23	2,9	-	-
<i>tumanlar:</i>				
Oltinko‘l	209	51,4	135	33,9
Andijon	179	35,7	144	28,5
Baliqchi	147	32,5	114	24,8
Bo‘ston	65	12,3	42	7,8
Buloqboshi	122	18,2	71	11,5
Jalaquduq	155	32,1	94	17,8
Izboskan	103	16,0	78	10,9
Ulug‘nor	61	10,4	61	10,4
Qo‘rg‘ontepa	194	40,4	151	29,8
Asaka	231	59,1	175	46,6
Marhamat	123	20,3	95	15,7
Shahrixon	114	34,4	82	24,6
Paxtaobod	279	65,5	245	57,7
Xo‘jaobod	145	19,7	107	14,6

2022- yil yanvar-iyun oylarida umumiy maydoni 537,1 ming kv.m. (2021- yilning mos davriga nisbatan 112,0 %) bo‘lgan 2 565 ta xonadonga ega bo‘lgan turar-joylar, ulardan 334,8 ming kv.m. (111,0 %) bo‘lgan 1 594 ta xonadonlar qishloq joylarda ishga tushirildi.

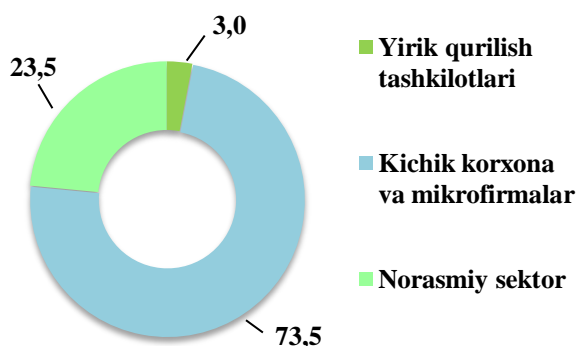


Bajarilgan qurilish ishlari hajmi va o'sish sur'atlari (2022- yil yanvar-iyun oylari)

2022- yilning yanvar-iyun oylarida Andijon viloyatida jami 3 093,7 mlrd. so'mlik qurilish ishlari bajarilib, o'sish sur'ati 2021- yil yanvar-iyun oylariga nisbatan 105,5 % ni tashkil etdi.

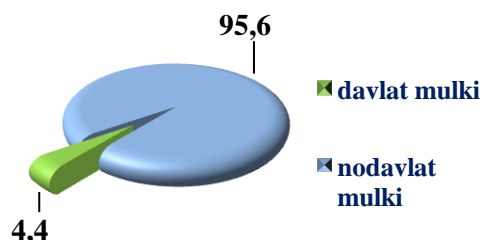


Qurilish ishlari hajmining tarkibi va ulushi (2022- yil yanvar-iyun oylari)




Amalga oshirilgan qurilish ishlari mulkchilik shakli, davlat va nodavlat bo'lgan korxonalar va tashkilotlar tarkibi bo'yicha bo'linadi.

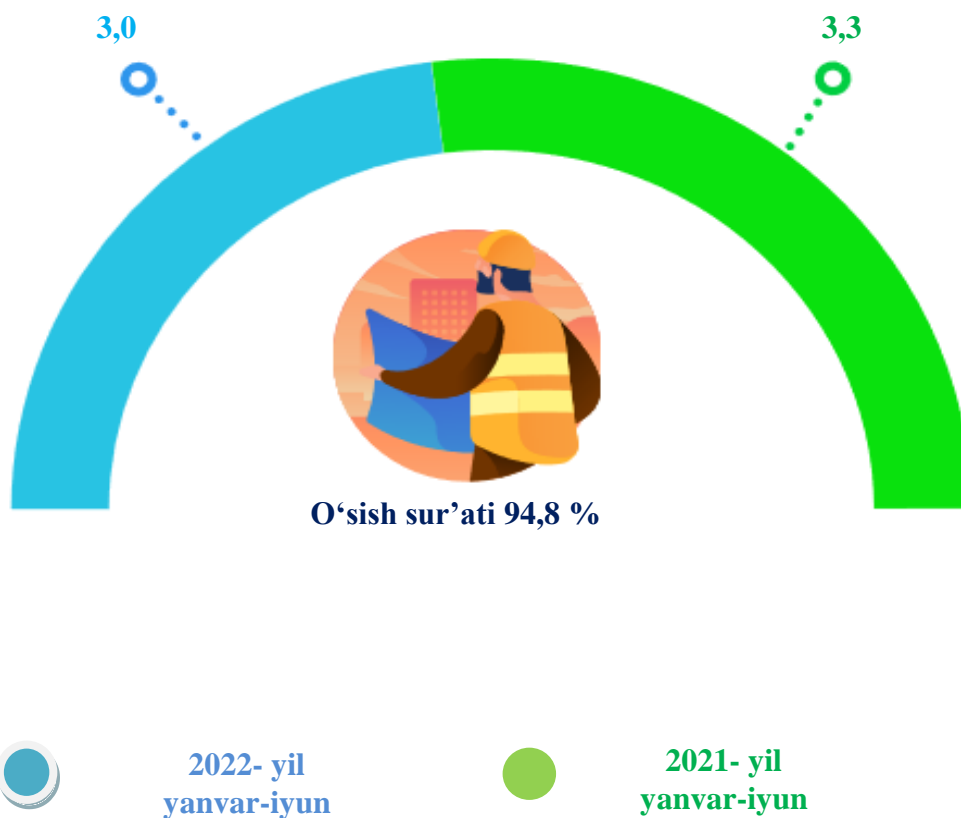
Qurilish ishlari hajmi yirik qurilish tashkilotlari, kichik korxonalar va mikrofirmalar hamda norasmiy sektorlarda amalga oshirilgan ishlar tarkibi bo'yicha shakllanadi.



Ma'lumot uchun: qurilish ishlari hajmi bu – o'z kuchi bilan bajarilgan qurilish ishlari, yangi qurilish, kapital va joriy ta'mirlash hamda boshqa pudrat qurilish ishlari natijasidir.

2022- yilning yanvar-iyun oylarida, jami qurilish ishlari hajmi tarkibida yirik qurilish tashkilotlari tomonidan bajarilgan qurilish ishlari hajmi 93,5 mlrd. soʻmni tashkil etdi. Qurilish ishlari 2021- yil yanvar-iyun oylariga nisbatan 94,8 % ni, jami qurilish ishlari hajmidagi ulushi 3,0 % ni tashkil etdi.

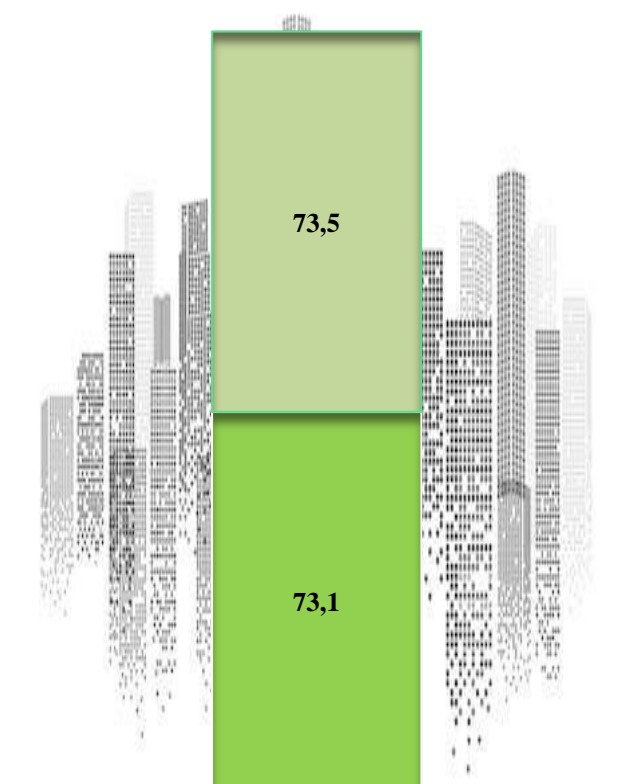
 **Bajarilgan qurilish ishlari hajmida yirik tashkilotlarning ulushi va oʻsish surʼati, % da**



Maʼlumot uchun: yirik qurilish tashkilotlari tomonidan bajarilgan qurilish ishlarining jami qurilish ishlari hajmidagi eng koʻp ulushi Andijon shahar (hududdagi jami qurilish ishlari hajmining 69,8 foizi yoki 2021- yil yanvar-iyun oylariga nisbatan 119,2 %) ni tashkil etdi.



Qurilish ishlari umumiy hajmida kichik korxonalar va mikrofirmalarning ulushi, % da



Kichik korxonalar va mikrofirmalar

- 2021- yil yanvar-iyun
- 2022- yil yanvar-iyun

Kichik korxonalar va mikrofirmalar tomonidan bajarilgan qurilish ishlari hajmi 2022- yil yanvar-iyun oylarida qurilish ishlarini bajargan boshqa tashkilotlarga nisbatan oshganligi kuzatildi. Ular hissasiga jami qurilish ishlari hajmining 73,5 foizi to'g'ri kelib, 2021- yil yanvar-iyun oylari ko'rsatkichiga nisbatan 3,5 punktga ko'paydi. Shuningdek, ular hissasiga to'g'ri kelgan qurilish ishlari hajmi 2021- yilning mos davriga nisbatan 103,5 % ni tashkil etgan holda 2 273,9 mlrd. so'm miqdorida qayd etildi.

Norasmiy sektor hissasiga to'g'ri kelgan qurilish ishlari ulushi o'tgan yilning mos davriga nisbatan 23,5 % ni tashkil etdi yoki 726,3 mlrd. so'm miqdorida qayd etildi. 2021- yil yanvar-iyun oylariga nisbatan 113,0 % ni tashkil etdi.

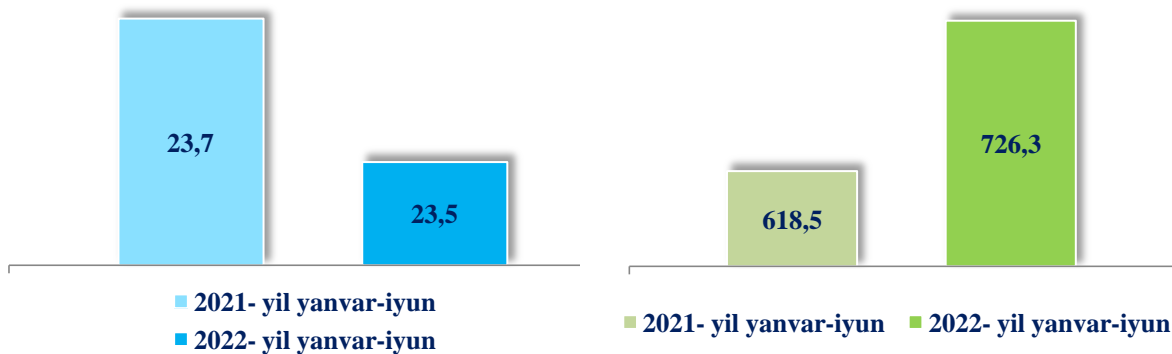


Qurilish ishlari umumiy hajmida norasmiy sektorning hajmi, ulushi va o'sish sur'atlari

ulushi % da, hajmi mlrd. so'm

O'sish sur'ati 113,0 %

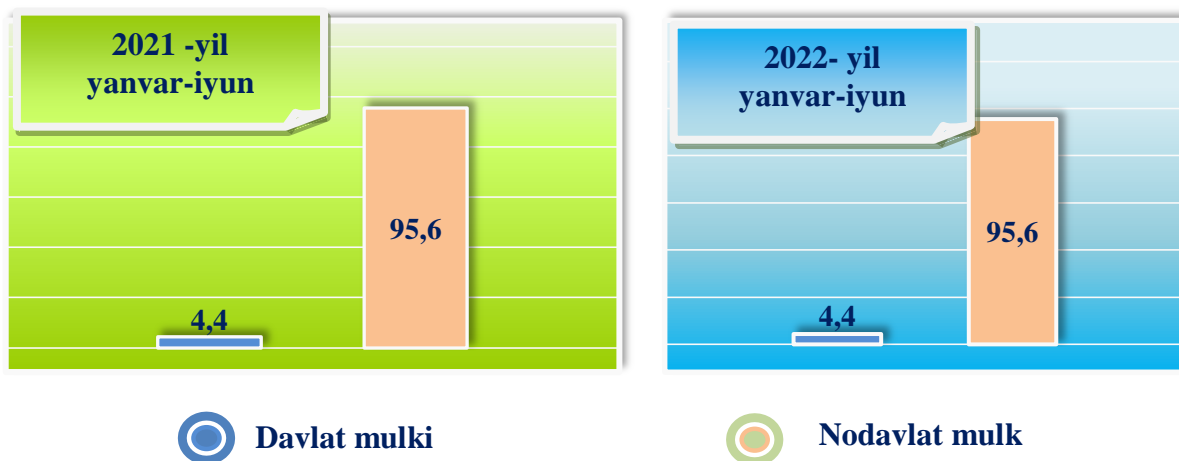
Hajmi 726,3 mlrd. so'm



Davlat mulkchiligidagi tashkilotlar tomonidan jami 135,7 mlrd. so'm yoki 2021- yilning yanvar-iyun oylariga nisbatan 102,8 % qurilish ishlari bajarildi. Nodavlat mulkchilikdagi tashkilotlar tomonidan esa 2 958,0 mlrd. so'm qurilish ishlari bajarilib, o'sish sur'ati 105,6 % tashkil etdi.



Mulkchilik shakli davlat va nodavlat bo'lgan tashkilotlar tomonidan bajarilgan qurilish ishlari, % da





**Hududlar kesimida mulkchilik shakllari bo'yicha bajarilgan
qurilish ishlari**
(2022- yil yanvar-iyun oylari)

	Qurilish ishlari hajmi, mlrd. so'm	Davlat mulki		Nodavlat mulk*	
		mlrd. so'm	ulushi, % da	mlrd. so'm	ulushi, % da
Viloyat bo'yicha:	3 093,7	135,7	4,4	2 958,0	95,6
Andijon sh.	1 081,3	67,8	6,3	1 013,5	93,7
Xonobod sh.	79,5	-	-	79,5	100,0
<i>tumanlar:</i>					
Oltinko'l	182,6	1,9	1,0	180,7	99,0
Andijon	279,6	2,1	0,8	277,5	99,2
Baliqchi	92,9	7,2	7,8	85,7	92,2
Bo'ston	102,1	2,0	2,0	100,1	98,0
Buloqboshi	57,3	4,3	7,5	53,0	92,5
Jalaquduq	104,5	5,6	5,4	98,9	94,6
Izboskan	111,1	2,6	2,3	108,5	97,7
Ulug'nor	83,0	2,6	3,1	80,4	96,9
Qo'rg'ontepa	112,1	8,5	7,6	103,6	92,4
Asaka	142,5	1,8	1,3	140,7	98,7
Marhamat	128,2	3,5	2,7	124,7	97,3
Shahrixon	249,4	12,5	5,0	236,9	95,0
Paxtaobod	162,8	2,7	1,7	160,1	98,3
Xo'jaobod	124,8	10,6	8,5	114,2	91,5

* Hududlar bo'yicha taqsimlanmaydigan hajmni qo'shgan holda



Andijon viloyati iqtisodiy faoliyat turlari bo'yicha qurilish ishlari, % da

2021- yil, yanvar-iyun

15,1



Ixtisoslashtirilgan qurilish ishlari

10,9



Fuqarolik obyektlarining qurilishi

74,0



Bino va inshootlarning qurilishi

2022- yil, yanvar-iyun

5,1



Ixtisoslashtirilgan qurilish ishlari

17,5



Fuqarolik obyektlarining qurilishi

77,4



Bino va inshootlarning qurilishi

Ma'lumot uchun: Iqtisodiy faoliyat turlari bo'yicha qurilish ishlarining asosiy qismi qurilish, turar joy hamda yashash uchun mo'ljallangan binolar qurish bo'yicha amalga oshirilgan qurilish ishlaridan tashkil topdi.

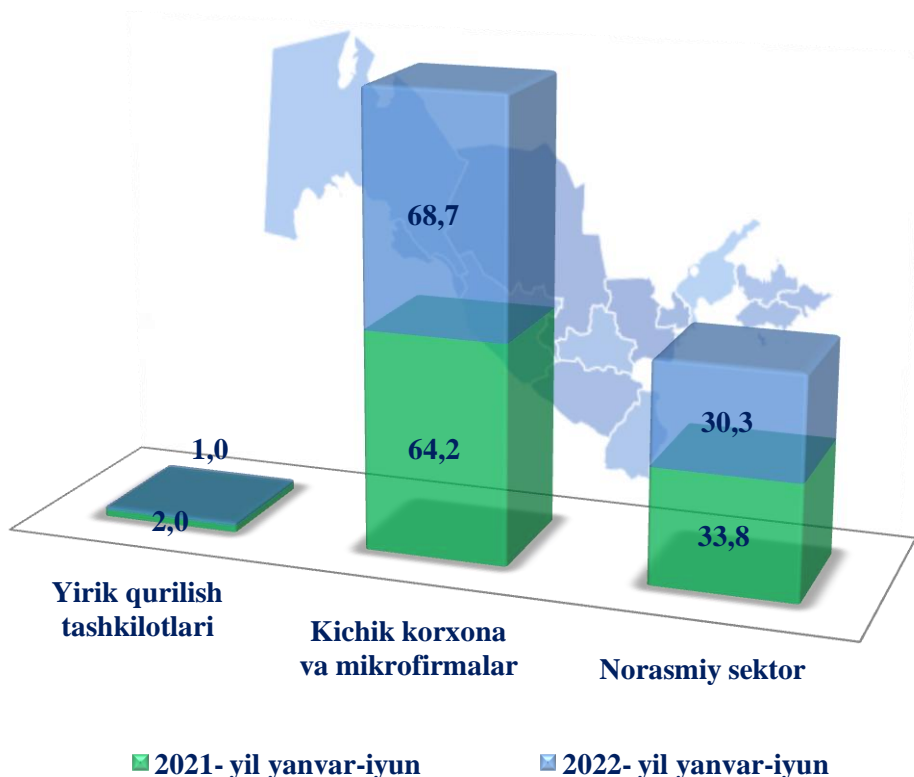


Bino va inshootlar qurilishi

Bino va inshootlarni qurish bo'yicha qurilish ishlari yirik qurilish tashkilotlari tomonidan bajarilgan qurilish ishlari ulushi 1,0 % tashkil etib, 2021- yil yanvar-iyun oylari ko'rsatkichiga nisbatan 0,1 % punktga kamaydi.

Ushbu faoliyat turida kichik korxonalar va mikrofirmalar hissasiga to'g'ri kelgan ulushi 2021- yilning yanvar-iyun oylari ko'rsatkichiga nisbatan 4,5 % punktga ko'payib, 68,7 % ni tashkil etdi.

Norasmiy sektorning ulushi esa 2021- yil yanvar-iyun oylari ko'rsatkichiga nisbatan 3,5 % punktga kamayib, 30,3 % tashkil etdi.



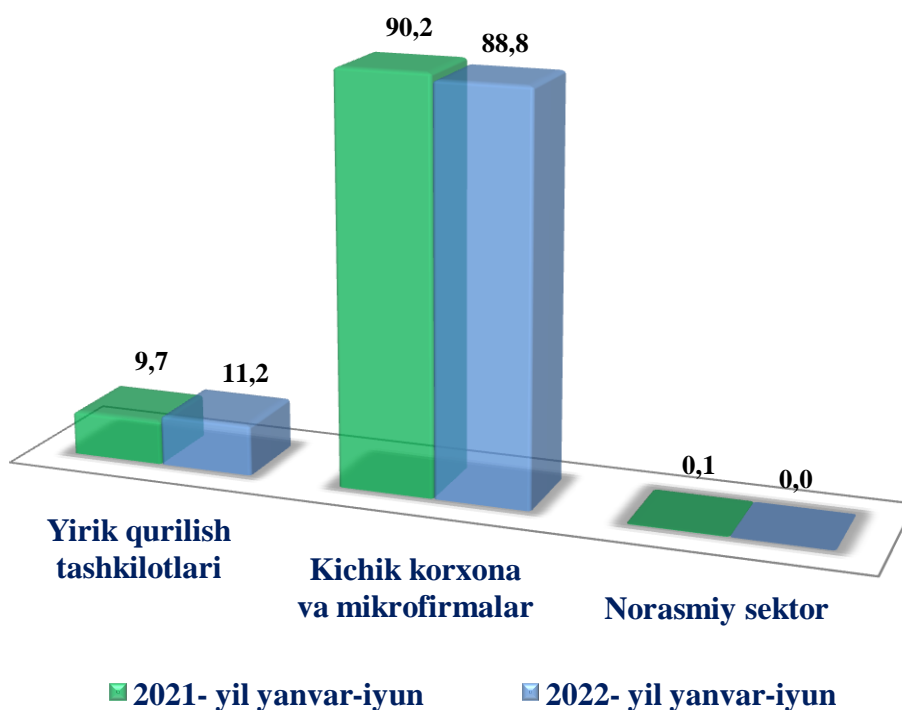


Fuqarolik obyektlarini qurish bo'yicha qurilish ishlari

Fuqarolik obyektlarini qurish bo'yicha yirik qurilish tashkilotlari tomonidan bajarilgan qurilish ishlari hajmining ulushi 11,2 % ni tashkil etdi va 2021- yil yanvar-iyun oylariga nisbatan 1,5 % punktga ko'paydi.

Shuningdek, kichik korxonalar va mikrofirmalar ulushi mos ravishda 88,8 % (1,4 % punktga kamaydi).

Norasmiy sektorning ulushi 2021- yilning yanvar-iyun oylarida 0,1 % ni tashkil etgan bo'lib, 2022- yil yanvar-iyun oylarida norasmiy sektorlar tomonida qurilish ishlari bajarilmagan.



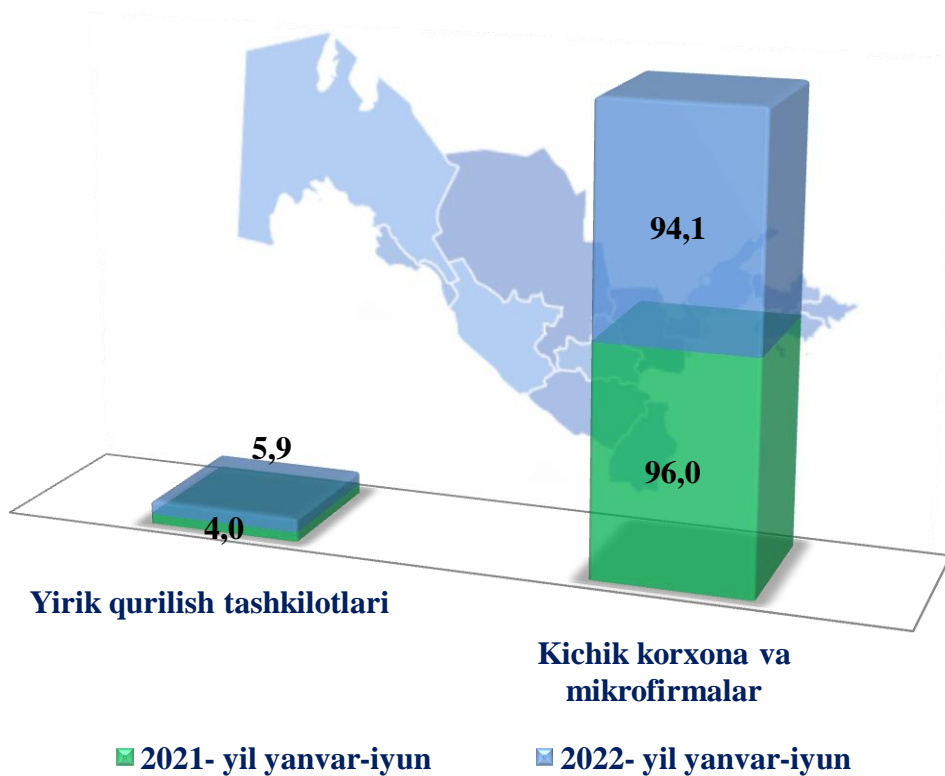


Ixtisoslashtirilgan qurilish ishlari

Ixtisoslashtirilgan qurilish ishlari tarkibida yirik qurilish tashkilotlari tomonidan bajarilgan qurilish ishlari hajmining ulushi 2021- yil yanvar-iyun oylariga nisbatan 1,9 % punktga kamaydi va 5,9 % ni tashkil etdi.

Qolgan 94,1 foizi kichik korxonalar va mikrofirmalar hissasiga to'g'ri kelib, 2021- yil yanvar-iyun oylariga nisbatan 1,9 % punktga kamaydi.

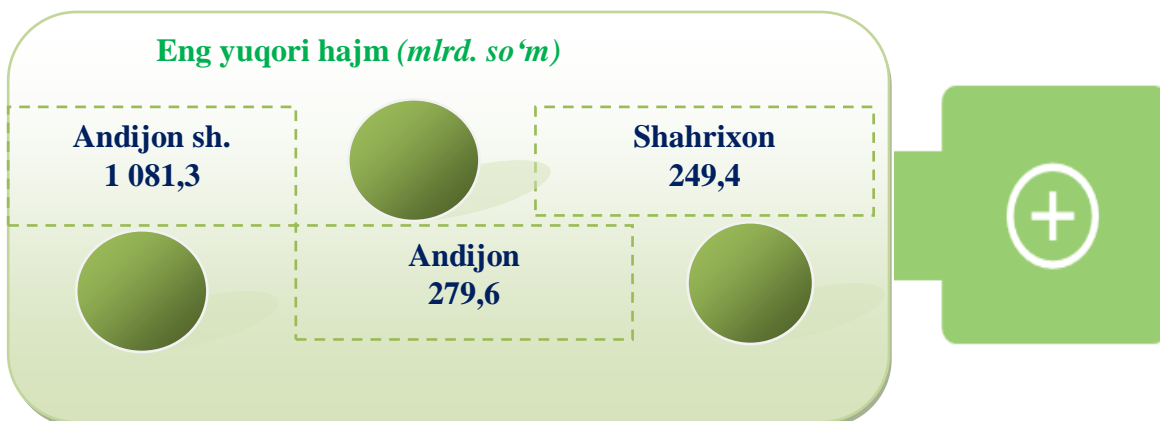
Ixtisoslashtirilgan qurilish ishlari hajmida tashkilotlar ulushi, % da





Hududlar kesimida qurilish ishlari (2022- yil yanvar-iyun oylarida)

Eng yuqori hajm (mlrd. so'm)



Kichik hajm (mlrd. so'm)

