

X. KORXONA VA TASHKILOTLARNING MOLIYAVIY NATIJALARI ¹⁾

Foyda. Hisobot ma'lumotlariga ko'ra, 2022- yilning yanvar-may oylarida iqtisodiyot tarmoqlarida korxonalar va tashkilotlar tomonidan foyda solig'i to'lagunga qadar foyda 1 857,9 mlrd. so'm. miqdorda yakuniy moliyaviy natija olindi.

Iqtisodiy faoliyat turlari bo'yicha yakuniy moliyaviy natijalari (2022- yilning yanvar- may oylarida)

	<i>Foyda, zarar (-), mln. so'm</i>	<i>2021- yilning yanvar-may oylariga nisbatan % da</i>
Jami	1 857 977,5	2,1 m.
Tog'-kon sanoati va ochiq konlarni ishlash	-7 355,4	-
Ishlab chiqaradigan sanoat	1 848 822,4	2,1 m.
Elektr, gaz, bug' bilan ta'minlash va havoni konditsiyalash	978,6	71,6
Suv bilan ta'minlash	3 154,2	153,1
Qurilish	334,5	22,6
Ulgurji va chakana savdo: motorli transport vositalari va mototsikllarni ta'mirlash	8 580,0	99,4
Tashish va saqlash	-2 985,5	-
Yashash va ovqatlanish bo'yicha xizmatlar	29,1	133,1
Ko'chmas mulk bilan operatsiyalar	780,5	150,2
Professional, ilmiy va texnik faoliyat	4 960,6	74,1
Boshqarish bo'yicha faoliyat va yordamchi xizmatlar ko'rsatish	34,2	152,6
Ta'lim	628,5	12,9
Sog'liqni saqlash va ijtimoiy xizmatlar ko'rsatish	15,8	51,4

¹⁾ Byudjet va boshqa notijorat tashkilotlar, mahsulot ishlab chiqaruvchi qishloq xo'jalik korxonalar, fermer va dehqon xo'jaliklari, sug'urta tashkilotlari, banklar, kichik korxonalar va mikrofirmalarsiz.

Hududlar kesimida yakuniy moliyaviy natijalari
(2022- yilning yanvar-may oylarida)

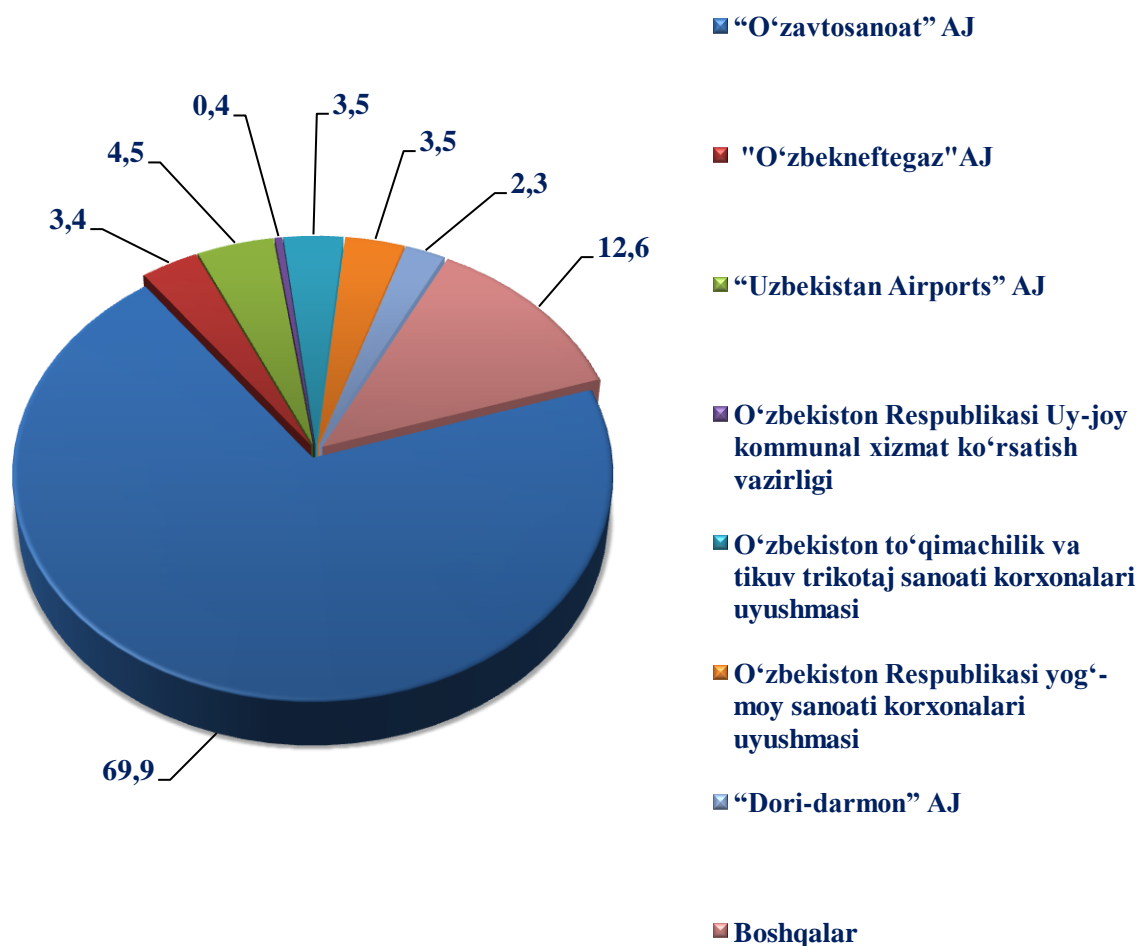
	<i>Foyda, zarar (-), mln. so‘m</i>	<i>2021- yilning yanvar-may oylariga nisbatan % da</i>
Viloyat bo‘yicha:	1 857 977,5	2,1 m.
<i>shaharlar</i>		
Andijon	-14 704,1	-
Xonobod	183,8	-
<i>tumanlar:</i>		
Andijon	4 895,3	137,9
Asaka	1 816 710,9	2,1 m.
Baliqchi	885,3	4,4 m.
Bo‘ston	55,6	7,6
Buloqboshi	50,7	60,0
Jalaquduq	15 992,6	116,9 m.
Izboskan	13,8	96,4
Ulug‘nor	279,0	94,7
Marhamat	17 087,0	111,7
Oltinko‘l	2 686,3	104,1
Paxtaobod	29,4	51,3
Xo‘jaobod	4 899,1	72,5
Shahrixon	2 153,4	60,2
Qo‘rg‘ontepa	6 759,3	5,9 m.

Hududlar kesimida foydaning asosiy qismi Asaka tumani 1 816 710,9 mln. so‘m, Marhamat tumani 17 087,0 mln. so‘m va Jalaquduq tumani 15 992,6 mln. so‘mga to‘g‘ri keladi.

Zararlar. 2022- yilning yanvar-iyun oylarida 20 ta korxonalar va tashkilotlar 74 401,3 mln. so‘m zarar bilan faoliyatini yakunladi.

Zararning asosiy qismi “ MCHJ shaklidagi “UZ DONG YANG KOMPANI” QK 22 694,1 mln. so‘m (30,5 %), “O‘ZERAEL CLIMATE CONTROL” MCHJ QK 11 481,5 mln. so‘m (15,4 %), “UZ-KORAM KOMPANI” MCHJ 6 642,7 mln. so‘m (8,9 %), “AVTOKOMPONENT” MCHJ 6 425,9 mln. so‘m (8,6 %), “UZ-DONGJU PEINT KOMPANI” MCHJ QK 4 178,4 mln. so‘m (5,6 %), “ANDIJANPETRO” MCHJ QK 7 501,5 mln. so‘m (10,1 %), “Andijon halqaro aeroporti” MCHJ 3 335,7 mln. so‘m (4,5 %) va yuqoridagi vazirlik va korxonalar tarkibiga kirmagan korxonalar 12 141,5 mln. so‘m (16,3 %) hissasiga to‘g‘ri keldi.


Zarar ko‘rgan korxonalar va tashkilotlarning moliyaviy natijalari
(2022- yilning yanvar-may, jamiga nisbatan % da)



Iqtisodiy faoliyat turlari bo'yicha zarar ko'rgan korxonalar va tashkilotlarning moliyaviy natijalari
(2022- yilning yanvar-may)

	<i>Korxonalar soni</i>	<i>jamiga nisbatan ulushi, % da</i>	<i>Zarar summasi mln. so'm</i>
Jami	20	100,0	74 401,3
Tog'-kon sanoati va ochiq konlarni ishlash	1	10,1	7 501,5
Ishlab chiqaradigan sanoat	11	78,6	58 510,4
Elektr, gaz, bug' bilan ta'minlash va havoni konditsiyalash	1	0,4	320,2
Qurilish	1	0,6	454,4
Ulgurji va chakana savdo; motorli transport vositalari va mototsikllarni ta'mirlash	3	5,8	4 277,7
Tashish va saqlash	1	4,5	3 335,7
Ko'chmas mulk bilan operatsiyalar	1	-	1,0
Boshqarish bo'yicha faoliyat va yordamchi xizmatlar ko'rsatish	1	-	0,4

Iqtisodiy faoliyat turlari bo'yicha zarar ko'rgan korxonalar va tashkilotlarning moliyaviy natijalari
(2022- yilning yanvar-may oylari, jamiga nisbatan % da)



Zararlarning asosiy qismi Ishlab chiqaradigan sanoat 58 510,4 mln. so'm (jami zararining 78,6 %), Tog'-kon sanoati va ochiq konlarni ishlash 7 501,5 mln. so'm (10,1 %), Elektr, gaz, bug' bilan ta'minlash va havoni konditsiyalash 320,2 mln. so'm (0,4 %), Tashish va saqlash 3 335,7 mln. so'm (4,5 %), Ulgurji va chakana savdo 4 277,7 mln. so'm (5,8 %), Qurilish 454,4 mln. so'm (0,6 %)ni tashkil qiladi

Hududlar kesimida zarar ko'rgan korxonalar va tashkilotlarning moliyaviy natijalari
(2022- yil yanvar-may oylarida)

	<i>Korxonalar soni</i>	<i>jamiga nisbatan ulushi, % da</i>	<i>Zarar summasi, mln. so'm</i>
Viloyat bo'yicha:	20	100,0	74 401,3
<i>shaharlar:</i>			
Andijon	16	87,2	64 854,4
Xonobod	1	0,7	552,4
<i>tumanlar:</i>			
Andijon	-	-	-
Asaka	2	12,1	8 994,0
Baliqchi	-	-	-
Bo'ston	-	-	-
Buloqboshi	-	-	-
Jalaquduq	-	-	-
Izboskan	-	-	-
Ulug'nor	-	-	-
Marhamat	-	-	-
Oltinko'l	-	-	-
Paxtaobod	-	-	-
Xo'jaobod	-	-	-
Shahrixon	-	-	-
Qo'rg'ontepa	1	-	0,5

Korxonalar va tashkilotlarning debitorlik qarzdorligi holati¹⁾

2022- yil 1- iyun holatiga debitor qarzdorlikning umumiy hajmi 9 254,4 mlrd. so'mni tashkil qildi, shundan muddati o'tgan 77,6 mlrd. so'm yoki jami qarzdorlikning 0,8 foizini tashkil etdi.

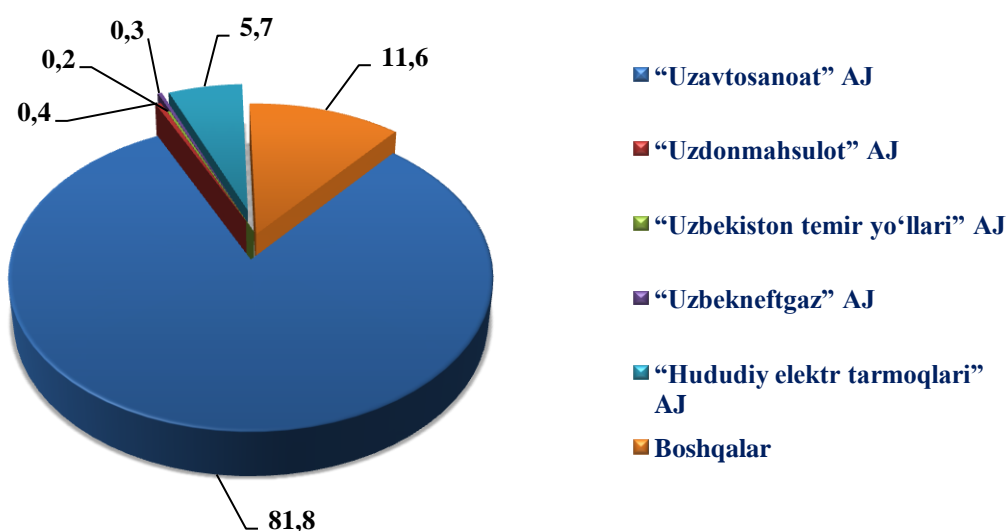
Muddati o'tgan debitor qarzdorlik 2021- yilning 1- iyun oyiga nisbatan solishtirganimizda 0,7 marta kamaygan, jami debitor qarzdorlik o'tgan yilga nisbatan 1,4 mlrd. so'mga kamaygan.

¹⁾ Byudjet va boshqa notijorat tashkilotlar, mahsulot ishlab chiqaruvchi qishloq xo'jalik korxonalar, fermer va dehqon xo'jaliklari, sug'urta tashkilotlari, banklar, kichik korxonalar va mikrofirmalarsiz

**Iqtisodiy faoliyat turlari bo'yicha
muddati o'tgan debitor qarzdorlikning tarkibi**
(2022- yil 1- iyun holatiga)

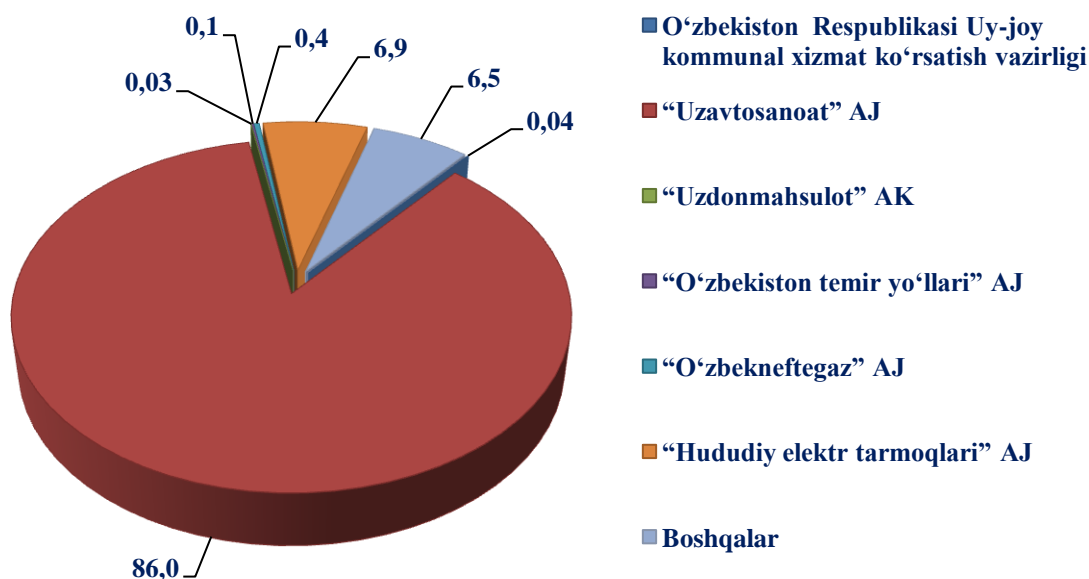
	Jami, mln. so'm	undan:			Muddati o'tgan qarzdor- likning ulushi, % da
		xaridor va buyurtm achilar	yetkazib beruvchi- larga va pudratchi- larga berilgan avanslar	ichki idoraviy	
Jami iqtisodiy faoliyat turlari bo'yicha	77 622,7	14 996,9	25 181,9	10 987,5	100,0
Ishlab chiqaradigan sanoat	67 369,8	4 744,1	25 181,9	10 987,5	86,8
Elektr, gaz, bug' bilan ta'minlash va havoni konditsiyalash	2 422,7	2 422,7	-	-	3,1
Suv bilan ta'minlash: kanalizatsiya tizimi, chiqindilarni yig'ish va utilitatsiya qilish	4 905,1	4 905,1	-	-	6,3
Ko'chmas mulk bilan operatsiyalar	2 925	2 925	-	-	3,8
Boshqarish bo'yicha faoliyat va yordamchi xizmatlar ko'rsatish	-	-	-	-	-

Vazirlik va idoralarning debitor qarzdorligi
(2022- yil 1- iyun holatiga, jamiga nisbatan % da)



Vazirlik va idoralarning debitor qarzdorligidagi yuqori ulush “Uzavtosanoat” AJ (81,8 %)ni va “Hududiy elektr tarmoqlari” AJ (5,7 %)ni va boshqalar (11,6 %) ni tashkil qildi.

Vazirlik va idoralarning kreditor qarzdorligi
(2022- yil 1- iyun holatiga, jamiga nisbatan % da)



2022- yil 1- iyun holatiga vazirlik va idoralarning kreditor qarzdorligidagi yuqori ulush “Uzavtosanoat” AJ (86,0 %) va “Hududiy elektr tarmoqlari”AJ (6,9 %) va boshqalar (6,5 %) tashkil qildi.

Iqtisodiy faoliyat turlari bo‘yicha muddati o‘tgan kreditor qarzdorlikning tarkibi
(2022- yil 1- iyun holatiga)

	Jami, mln. so‘m	undan:			Muddati o‘tgan qarzdorlikning ulushi, % da	
		yetkazib beruvchilar va pudrat-chilarga	byudjetga to‘lovlar	davlat maqsadli fondlariga to‘lovlar		ichki idoraviy
Jami	123 879,8	117 295,2	679,2	1 713,5	3 408,7	100,0
Ishlab chiqaradigan sanoat	118 023,7	114 546,2	-	-	3 408,7	95,3
Elektr, gaz, bug‘ bilan ta‘minlash va havoni konditsiyalash	5 856,1	2 749	679,2	1 713,5	-	4,7