


VII. ISTE'MOL BOZORI

2022- yilning yanvar-mart oylarida chakana savdo tovar aylanmasi 4 387,9 mlrd. so'mni tashkil etib, 2021- yilning yanvar-mart oylariga nisbatan 9,8 % ga o'sdi. Shu jumladan, yirik korxonalarining tovar aylanmasi 579,8 mlrd. so'mni (o'sish sur'ati 40,0 % ga o'sdi), kichik biznes va xususiy tadbirkorlik subyektlarining tovar aylanmasi 3 808,1 mlrd. so'mni (6,4 % ga o'sdi), shundan uyushmagan savdo tovar aylanmasi 533,6 mlrd. so'mni (23,7 % ga o'sdi) tashkil etdi.

Asosiy tarkib, trln. so'm

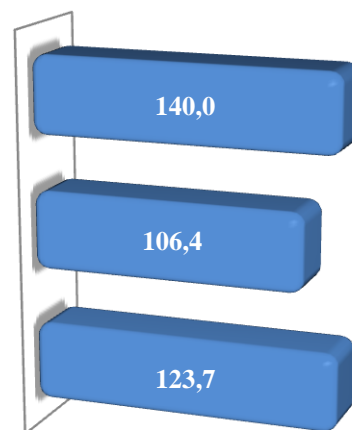


Yirik korxonalar

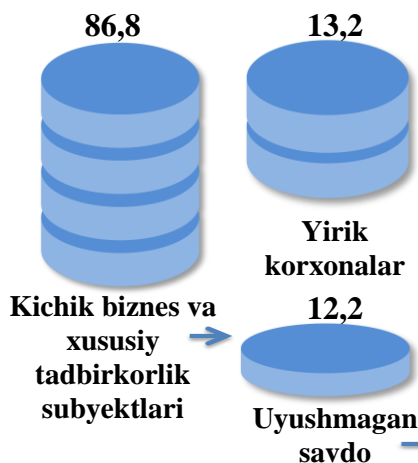
Kichik va xususiy tadbirkorlik subyektlari

O'sish sur'atlari, % da

Yirik korxonalar
Kichik biznes va xususiy tadbirkorlik subyektlari
Uyushmagan savdo


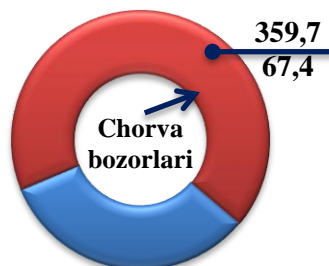
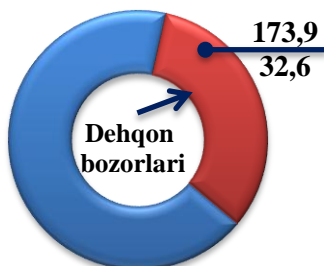


Tarkibiy qism, foizda



Chakana savdo aylanmasi tarkibida yirik korxonalarining jamiga nisbatan 13,2 % ni, kichik biznes va xususiy tadbirkorlik subyektlari 86,8 % ni, shundan uyushmagan savdo 12,2 % ni tashkil qilgan.

Uyushmagan savdo, mlrd. so'mda, ulushi % da




Hududlar kesimida chakana savdo tovar aylanmasi, mlrd. so‘m (2022- yil yanvar-mart oylari)

2022- yilning yanvar-mart oylarida chakana savdo tovar aylanmasi 4 387,9 mlrd. so‘mni tashkil etib, 2021- yilning yanvar-mart oylariga nisbatan 9,8 % ga o‘ydi. Viloyatimiz chakana savdo tovar aylanmasida Bo‘ston tumanidan tashqari barcha shahar va tumanlarda o‘shish sur‘atlari kuzatildi. Chakana savdo tovar aylanmasining tarkibiy qismlarida 86,8 % kichik biznes va xususiy tadbirkorlik subyektlari hissasiga va 13,2 % yirik korxonalar hissasiga to‘g‘ri keldi.

ENG YUQORI ULUSH

Chakana savdo tovar aylanmasida eng yuqori ulushni Andijon shahri 36,7 % ulush bilan 1 612,5 mlrd. so‘mni tashkil etdi.



ENG PAST ULUSH

Chakana savdo tovar aylanmasida eng quyi ulushni Ulug‘nor tumani 1,2 % ulush bilan 53,2 mlrd. so‘mni tashkil etdi.

Chakana savdo aylanmasida yirik korxonalar, kichik biznes va xususiy tadbirkorlik subyektlarining hajmi va o‘shish sur‘atlari

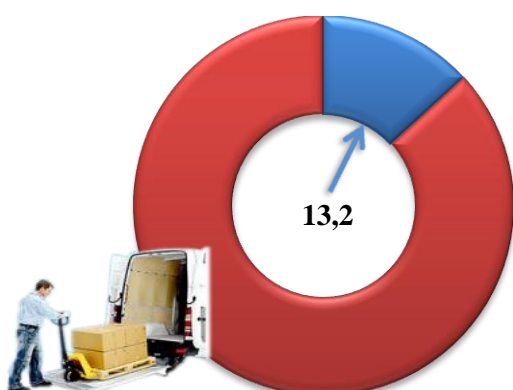
	Jami, mlrd. so‘m	2021- yil yanvar-mart oylariga nisbatan, foizda	Yirik korxona- lar, mlrd. so‘m	2021- yil yanvar-mart oylariga nisbatan, foizda	Kichik biznes va xususiy tadbirkorlik, mlrd. so‘m	2021- yil yanvar- mart oylariga nisbatan, foizda
Andijon viloyati	4 387,9	109,8	579,8	140,0	3 808,1	106,4
Andijon sh.	1 612,5	115,7	475,3	151,6	1 137,2	105,3
Xonobod sh.	55,4	106,9	2,0	77,0	53,4	108,5
tumanlar:						
Oltinko‘l	137,9	102,1	3,8	48,8	134,1	105,3
Andijon	262,1	108,6	34,8	134,0	227,3	105,5
Baliqchi	192,1	107,8	8,8	124,6	183,3	107,1
Bo‘ston	70,8	97,5	3,6	66,5	67,2	100,0
Buloqboshi	130,5	103,6	3,2	91,5	127,3	104,0
Jalaquduq	133,7	102,9	3,6	113,8	130,1	102,6
Izboskan	129,3	103,0	1,9	46,2	127,4	104,9
Ulug‘nor	53,2	109,0	0,8	109,0	52,4	109,0
Qo‘rg‘ontepa	222,0	105,6	5,8	94,9	216,2	105,9
Asaka	359,8	108,7	14,4	110,1	345,4	108,6
Marhamat	191,6	105,6	4,7	97,4	186,9	105,8
Shahrixon	451,7	107,2	6,8	102,1	444,9	107,3
Paxtaobod	177,3	115,3	6,3	113,0	171,0	115,4
Xo‘jaobod	208,0	107,3	4,0	96,2	204,0	107,5

2021 - yilning yanvar-mart oylariga nisbatan yuqori o‘shish sur‘atlari viloyatning Andijon sh. (115,7 %), Paxtaobod (115,3 %), Ulug‘nor (109,0 %), Asaka (108,7 %), Andijon (108,6 %) va Baliqchi (107,8 %) tumanlarida kuzatildi.

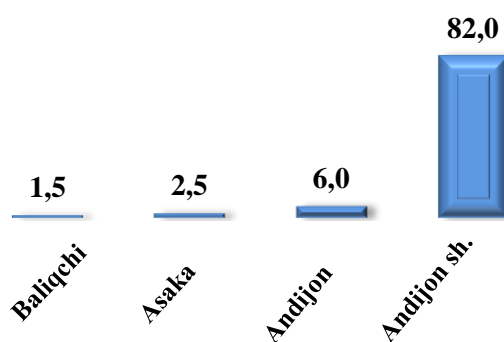
Chakana savdo tovar aylanmasi tarkibi

Chakana savdo tovar aylanmasi tarkibida yirik korxonalarining tovar aylanmasi hajmi, 2021 - yilning mos davriga nisbatan 40,0 % ga o'sdi va 579,8 mlrd. so'mni tashkil qildi. Bu esa, umumiy savdo hajmining 13,2 % ulushiga to'g'ri keladi.

Yirik korxonalar ulushi, % da

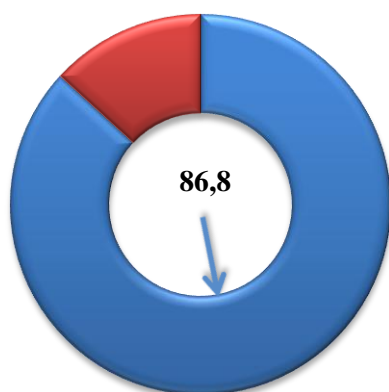


Eng yuqori ulushga ega hududlar, % da

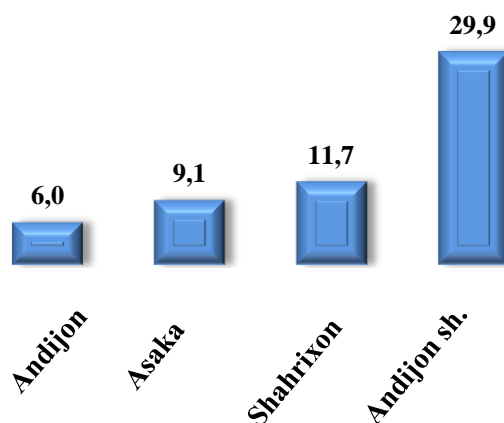


Kichik biznes va xususiy tadbirkorlik subyektlarining chakana savdo tovar aylanmasi hajmi statistik hisob-kitoblarga ko'ra 3 808,1 mlrd. so'mni tashkil etib, 2021- yilning mos davriga nisbatan 6,4 % ga o'sdi. Viloyat miqiyosida ushbu sektorning jami chakana savdo tovar aylanmasidagi ulushi 86,8 % ni tashkil etdi.

Kichik biznes va xususiy tadbirkorlik subyektlari ulushi, % da




Eng yuqori ulushga ega hududlar, % da



Chakana savdo aylanmasida yirik korxonalar, kichik biznes va xususiy tadbirkorlik subyektlarining hududlar kesimida ulushi, foizda

Tahliliy natijalarga ko'ra, chakana savdo tovar aylanmasida kichik biznes va xususiy tadbirkorlik subyektlarining ulushi bo'yicha Ulug'nor (98,6 %), Izboskan (98,5 %), Shahrixon (98,5 %), Xo'jaobod (98,1 %) va Marhamat (97,6 %) tumanlari yetakchilik qilmoqda. Chakana tovar aylanmasi tarkibida yirik korxonalarining ulushi 13,2 % ni tashkil etib, eng katta ulush Andijon shahrida (29,5 %), Andijon (13,3 %), Bo'ston (5,1 %) va Baliqchi (4,6 %) tumanlarida kuzatildi.



Yirik korxonalar

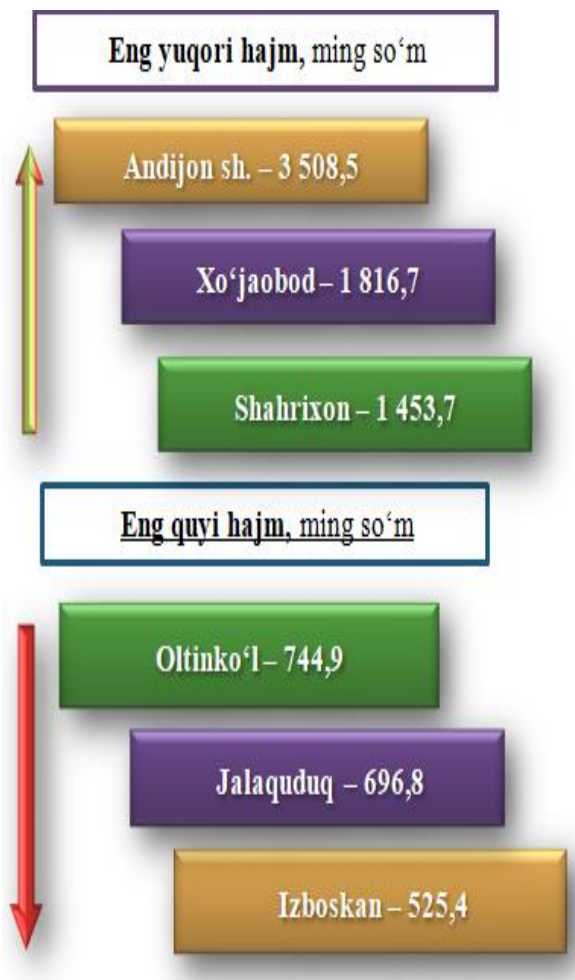
Kichik biznes va xususiy tadbirkorlik subyektlari

Andijon viloyati bo'yicha aholi jon boshiga nisbatan chakana savdo tovar aylanmasi hajmi va o'sish sur'atlari

2022- yilning yanvar-mart oylari holatiga ko'ra o'rtacha aholi jon boshiga chakana savdo tovar aylanmasi 1 345,6 ming so'm (2021- yilning yanvar-mart oylariga nisbatan 7,6 % ga o'sdi) tashkil etdi.

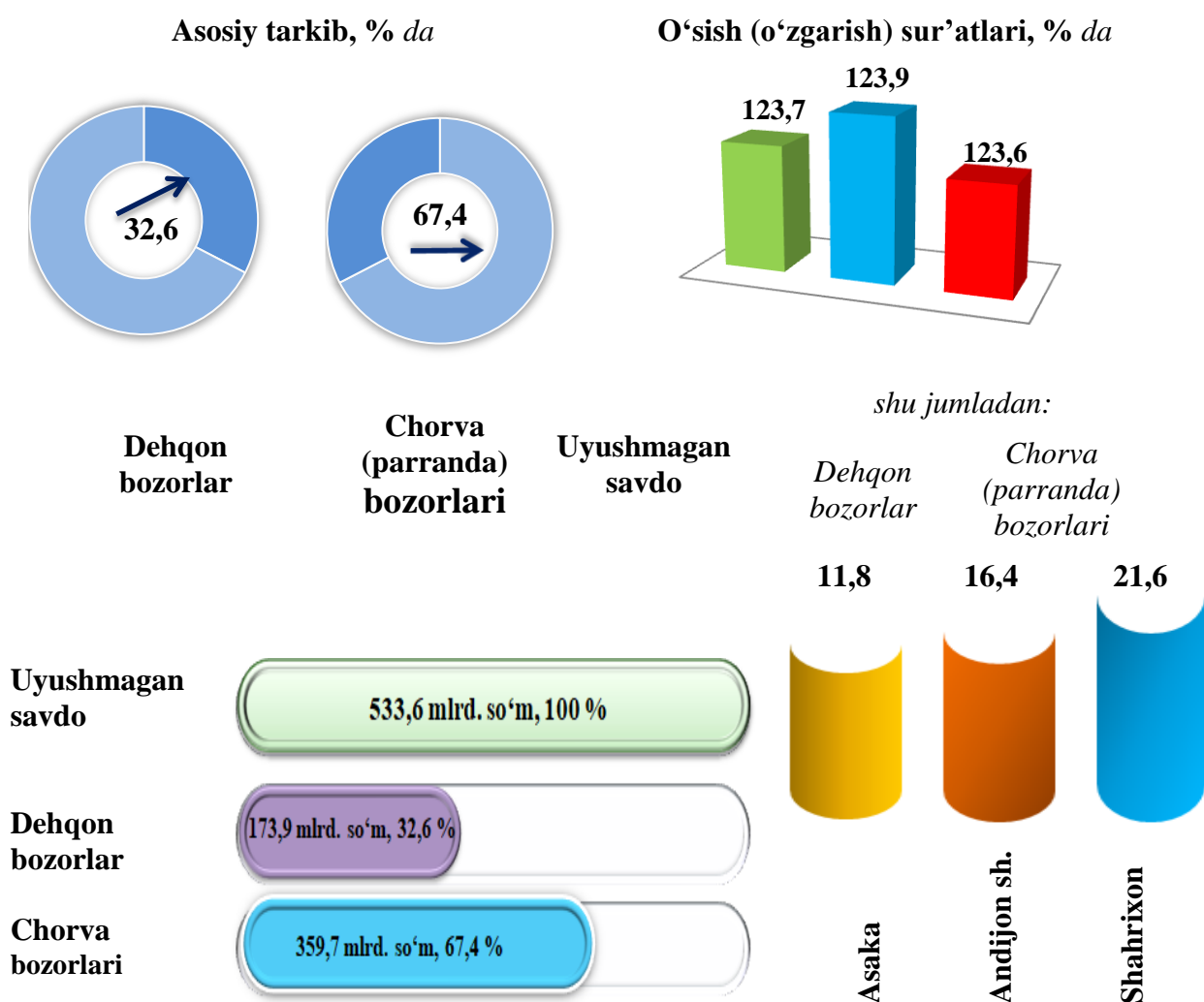
Ushbu ko'rsatkichni hududlar kesimida solishtirilganda eng yuqorisi Andijon shahri (3 508,5 ming so'm), Xo'jaobod (1 816,7 ming so'm) va Shahrixon (1 453,7 ming so'm) tumanlari hissasiga to'g'ri keladi.

	Hajm, ming so'm	2021- yil yanvar-mart oylariga nisbatan, foizda
Viloyat bo'yicha	1 345,6	107,6
Andijon sh.	3 508,5	113,5
Xonobod sh.	1 255,7	104,8
tumanlar:		
Oltinko'l	744,9	99,8
Andijon	955,0	105,9
Baliqchi	925,9	105,7
Bo'ston	945,9	95,3
Buloqboshi	885,7	101,8
Jalaquduq	696,8	100,9
Izboskan	525,4	101,1
Ulug'nor	858,7	106,7
Qo'rg'ontepa	997,3	103,7
Asaka	1 055,6	106,3
Marhamat	1 069,3	103,3
Shahrixon	1 453,7	105,0
Paxtaobod	885,3	112,8
Xo'jaobod	1 816,7	104,9



Uyushmagan savdo tovar aylanmasi*

Viloyat bo'yicha 2022- yilning yanvar-mart oylarida uyushmagan savdo tovar aylanmasi 533,6 mlrd. so'mni tashkil etib, 2021- yilning mos davriga nisbatan 23,7 % ga ko'paydi. Shu jumladan, 12-bozor va 12-bozor (chorva) (oylik) kuzatuvlari ma'lumotlariga asosan, dehqon bozorlarida savdo faoliyati bilan shug'ullanuvchi jismoniy shaxslarning uy xo'jaliklarida yetishtirgan mahsulotlarini sotish hajmi 173,9 mlrd. so'mni (o'zgarish sur'ati 123,9 %), chorva mollari va parrandalar sotuvchi jismoniy shaxslarning savdo aylanmasi hajmi 359,7 mlrd. so'mni (o'zgarish sur'ati 123,6 %) tashkil etdi.



* Xo'jalik yurituvchi subyektlar va yakka tartibdagi tadbirkorlar (YTT)ni qo'shmagan holatda

* Jismoniy shaxslar (dehqonlar)ning uy xo'jaligida o'z kuchlari bilan yetishtirgan qishloq xo'jaligi mahsulotlari, chorva (parranda) mollari


**Uyushmagan savdo aylanmasida dehqon va chorva bozorlari savdo
aylanmasi hajmi va o‘shish sur‘atlari**

	Jami, <i>mlrd. so‘m</i>	2021- yil yanvar-mart oylariga nisbatan, foizda	Dehqon bozorlari, <i>mlrd. so‘m</i>	2021- yil yanvar-mart oylariga nisbatan, foizda	Chorva (parranda) bozorlari, <i>mlrd. so‘m</i>	2021- yil yanvar-mart oylariga nisbatan, foizda
Andijon viloyati	533,6	123,7	173,9	123,9	359,7	123,6
Andijon sh.	87,5	114,4	42,9	132,0	44,6	101,4
Xonobod sh.	1,2	2,2 b.	1,2	2,2 b.	-	-
tumanlar:						
Oltinko‘l	8,9	94,0	3,5	108,5	5,4	86,4
Andijon	18,0	147,1	18,0	147,1	-	-
Baliqchi	39,5	131,3	3,5	116,0	36,0	133,1
Bo‘ston	3,9	93,3	1,6	101,7	2,3	88,4
Buloqboshi	21,4	102,2	4,6	106,9	16,8	101,0
Jalaquduq	12,5	73,1	2,6	90,3	9,9	69,6
Izboskan	5,0	82,7	1,2	100,4	3,8	78,3
Ulug‘nor	19,7	123,7	0,8	112,8	18,9	124,2
Qo‘rg‘ontepa	16,6	109,3	7,6	110,8	9,0	108,1
Asaka	62,8	122,9	25,8	102,6	37,0	142,5
Marhamat	38,2	110,9	11,6	108,7	26,6	111,8
Shahrixon	115,5	129,4	27,2	131,5	88,3	128,7
Paxtaobod	49,7	175,9	16,0	143,0	33,7	197,5
Xo‘jaobod	33,2	165,1	5,8	160,8	27,4	166,0

2022- yilning yanvar-mart oylarida dehqon va chorva (parranda) bozorlarida, uy xo‘jaligida yetishtirilgan qishloq xo‘jaligi mahsulotlari, parrandalar va chorva mollari savdosi bilan shug‘ullanuvchi jismoniy shaxslar tanlanma kuzatuvini, dastlabki ma‘lumotlarga ko‘ra, jismoniy shaxslar tomonidan amalga oshirilgan savdo aylanmasi hajmi dehqon bozorlarida 173,9 mlrd. so‘mni, chorva (parranda) bozorlarida 359,7 mlrd. so‘mni tashkil etdi.


Uyushmagan savdo tovar aylanmasi:

Dehqon bozori



2022- yilning yanvar-mart oylarida viloyatning barcha hududlarida joylashgan dehqon bozorlarida qishloq xo'jaligi mahsulotlarini sotuvchi jismoniy shaxslarning tanlanma kuzatuvini o'tkazildi. Kuzatuv natijalariga ko'ra savdo aylanmasi hajmi 173,9 mlrd. so'mni tashkil etdi. Bunda asosiy yirik hajm yangi uzilgan qishloq xo'jaligi mahsulotlari savdosiga (59,3 mlrd. so'm) to'g'ri keldi.

**Uyushmagan savdo tovar aylanmasi:
Chorva (parranda) bozorlari, mlrd. so‘m**



2022- yilning yanvar-mart oylarida shahar va tumanlar hududlarida joylashgan chorva (parranda) bozorlarida parrandalar va chorva mollari sotuvchi jismoniy shaxslar tanlanma kuzatuvini o‘tkazildi. Kuzatuv natijalariga ko‘ra savdo aylanmasi hajmi 359,7 mlrd. so‘mni tashkil etdi. Bunda har xil yoshdagi qora mollar savdosi 275,7 mlrd. so‘mni, qo‘y va echkilar 78,2 mlrd. so‘mni, otlar 3,3 mlrd. so‘mni, parrandalar 2,5 mlrd. so‘mni tashkil etdi.

UMUMIY OVQATLANISH KORXONALARI

Savdo aylanmasida yirik korxonalar, kichik biznes va xususiy tadbirkorlik subyektlarining hajmi va o‘sish sur‘atlari

	Jami, mlrd. so‘m	2021- yil yanvar-mart oylariga nisbatan, foizda	Yirik korxonalar, mlrd. so‘m	2021- yil yanvar-mart oylariga nisbatan, foizda	Kichik biznes va xususiy tadbirkorlik, mlrd. so‘m	2021- yil yanvar- mart oylariga nisbatan, foizda
Andijon viloyati	65,2	106,2	-	-	65,2	106,2
Andijon sh.	30,6	110,4	-	-	30,6	110,4
Xonobod sh.	0,6	102,4	-	-	0,6	102,4
tumanlar:						
Oltinko‘l	7,5	82,0	-	-	7,5	82,0
Andijon	4,8	128,6	-	-	4,8	128,6
Baliqchi	1,2	102,7	-	-	1,2	102,7
Bo‘ston	0,5	102,9	-	-	0,5	102,9
Buloqboshi	0,9	101,0	-	-	0,9	101,0
Jalaquduq	1,8	105,4	-	-	1,8	105,4
Izboskan	1,2	101,8	-	-	1,2	101,8
Ulug‘nor	0,7	100,8	-	-	0,7	100,8
Qo‘rg‘ontepa	1,7	100,6	-	-	1,7	100,6
Asaka	3,5	113,6	-	-	3,5	113,6
Marhamat	1,7	116,2	-	-	1,7	116,2
Shahrixon	5,0	112,5	-	-	5,0	112,5
Paxtaobod	1,7	101,9	-	-	1,7	101,9
Xo‘jaobod	1,8	101,4	-	-	1,8	101,4

2022- yilning yanvar-mart oylarida chakana savdo tovar aylanmasi tarkibida ovqatlanish tashkilotlarining savdo aylanmasi 1,5 % ulushni tashkil etib, 65,2 mlrd. so‘mga yetdi va 2021- yil yanvar-mart oylariga nisbatan 6,2 % ga o‘sd. Bunda jami savdo aylanmasining 100,0 % ulushi kichik biznes va xususiy tadbirkorlik subyektlari hissasiga to‘g‘ri kelmoqda.

Ulgurji savdo tovar aylanmasi

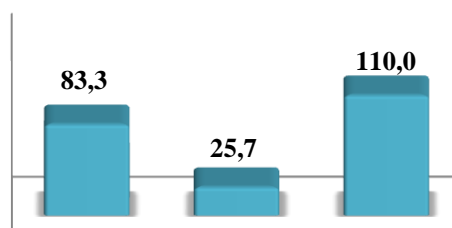
Asosiy tarkib, foizda



Yirik korxonalar

Mikrofirma va kichik korxonalar

O‘sish (o‘zgarish) sur‘atlari, foizda

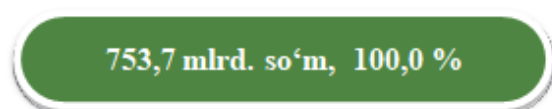


Jami

Yirik korxonalar

Mikrofirma va kichik korxonalar

Savdo aylanmasi hajmi va ulushi



Ulgurji savdo




Yirik korxonalar



Mikrofirma va kichik korxonalar

Eng yuqori ulushga ega hududlar, % da



Asaka

Shahrixon

Andijon sh.

Viloyat bo‘yicha 2022- yilning yanvar-mart oylarida ulgurji savdo tovar aylanmasi 753,7 mlrd. so‘mni tashkil etib, 2021- yil yanvar-mart oylariga nisbatan 16,7 % ga pasaydi. Shu jumladan, yirik korxonalarining savdo tovar aylanmasi 73,7 mlrd. so‘mni (o‘sish sur‘ati 74,3 % ga kamaydi), kichik biznes subyektlarining savdo tovar aylanmasi 680,0 mlrd. so‘mni (10,0 % ga ortdi) tashkil etdi.

**Ulgurji savdo aylanmasida yirik korxonalar, kichik biznes
subyektlarining hajmi va o‘shish sur‘atlari**

	Jami, mlrd. so‘m	2021- yil yanvar- mart oylariga nisbatan, foizda	Yirik korxonalar, mlrd. so‘m	2021- yil yanvar- mart oylariga nisbatan, foizda	Mikrofirma va kichik korxonalar, mlrd. so‘m	2021- yil yanvar-mart oylariga nisbatan, foizda
Andijon viloyati	753,7	83,3	73,7	25,7	680,0	110,0
Andijon sh.	395,3	83,4	58,8	30,9	336,5	118,7
Xonobod sh.	11,6	189,9	0,2	127,0	11,4	191,5
tumanlar:						
Oltinko‘l	26,3	26,7	0,1	191,4	26,2	26,7
Andijon	50,2	133,7	13,8	117,6 b.	36,4	97,2
Baliqchi	33,1	2,7 b.	0,1	59,5	33,0	2,8 b.
Bo‘ston	1,4	28,1	0,05	69,2	1,4	27,5
Buloqbooshi	18,0	2,2 b.	-	-	18,0	2,2 b.
Jalaquduq	6,2	38,1	0,06	92,5	6,1	37,8
Izboskan	13,8	121,3	0,06	60,9	13,7	121,9
Ulug‘nor	3,0	44,4	0,04	4,6 b.	3,0	43,9
Qo‘rg‘ontepa	19,6	34,6	-	-	19,6	122,0
Asaka	52,6	73,2	0,02	0,04	52,6	184,7
Marhamat	7,1	48,4	0,2	3,3 b.	6,9	47,3
Shahrixon	79,1	150,4	0,1	0,5	79,0	192,1
Paxtaobod	13,1	81,9	0,1	132,6	13,0	81,7
Xo‘jaobod	23,3	137,6	0,1	184,3	23,2	137,4

Ulgurji savdo tovar aylanmasida eng yuqori hajm kichik biznes subyektlariga to‘g‘ri kelib, mazkur hajm 2022- yil yanvar-mart oylari yakuniga ko‘ra, 680,0 mlrd. so‘mni va jami ulgurji savdo tovar aylanmasidagi ulushi esa 90,2 % ni tashkil etdi.