

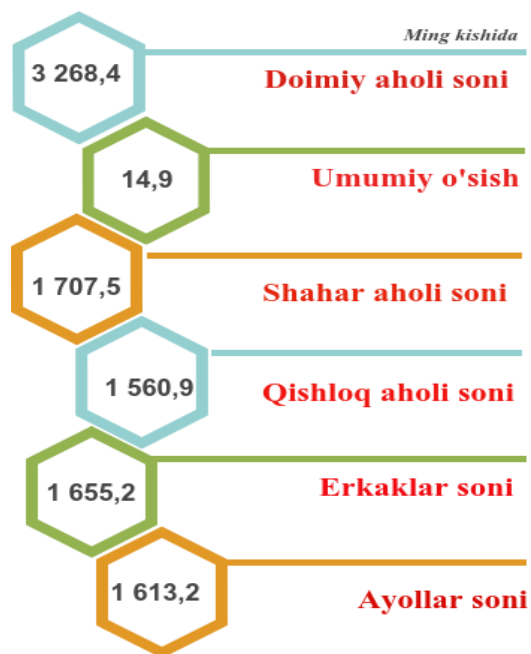
XIII. DEMOGRAFIK HOLAT

Andijon viloyati 1941- yilda tashkil topgan bo'lib, O'zbekiston Respublikasining ma'muriy-hududiy birligi hisoblanadi.

Andijon viloyati O'zbekiston Respublikasining sharqiy qismida joylashgan bo'lib, maydoni 4,3 ming kv. km. Chegara uzunligi 617,1 km. Andijon viloyati Farg'ona viloyati bilan (101,2 km), Namangan viloyati bilan (106,6 km), Qirg'iziston Respublikasi bilan (409,3 km) chegaradosh.

Viloyat ma'muriy-hududiy jihatdan 2 ta viloyat bo'ysunuvidagi shahar va 14 ta tumanga bo'lingan, aholi zichligi 1 kv. km. ga 760 kishiga to'g'ri keladi.

Ma'muriy markazi - Andijon shahri bo'lib, aholisi 460,7 ming kishi.



Dastlabki ma'lumotlarga ko'ra, 2022- yil 1- aprel holatiga viloyatda doimiy aholi soni 3 268,4 ming kishini tashkil etib, yil boshidan 14,9 ming kishiga yoki 0,5 % ga o'sdi.

Shu bilan birga, shahar aholisi soni 1 707,5 ming kishini (jami aholi soniga nisbatan 52,2 %), qishloq aholisi soni 1 560,9 ming kishini (47,8 %) tashkil etadi.

Andijon viloyatining ma'muriy-hududiy bo'linishi



ANDIJON VILOYATINING DEMOGRAFIK HOLATI

2022- yil yanvar-mart, dastlabki ma'lumotlar



Doimiy aholi soni

3 268 447 kishi



Tug'ilganlar soni

18 720 kishi



O'lganlar soni

3 540 kishi



Nikohlar soni

4 525 birlik



Nikohdan ajralishlar soni

1 240 birlik



Ko'chib kelganlar soni

1 700 kishi

shundan, xorijdan

1 kishi



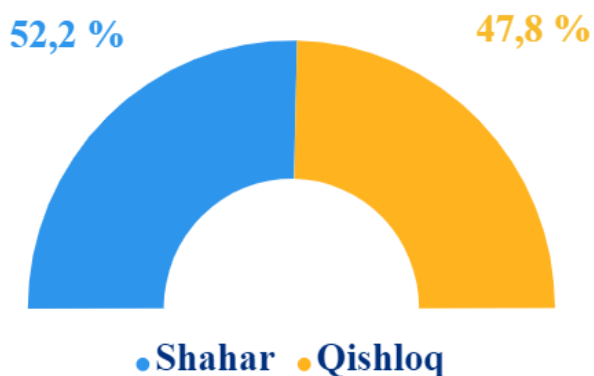
Ko'chib ketganlar soni

1 961 kishi

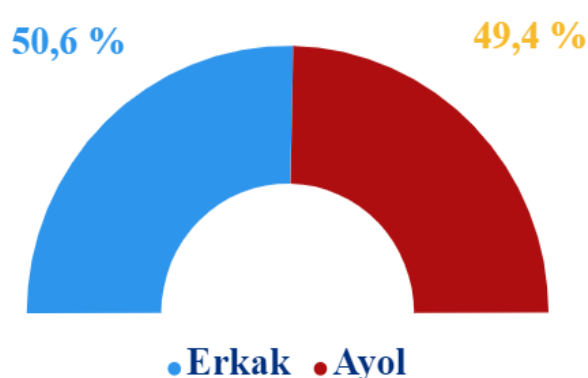
shundan, xorijga

7 kishi

Shahar va qishloq aholisining jami aholiga nisbatan ulishi, % da



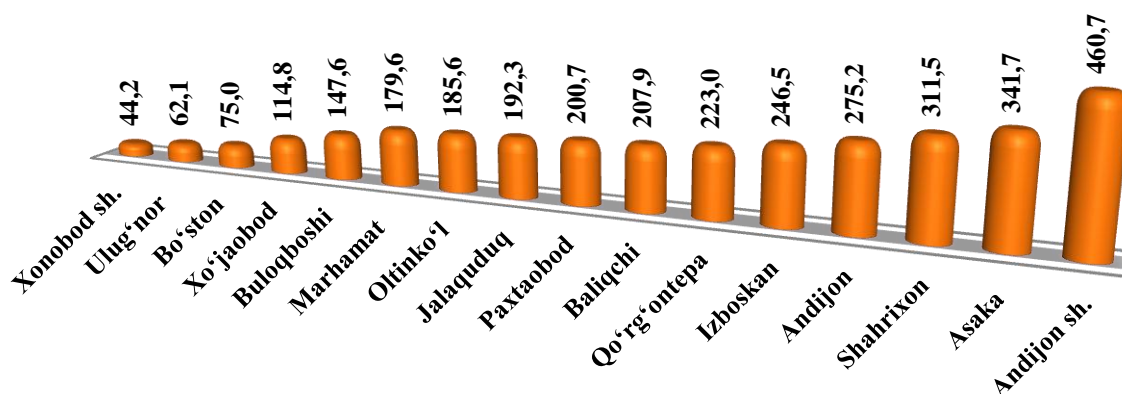
Erkak va ayollarning jami aholiga nisbatan ulishi, % da



**Andijon viloyatining shahar va tumanlari bo'yicha doimiy aholi soni
to'g'risida ma'lumot**
(2022- yil 1- aprel holatiga)

	<i>Doimiy aholi soni, kishi</i>				
	<i>Jami</i>	<i>shu jumladan:</i>		<i>shu jumladan:</i>	
		<i>shahar</i>	<i>qishloq</i>	<i>erkaklar</i>	<i>ayollar</i>
Viloyat bo'yicha:	3 268 447	1 707 572	1 560 875	1 655 235	1 613 212
<i>shaharlar:</i>					
Andijon	460 697	460 697	-	232 045	228 652
Xonobod	44 183	37 306	6 877	22 085	22 098
<i>tumanlar:</i>					
Oltinko'l	185 599	97 517	88 082	93 834	91 765
Andijon	275 224	210 937	64 287	137 527	137 697
Baliqchi	207 920	70 156	137 764	106 000	101 920
Bo'ston	75 042	26 497	48 545	37 899	37 143
Buloqboshi	147 622	71 371	76 251	75 157	72 465
Jalaquduq	192 342	80 411	111 931	98 029	94 313
Izboskan	246 498	78 926	167 572	125 433	121 065
Ulug'nor	62 068	6 463	55 605	31 006	31 062
Qo'rg'ontepa	223 014	95 143	127 871	112 430	110 584
Asaka	341 687	105 490	236 197	172 780	168 907
Marhamat	179 595	141 573	38 022	91 579	88 016
Shahrixon	311 467	103 127	208 340	159 031	152 436
Paxtaobod	200 706	73 351	127 355	101 766	98 940
Xo'jaobod	114 783	48 607	66 176	58 634	56 149

Hududlar kesimida doimiy aholi sonining taqsimlanishi
(2022- yil 1- aprel holatiga, ming kishi dastlabki ma'lumot)



Shahar va tumanlar kesimida doimiy aholi soni va o'sish sur'ati

	2021- yil 1- aprel holatiga, kishi	2022- yil 1- aprel holatiga, kishi	O'tgan yining mos davrilga nisbatan o'sish sur'ati, % da
Viloyat bo'yicha:	3 200 490	3 268 447	102,1
<i>shaharlar:</i>			
Andijon	451 678	460 697	102,0
Xonobod	43 320	44 183	102,0
<i>tumanlar:</i>			
Oltinko'l	181 376	185 599	102,3
Andijon	268 513	275 224	102,5
Baliqchi	203 872	207 920	102,0
Bo'ston	73 368	75 042	102,3
Buloqboshi	145 024	147 622	101,8
Jalaquduq	188 521	192 342	102,0
Izboskan	242 071	246 498	101,8
Ulug'nor	60 717	62 068	102,2
Qo'rg'ontepa	218 993	223 014	101,8
Asaka	333 927	341 687	102,3
Marhamat	175 741	179 595	102,2
Shahrixon	304 862	311 467	102,2
Paxtaobod	196 364	200 706	102,2
Xo'jaobod	112 143	114 783	102,4

Viloyat bo'yicha aholining tabiiy harakati (yanvar-mart holatiga)

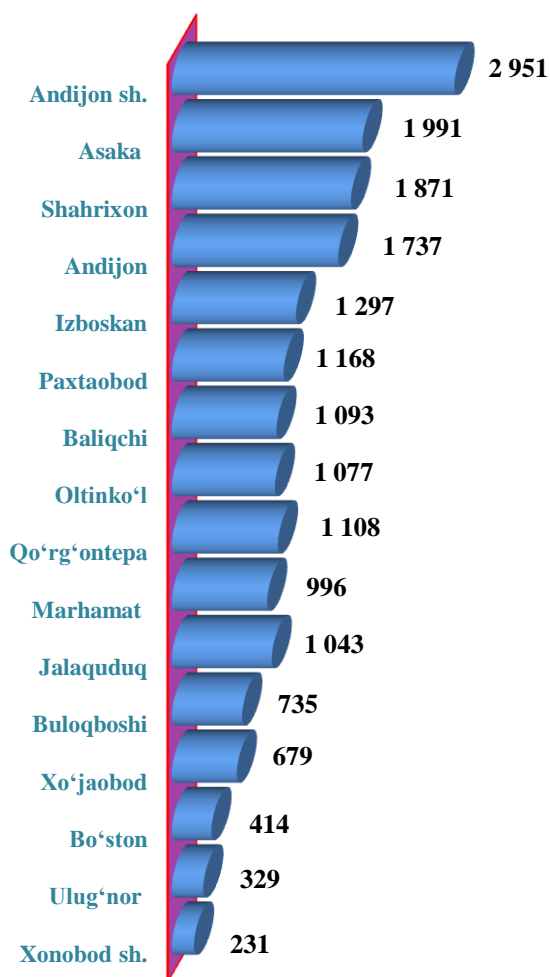
	<i>kishi</i>			<i>1000 aholiga nisbatan</i>	
	2021- yil	2022- yil	<i>o'sish, kamayish, +,-</i>	2021- yil	2022- yil
Tug'ilganlar	17 151	18 270	1 119	21,8	23,3
O'lganlar	3 877	3 540	- 337	4,9	4,4
Nikohlar	4 438	4 525	87	5,6	5,6
Ajralishlar	999	1 240	241	1,3	1,5
Ko'chib kelganlar	2 249	1 700	- 549	2,9	2,1
Ko'chib ketganlar	3 137	1 961	- 1 176	4,0	2,4

Tug‘ilish. 2022- yilning yanvar-mart oylarida tug‘ilganlar soni 18 270 kishini tashkil qildi va 2021- yilning shu davriga (17 151 kishi) nisbatan 1 119 taga ko‘paydi, shunga mos ravishda tug‘ilish koeffitsiyenti 23,3 promilleni tashkil qildi va avvalgi yilga nisbatan 1,1 promillega ortdi.

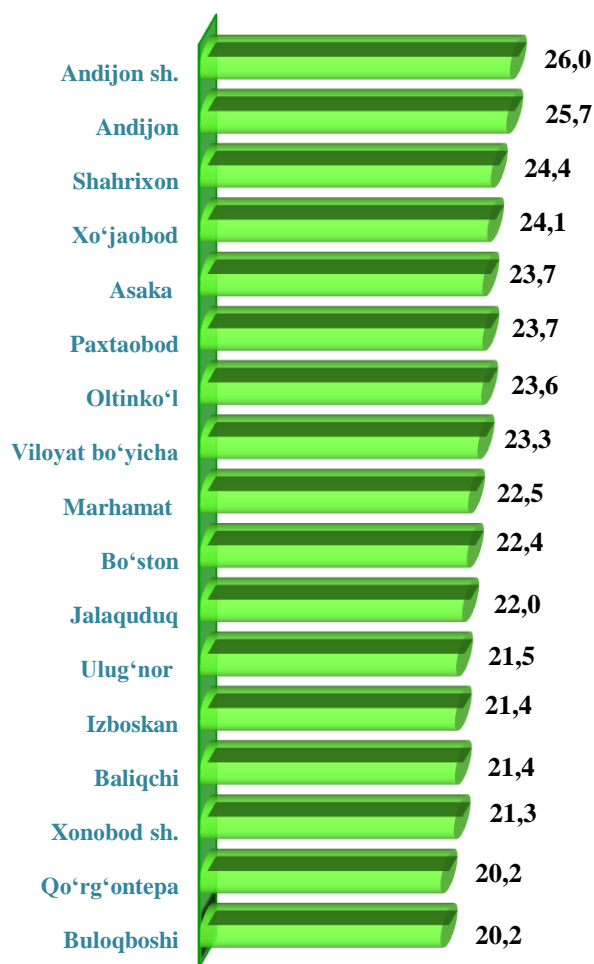


Viloyat bo‘yicha tirik tug‘ilganlar soni hamda koeffitsiyenti
2022- yil yanvar-mart davri uchun (1000 aholiga nisbatan, promille)

Tirik tug‘ilganlar soni, kishi



Tug‘ilish koeffitsiyenti
(1000 aholiga nisbatan, promille)





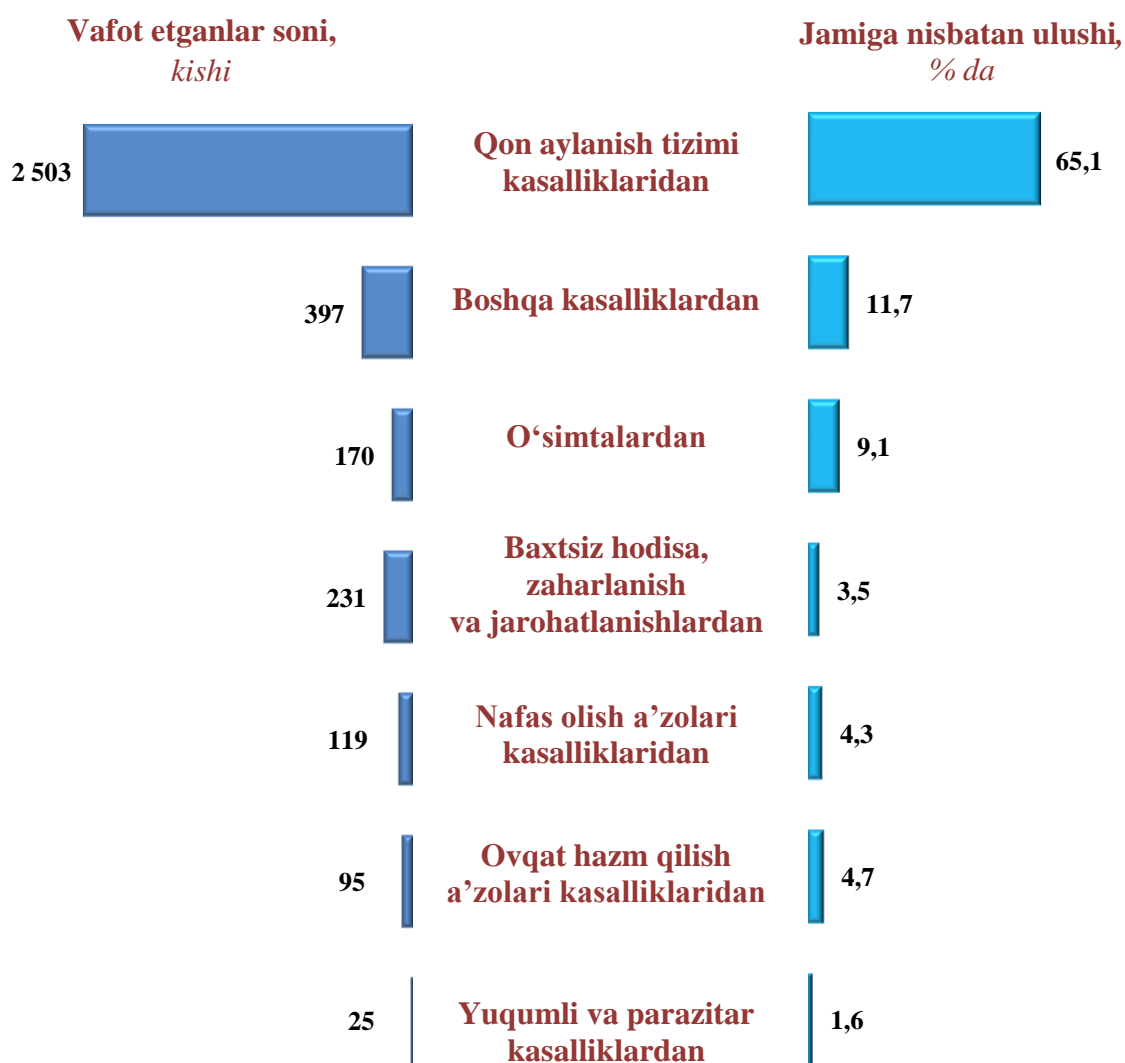
Tug‘ilganlar sonining jinsi va tug‘ilgan joyi bo‘yicha taqsimlanishi (2022- yil yanvar-mart holatiga, kishi)

	Jami	jinsi bo‘yicha		joyi bo‘yicha	
		o‘g‘il bolalar	qiz bolalar	shahar	qishloq
Viloyat bo‘yicha:	18 720	9 697	9 023	10 369	8 351
<i>shaharlar:</i>					
Andijon sh.	2 951	1 569	1 382	2 951	0
Xonobod sh.	231	131	100	231	0
<i>tumanlar:</i>					
Oltinko‘l	1 077	566	511	513	564
Andijon	1 737	896	841	1 401	336
Baliqchi	1 093	568	525	304	789
Bo‘ston	414	218	196	188	226
Buloqbooshi	735	384	351	352	383
Jalaquduq	1 043	541	502	458	585
Izboskan	1 297	674	623	407	890
Ulug‘nor	329	163	166	47	282
Qo‘rg‘ontepa	1 108	566	542	572	536
Asaka	1 991	1 000	991	883	1 108
Marhamat	996	488	508	776	220
Shahrixon	1 871	989	882	653	1 218
Paxtaobod	1 168	596	572	356	812
Xo‘jaobod	679	348	331	277	402

2022- yil yanvar-mart davrida tirik tug‘ilganlar sonidan o‘g‘il bolalar soni 9 697 nafarni yoki jamidan 51,8 foizni tashkil etdi. Mos ravishda qiz bolalar soni 9 023 nafar va jamidan 48,2 foizni tashkil etdi. Shahar joyda tug‘ilganlar soni 10 369 nafarni (jamidan 55,4 %) tashkil etdi, qishloq joylarda tug‘ilganlar soni esa 8 351 nafarni (jamidan 44,6 %) tashkil etdi.

O‘limning sabablari bo‘yicha taqsimlanishi

(yanvar-mart)



2022- yilning yanvar-mart oylarida qayd etilgan vafot etganlarning 65,1 foizi qon aylanish tizimi kasalliklaridan, 9,1 foizi o‘smalardan, 3,5 foizi baxtsiz hodisa, zaharlanish va jarohatlanishlardan, 4,7 foizi ovqat hazm qilish a‘zolari kasalliklaridan, 4,3 foizi nafas olish a‘zolari kasalliklaridan, 1,6 foizi yuqumli va parazitlar kasalliklardan hamda 11,7 foizi boshqa kasalliklardan vafot etgan.

2022- yilning yanvar-mart oylarida 332 ta 1 yoshgacha go‘daklarda o‘lim qayd etilgan bo‘lib, har 1000 tirik tug‘ilganga go‘daklar o‘lim koeffitsiyenti 15,7 promilleni tashkil etdi.

Nikohlar va ajralishlar. 2022- yilning yanvar-mart oylarida fuqarolik holati dalolatnomalarini yozish organlarida nikohlar va nikohdan ajralishlar qayd etildi. Jami tuzilgan nikohlar soni 4 525 ta (o'tgan yilning mos davrida 4 438 ta), ajrimlar soni 1 240 ta (o'tgan yilda 999 ta)ga teng bo'ldi. Qayd etilgan nikoh ko'rsatkichi 1000 aholiga nisbatan 5,6 promilleni (2021- yilning tegishli davrida 5,6 promille) va ajrim ko'rsatkichi 1,3 promilleni (2021- yilning tegishli davrida 1,5 promille) tashkil etdi.

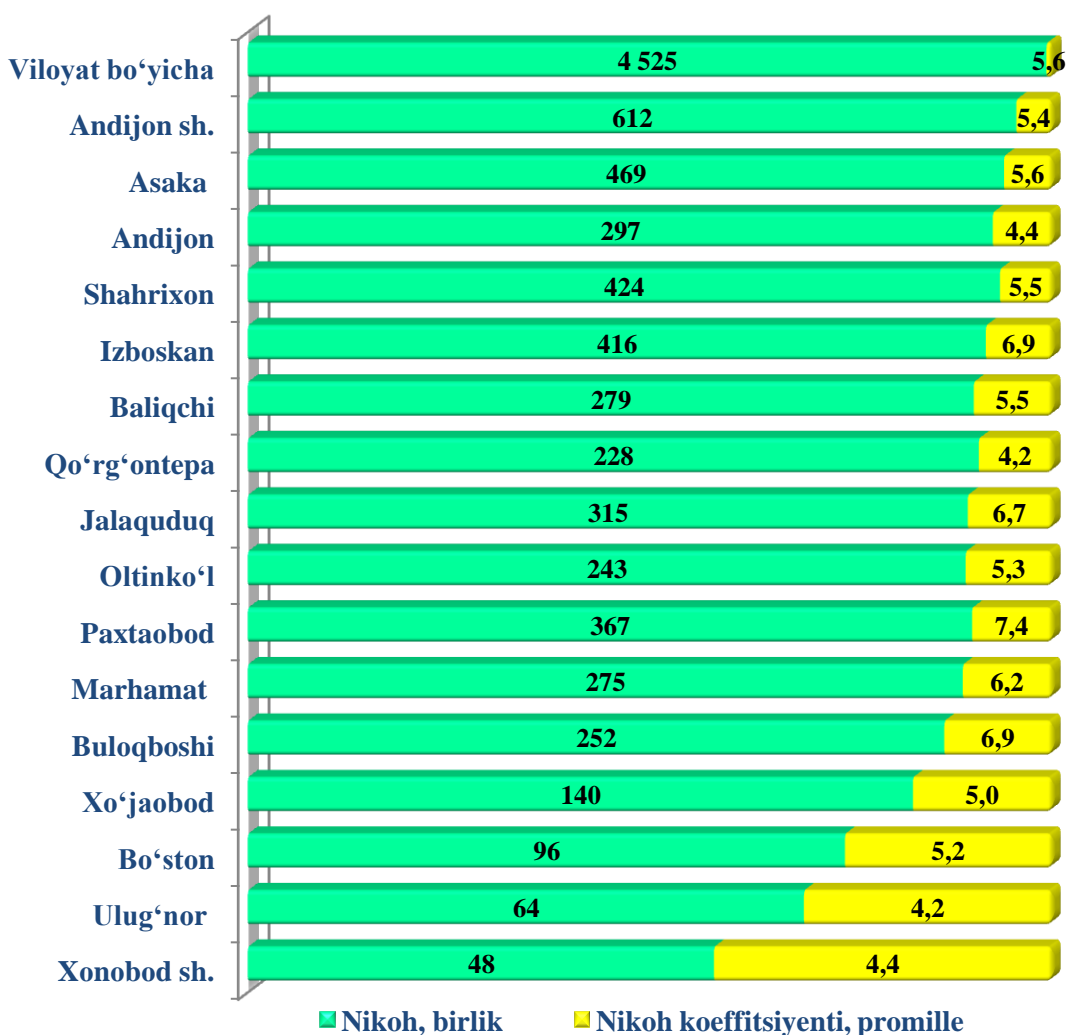
Tuzilgan nikohlar va nikohdan ajralishlar soni

(yanvar-mart oylarida)

(birlik)

	Tuzilgan nikohlar		Nikohdan ajralishlar	
	2021- yil	2022- yil	2021- yil	2022- yil
Viloyat bo'yicha:	4 438	4 525	999	1 240
<i>shaharlar:</i>				
Andijon	586	612	173	287
Xonobod	57	48	21	18
<i>tumanlar:</i>				
Oltinko'1	232	243	52	62
Andijon	310	297	69	112
Baliqchi	351	279	48	45
Bo'ston	96	96	19	34
Buloqbo'shi	231	252	50	53
Jalaquduq	294	315	64	59
Izboskan	394	416	80	91
Ulug'nor	68	64	18	17
Qo'rg'ontepa	273	228	56	61
Asaka	373	469	108	120
Marhamat	300	275	62	70
Shahrixon	380	424	92	104
Paxtaobod	325	367	50	70
Xo'jaobod	168	140	37	37

Viloyat bo'yicha tuzilgan nikohlar soni va nikohlar koeffitsienti
 2021- yil yanvar-mart holatiga (har 1000 aholiga nisbatan promille)

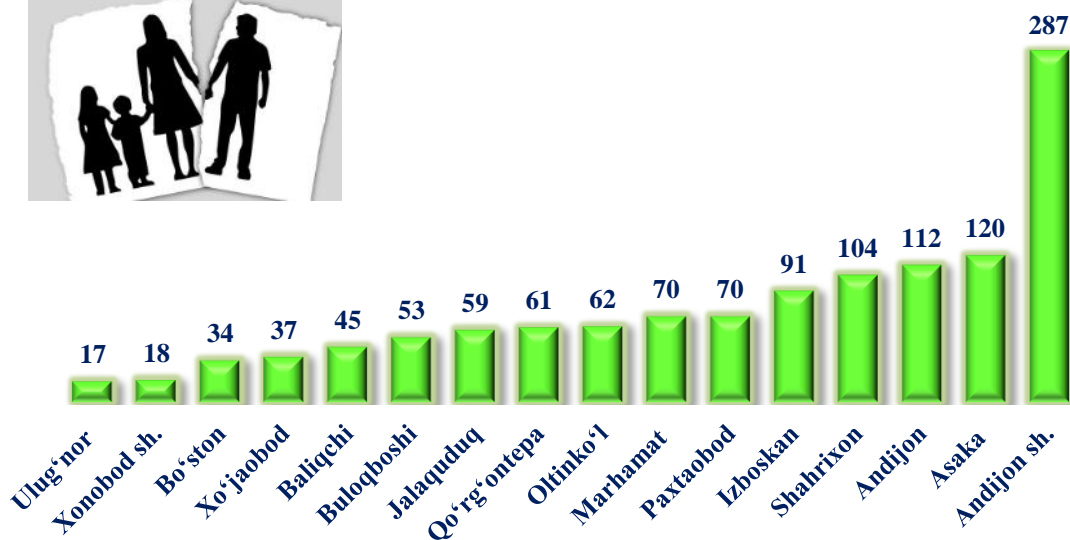


Nikoh tuzish koeffitsientining avvalgi yilga nisbatan eng ko'p o'sishi Asaka tumanida (1,1 promillega), Paxtaobod (0,7 promillega) kuzatildi.

Nikoh koeffitsiyentining eng ko'p pasayishi Baliqchi tumani (1,5 promillega), Qo'rg'ontepa tumani (0,9 promillega) kuzatildi.

Hududlar bo'yicha nikohdan ajralishlar soni

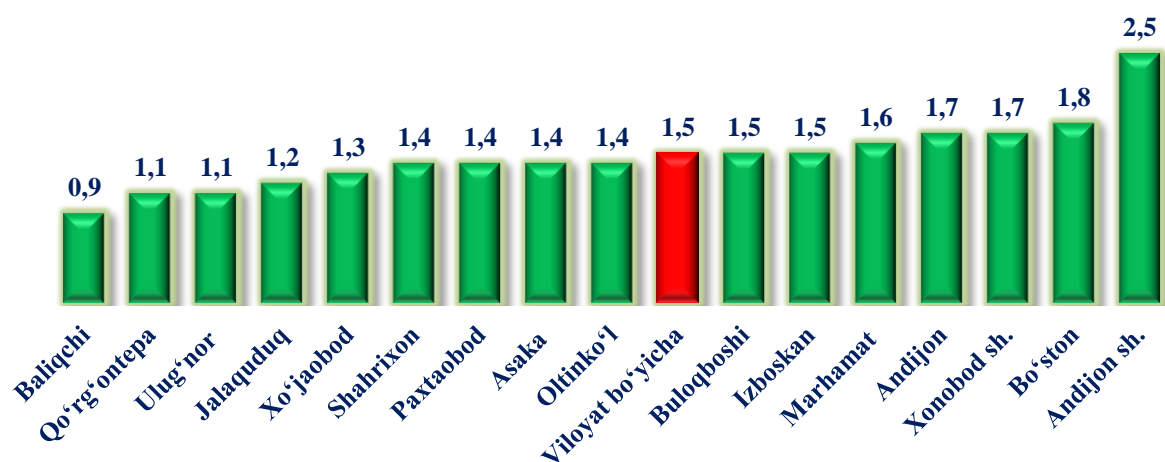
(2022- yilning yanvar-mart oylarida, birlik)



Ajrim koeffitsientida aksariyat tumanlarda avvalgi yilga nisbatan o'sish kuzatildi. Avvalgi yilga nisbatan eng ko'p o'sish Bo'ston tumani (0,7 promillega), Andijon shahri (0,9 promillega), Andijon tumanida (0,7 promillega) ro'y berdi. Eng ko'p kamayish Jalaquduq (-0,2 promillega) va Ulug'nor (-0,1 promillega) tumanlarida kuzatildi.

Viloyat bo'yicha nikohdan ajralishlar koeffitsienti

(2022- yil yanvar-mart davri, 1000 aholiga nisbatan, promille)





Migratsiya. Dastlabki ma'lumotlarga ko'ra, 2022- yil yanvar-mart oylarida viloyat bo'yicha ko'chib kelganlar soni 1 700 kishini, shu davr mobaynida ko'chib ketganlar soni es 1 961 kishini tashkil qildi. Mos ravishda migratsiya qoldig'i minus 261 kishini tashkil etgan, 2021- yilning mos davrida minus 888 kishi bo'lgan.

Aholining migratsiya ko'rsatkichlari
(yanvar-mart)

(kishi)

	Kelganlar		Ketganlar		Migratsiya saldosi	
	2021- yil	2022- yil	2021- yil	2022- yil	2021- yil	2022- yil
Viloyat bo'yicha	2 249	1 700	3 137	1 961	-888	-261
<i>shaharlar:</i>						
Andijon	553	457	809	490	-256	-33
Xonobod	78	51	47	35	31	16
<i>tumanlar:</i>					0	0
Oltinko'l	210	134	180	119	30	15
Andijon	479	316	308	264	171	52
Baliqchi	93	69	195	73	-102	-4
Bo'ston	63	57	66	47	-3	10
Buloqboshi	94	51	99	81	-5	-30
Jalaquduq	128	78	192	111	-64	-33
Izboskan	10	4	216	97	-206	-93
Ulug'nor	55	9	75	25	-20	-16
Qo'rg'ontepa	144	62	220	121	-76	-59
Asaka	17	75	172	128	-155	-53
Marhamat	31	58	136	76	-105	-18
Shahrixon	63	45	169	116	-106	-71
Paxtaobod	98	94	128	96	-30	-2
Xo'jaobod	133	140	125	82	8	58