

**ЎЗБЕКИСТОН РЕСПУБЛИКАСИ
ДАВЛАТ СТАТИСТИКА ҚЎМИТАСИ**

АНДИЖОН ВИЛОЯТИ СТАТИСТИКА БОШҚАРМАСИ

**АНДИЖОН ВИЛОЯТИНИНГ
СТАТИСТИК АХБОРОТНОМАСИ**

**2018 йил
ЯНВАРЬ-МАРТ**

Андижон – 2018

СЎЗ БОШИ

Андижон вилоятининг статистик ахборотномаси Андижон вилоятининг ижтимоий-иқтисодий ривожланиши, иқтисодиёт тармоқлари ва ҳудудлар ҳолатини комплекс тавсифловчи Андижон вилояти статистика бошқармасининг чораклик нашри ҳисобланади. Статистик ахборотномада 2018 йил январь-март ойлари якунлари бўйича Андижон вилоятининг асосий статистик кўрсаткичлари чоп этилган.

Ушбу нашрда, ҳисобот даври учун статистик кўрсаткичлар биринчи марта Европа ҳамжамиятининг Иқтисодий фаолият турлари статистик таснифлагичига (NACE Rev.2) асосланган Ўзбекистон Республикасининг иқтисодий фаолият турлари умумдавлат таснифлагичи (2 тахрир) бўйича шакллантирилган ва тақдим этилган.

Шу билан бирга, мавжуд иқтисодий фаолият турларидан фойдаланишда ИФУТ–2 талаблари қўлланилган. Хусусан, фойдаланилаётган ёки қайта ишланаётган маҳсулотларни уларнинг янги турларига қайта шакллантиришга йўналтирилган барча фаолият турлари ишлаб чиқариш жараёнларига киритилган: тоғ–кон саноати ва очик конларни ишлаш, қайта ишлаб чиқариш саноати, электр, газ, буғ билан таъминлаш ва ҳавони кондициялаш, сув таъминоти, канализация тизими, чиқиндиларни йиғиш ва утилизация қилиш, қурилиш (таснифлагичнинг В,С,D,E,F секциялари). Қишлоқ хўжалиги ишлаб чиқаришини, иқтисодиёт тармоғи сифатида талқин қилишдаги тафовутни бартараф этиш мақсадида, янгиланган таснифлагичда қишлоқ хўжалиги фақатгина дехқончилик ва чорвачилик маҳсулотларини ишлаб чиқаришни ўз ичига олмай, балки ўрмон ва балиқ хўжаликлари маҳсулотларини ҳам ўз ичига олади (Секция А “Қишлоқ, ўрмон ва балиқ хўжалиги”).

Шунингдек, халқаро статистика амалиётига мувофиқ, иқтисодий трендларни янада аниқроқ таҳлил қилиш мақсадида, Ялпи ҳудудий маҳсулот тузилмасидаги иқтисодий фаолият турларининг улуш кўрсаткичлари ялпи қўшилган қийматга нисбатан келтирилган (яъни, ЯХМ ҳажмидан маҳсулотларга солиқлар ва субсидиялар чиқариб ташланган).

Нашр 12 та тематик қисмлардан ташкил топган бўлиб, у асосий макроиқтисодий индикаторларни, шунингдек Ялпи ҳудудий маҳсулотни ишлаб чиқариш, корхоналар ва ташкилотлар, жумладан кичик тадбиркорлик субъектларининг иқтисодий фаолияти, инвестицион фаоллик, қишлоқ, ўрмон ва балиқ хўжалиги, саноат, қурилиш, бозор хизматларининг ривожланиш динамикаси тўғрисидаги статистика маълумотларини ўз ичига олади.

Сатистик ахборотномада саноат, қурилиш, қишлоқ хўжалиги, транспорт, ички ва ташқи савдо, улгуржи ва чакана савдо, демографик ҳолат ва бандлик тўғрисидаги таҳлилий маълумотлар кенг ёритилган.

Қисқартма ва шартли белгилар

ЯҲМ	—	ялпи худудий маҳсулот	л.	—	литр
%.	—	фоиз	0,0	—	катта бўлмаган миқдор
млрд.	—	миллиард	м.	—	марта
млн.	—	миллион	—	—	кўрсаткичнинг йўқлиги
млн.АҚШ долл.	—	миллион АҚШ доллари	га.	—	гектар
кв.	—	квадрат	тн.	—	тонна
км.	—	километр	1), 2), 3)	—	изоҳнинг мавжудлиги
м.	—	метр			

МУНДАРИЖА

Номи	бет.
АСОСИЙ ИҚТИСОДИЙ КЎРСАТКИЧЛАР	7
I. ЯЛПИ ҲУДУДИЙ МАҲСУЛОТ ИШЛАБ ЧИҚАРИШ	8–9
Ялпи ҳудудий маҳсулотнинг иқтисодий фаолият турлари бўйича таркиби	8
Ялпи ҳудудий маҳсулотнинг тармоқлар бўйича тақсимланиши	9
II. САНОАТ	10–15
Саноат тармоғининг асосий кўрсаткичлари ва ҳудудларнинг улуши	10
Ҳудудлар кесимида саноат маҳсулоти ва истеъмол товарлари ишлаб чиқариш	11
Истеъмол товарлари ишлаб чиқариш таркиби	12
Ҳудудлар бўйича саноат маҳсулотлари ишлаб чиқаришда кичик бизнес улуши	13
Иқтисодий фаолият турлари бўйича саноат маҳсулотларини ишлаб чиқариш	13–15
Тайёр маҳсулотлар, бутловчи қисмлар ва материаллар ишлаб чиқаришни маҳаллийлаштириш дастурининг асосий кўрсаткичлари	15
III. ҚИШЛОҚ, ЎРМОН ВА БАЛИҚ ХЎЖАЛИГИ	16–23
Қишлоқ, ўрмон ва балиқ хўжалиги маҳсулот(хизмат)ларининг ҳажми	16
Қишлоқ хўжалиги маҳсулотлари ишлаб чиқариш ҳажмининг хўжаликлар тоифалари бўйича тақсимланиши	17
Дехқончилик	17–18
Чорвачилик	19–22
Фермер хўжаликлари	23
IV. ИНВЕСТИЦИЯЛАР ВА ҚУРИЛИШ	24–31
Асосий капиталга киритилган инвестициялар	24–27
Асосий капиталга киритилган хорижий инвестициялар	28–29
Ижтимоий соҳа объектларини қуриш	29
Қурилиш фаолияти	29
Ҳудудлар кесимида қурилиш ишлари ҳажми	30
Мулкчилик шакллари бўйича қурилиш ташкилотларининг ўз кучлари билан бажарган қурилиш ишлари тақсимооти	31
V. КИЧИК ТАДБИРКОРЛИК (БИЗНЕС)	32–33
Кичик бизнес ва хусусий тадбиркорликнинг асосий кўрсаткичлари	32–33

Номи	бет.
VI. КОРХОНАЛАР ВА ТАШКИЛОТЛАР ФАОЛИЯТИНИНГ УМУМИЙ ТАВСИФИ	34–40
Корхоналар ва ташкилотлар сони	34
Кичик корхоналар ва микрофирмалар (бизнес) сони	35
Рўйхатга олинган ҳамда фаолият кўрсатаётган корхона ва ташкилотларнинг иқтисодий фаолият турлари бўйича сони	36
Рўйхатга олинган юридик шахсларни мулкчилик шакллари бўйича тақсимланиши	37
Рўйхатга олинган тижорат корхоналарининг ташкилий ҳуқуқий шакллари	38
Хорижий капитал иштирокидаги корхоналар	39–40
VII. ХИЗМАТЛАР	41–44
Иқтисодий фаолият турлари бўйича бозор хизматлари ишлаб чиқариш	41–42
Ҳудудлар кесимида хизматлар ишлаб чиқариш	43–44
VIII. ТРАНСПОРТ ВА АЛОҚА	45–46
Юк ташиш	45
Йўловчи ташиш	46
IX. ИСТЕЪМОЛ БОЗОРИ	47–49
Чакана савдо товар айланмаси кўрсаткичлари	47
Чакана савдо товар айланмаси таркиби	47–49
X. ТАШҚИ ИҚТИСОДИЙ АЛОҚАЛАР	50–55
Ташқи савдо айланмаси кўрсаткичлари	50–51
Ташқи савдо айланмасининг китъалар бўйича тақсимланиши	51
Товар айланмасида нисбатан катта улушга эга бўлган давлатлар билан ташқи савдо айланмаси	52–53
Экспорт ва импорт таркиби	54–55
XI. ДЕМОГРАФИК ҲОЛАТ	56–60
Доимий аҳоли сони тўғрисидаги кўрсаткичлар	56
Аҳолининг табиий ҳаракати коэффицентлари	57
Туғилиш	57
Ўлим	58
Никоҳлар ва ажралишлар	59
Миграция	60

**Асосий иқтисодий кўрсаткичлар
2018 йил январь-март**

	<i>млрд. сўм</i>	<i>2018 йил январь-мартга нисбатан фоиз ҳисобида</i>
Ялпи ҳудудий маҳсулот	3013,3	108,9
Саноат маҳсулоти	4394,1	133,6
Истеъмол товарлари	3174,2	141,1
Қишлоқ, ўрмон ва балиқ хўжалиги	337,9	101,7
Асосий капиталга киритилган инвестициялар	434,1	114,5
Қурилиш ишлари	386,4	103,7
Юк айланмаси (млн. тн-км)	165,9	114,5
Йўловчи айланмаси (млн. йўловчи-км)	2631,3	102,5
Чакана товар айланмаси	2291,7	105,3
Хизматлар, жами	1723,9	104,5
Ташқи савдо айланмаси (млн. АҚШ долл)	381,8	141,1
Экспорт	87,9	135,1
Импорт	293,9	143,0
Сальдо (+;-)	-206,0	-

I. ЯЛПИ ХУДУДИЙ МАҲСУЛОТ

Дастлабки маълумотларга кўра, 2018 йил январь-мартда ишлаб чиқарилган ялпи ҳудудий маҳсулотнинг (ЯҲМ) ҳажми жорий нархларда 3013,3 млрд. сўмни ташкил этди. ЯҲМнинг ўтган йилнинг мос даврига нисбатан ўсиш суръати 108,9 фоизни ташкил этди.

Январь-март ойларида вилоят ялпи ҳудудий маҳсулотининг иқтисодий фаолият турлари бўйича таркиби

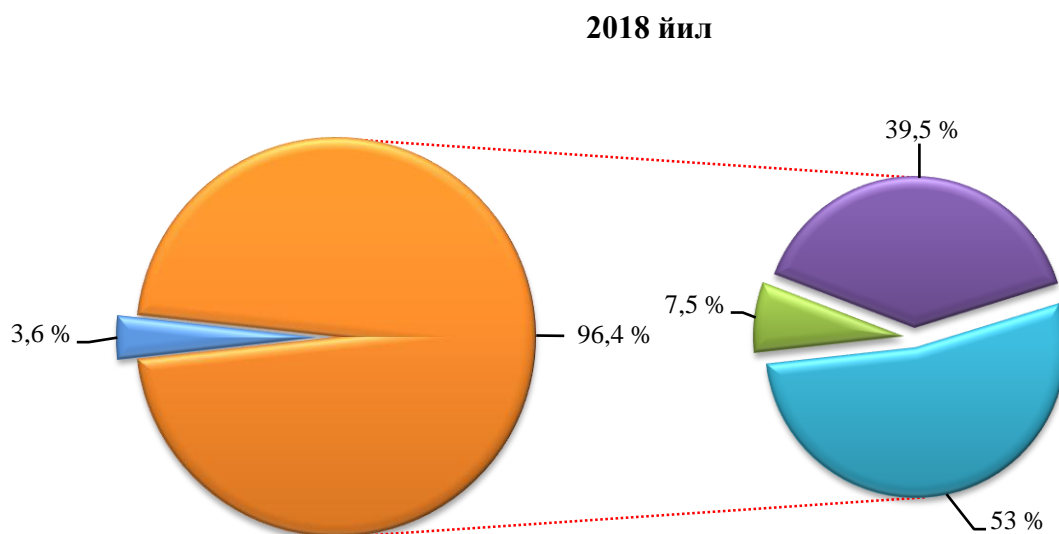
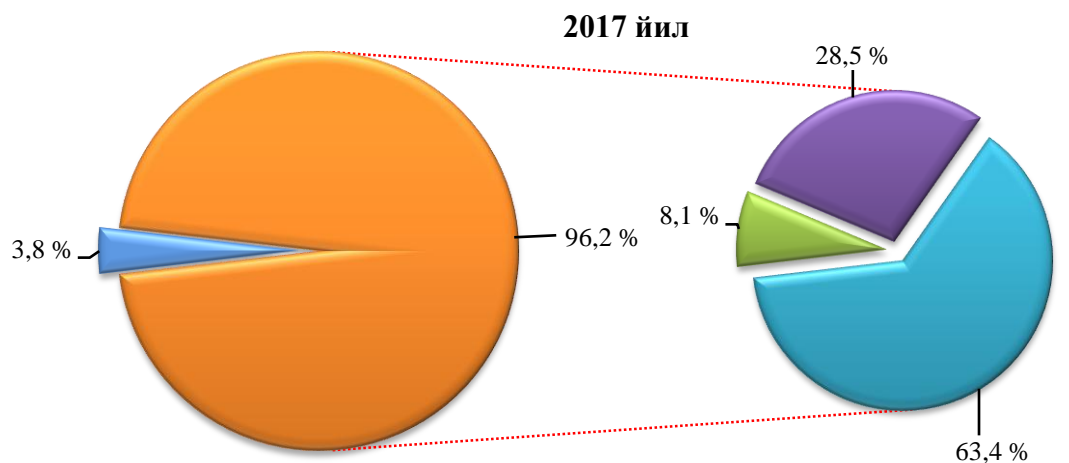
	млрд.сўм		2017 йил январь-мартга нисбатан фоиз ҳисобида
	2017 йил	2018 йил	
I. Ялпи ҳудудий маҳсулот, жами	2099,4	3013,3	108,9
<i>шу жумладан:</i>			
Тармоқларнинг ялпи қўшилган қиймати	2020,2	2905,0	108,8
Маҳсулотларга соф солиқлар	79,2	108,3	109,9
II. Тармоқларнинг ялпи қўшилган қиймати	2020,2	2905,0	108,8
Қишлоқ, ўрмон ва балиқ хўжалиги	163,8	217,1	101,7
Саноат (қурилишни қўшган ҳолда)	575,1	1148,3	120,7
саноат	446,2	975,6	125,6
қурилиш	128,9	172,7	103,7
Хизматлар	1281,3	1539,5	104,4
савдо, яшаш ва овқатланиш бўйича хизматлар	308,8	384,0	100,8
ташиш ва сақлаш, ахборот ва алоқа хизматлари	295,3	321,5	105,6
бошқа хизматлари	677,2	834,0	105,6

Жорий йилнинг январь-март ойларида вилоятнинг ялпи ҳудудий маҳсулотининг ўсиш суръатига асосий таъсири саноат (33,6 фоиз), яшаш ва овқатланиш бўйича хизматлар (13,2 фоиз), ташиш ва сақлаш, ахборот ва алоқа хизматлари (11,1 фоиз), қишлоқ, ўрмон ва балиқ хўжалиги (7,5 фоиз), қурилиш (5,9 фоиз) ва бошқалар (28,7 фоиз) тармоқларидаги ялпи қўшилган қиймат ҳиссасига тўғри келмоқда.

ЯҲМ ишлаб чиқариш умумий ҳажмининг 43,8 фоизи кичик тадбиркорлик (бизнес) ҳиссасига тўғри келди ва бу кўрсаткич 2017 йил январь-мартда 54,2 фоизни ташкил қилди.

2018 йил январь-мартда ялпи ҳудудий маҳсулот ҳажмида хизматлар улуши 53,0 фоиз (2017 йил январь-мартда 63,4 фоиз)ни ташкил қилди.

Ялпи ҳудудий маҳсулотнинг тармоқлар бўйича таркиби
январь–март ҳолатига (жамига нисбатан фоизда)



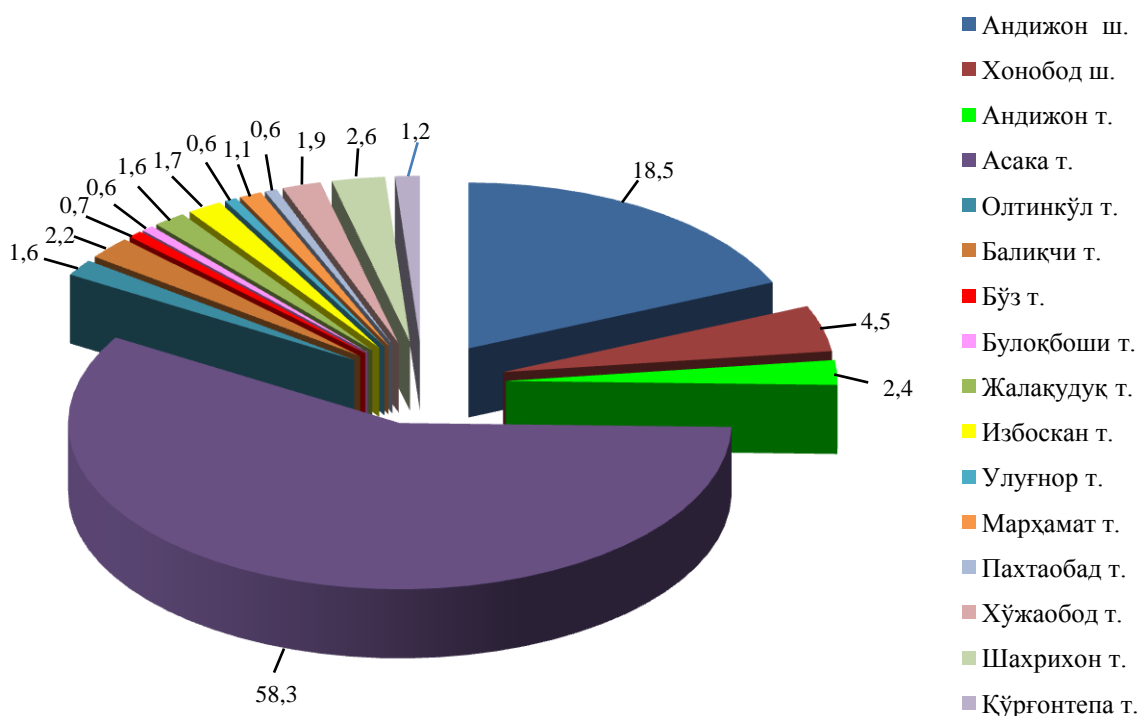
- Маҳсулотларга соф солиқлар
- Тармоқларнинг ялпи қўшилган қиймати
- Қишлоқ, ўрмон ва балиқ хўжалиги
- Саноат (қурилишни қўшган ҳолда)
- Хизматлар соҳаси

II. САНОАТ

Вилоят саноат корхоналарида таркибий ўзгаришларни амалга ошириш ҳамда ишлаб чиқариш қувватларини техник ва технологик жиҳатдан янгилаш жараёнларининг жадаллашиши натижасида 2018 йилнинг январь–март ойларида 4394,1 млрд. сўмлик саноат маҳсулотлари ишлаб чиқарилиши таъминланиб, ўсиш суръати 2017 йилнинг тегишли даврига нисбатан 133,6 фоизни ташкил этди.

Ҳисобот даврида 3174,2 млрд. сўмлик истеъмол товарлари ишлаб чиқарилиб, 2017 йил январь–мартга нисбатан 141,1 фоизни ташкил этди. Жумладан, 319,7 млрд. сўмлик озиқ-овқат маҳсулотлари, 13,4 млрд. сўмлик ароқ-вино маҳсулотлари, 284,1 млрд. сўмлик ноозиқ-овқат моллари ишлаб чиқарилиб, 2017 йил январь–мартга нисбатан мос равишда озиқ-овқат маҳсулотлари 101,0 фоиз ва ноозиқ-овқат моллари 148,4 фоизни ташкил этди.

Ишлаб чиқарилган саноат маҳсулотида ҳудудларнинг улуши (2018 йил январь–март ҳолатига, фоиз ҳисобида)



**Саноат маҳсулоти ва
истеъмол товарлари ишлаб чиқариш**

	Саноат маҳсулоти		Истеъмол товарлари	
	млрд.сўм	2017 йил январь - мартга нисбатан фоизда	млрд.сўм	2017 йил январь - мартга нисбатан фоизда
Вилоят бўйича:	4394,1	133,6	3174,2	141,1
шаҳарлар:				
Андижон	812,1	114,7	218,2	100,8
Хонобод	199,3	123,6	18,4	100,6
туманлар:				
Андижон	104,8	107,3	53,6	101,0
Асака	2559,8	157,0	2484,2	158,9
Балиқчи	97,0	106,3	35	100,7
Бўз	28,8	100,9	12,7	100,6
Булоқбоши	26,3	104,2	22,0	101,2
Жалақудуқ	72,0	111,5	29,1	100,5
Избоскан	72,9	104,4	29,2	101,0
Улуғнор	24,4	101,4	8,9	100,7
Мархамат	48,9	101,1	22,8	100,5
Олтинқўл	70,7	105,1	35,4	101,0
Пахтаобод	26,8	105,5	25,4	102,1
Хўжаобод	83,5	97,8	59,3	95,2
Шахрихон	112,5	103,1	73,3	101,8
Қўрғонтепа	54,5	105,2	46,6	102,5

Истеъмол товарларини ишлаб чиқариш

	2017 й. январь-март	2018 й. январь-март	2017 йил январь- мартга нисбатан фоизда
--	------------------------	------------------------	---

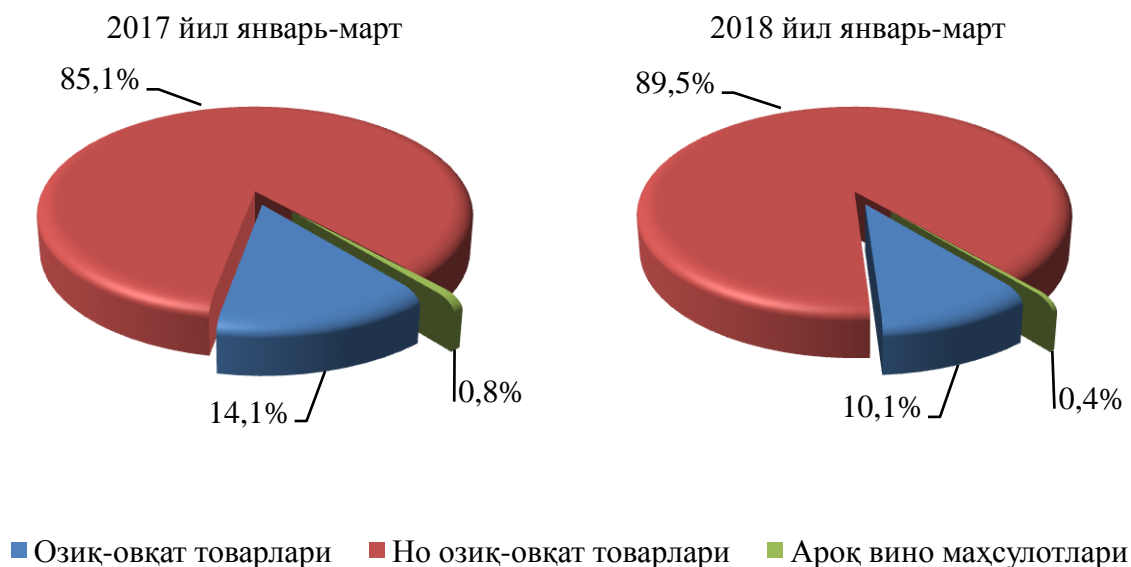
Истеъмол товарларини ишлаб чиқариш, млрд.сўм	2249,9	3174,2	141,1
---	---------------	---------------	--------------

шу жумладан:

озик-овқат товарлари	316,6	319,7	101,0
ноозик-овқат товарлари	1914,9	2841,1	148,4
ароқ-вино маҳсулотлари	18,4	13,4	72,8

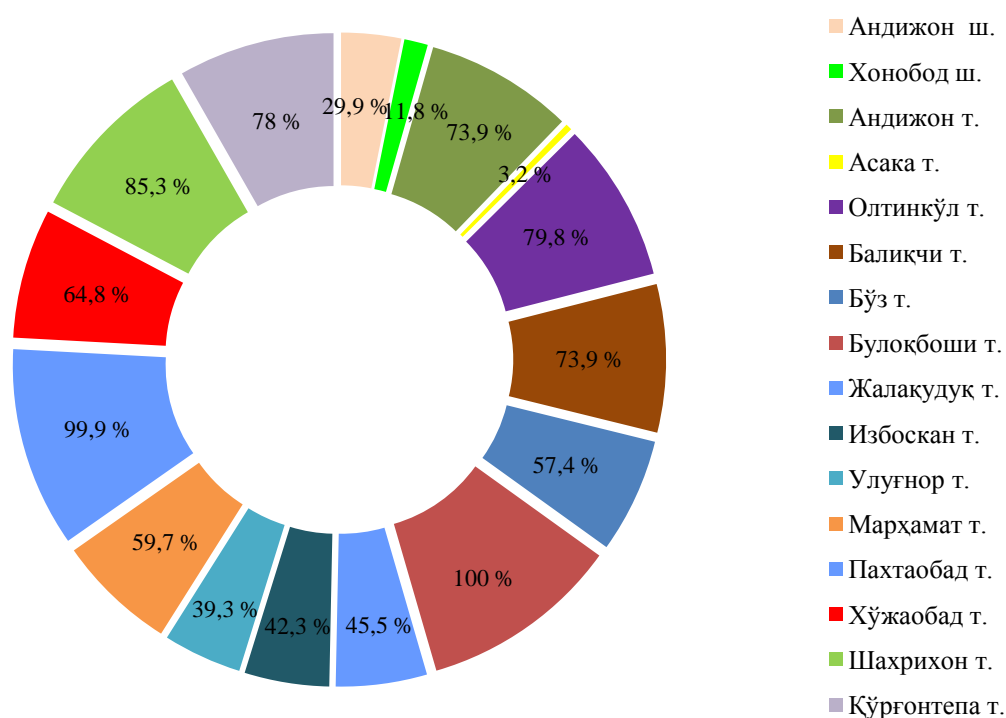
Истеъмол товарлари ишлаб чиқариш таркиби

(жами истеъмол товарлари ишлаб чиқариши ҳажмига нисбатан, фоизда)



Хусусий тадбиркорликни ривожлантиришни қўллаб-қувватлаш ва рағбатлантиришга қаратилган чора тадбирларни амалга оширилиши, кичик бизнес томонидан саноат маҳсулотлари ишлаб чиқариш ҳажмини 2017 йил январь-март ойларига нисбатан 3,0 фоизга ўсиши таъминланди. Жами саноатда кичик бизнеснинг улуши 20,9 фоизни ташкил этди.

**2018 йил январь-март ойларида ҳудудлар бўйича
саноат маҳсулотлари ишлаб чиқаришда кичик бизнес улуши
(жами ҳажмга нисбатан фоизда)**



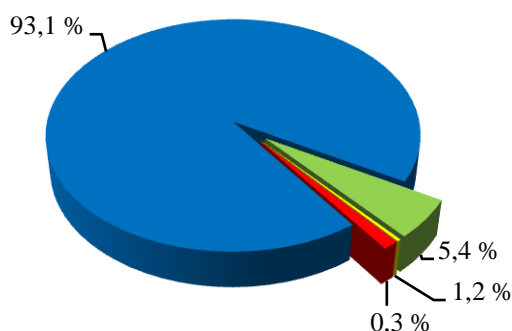
**Иқтисодий фаолият турлари бўйича
саноат маҳсулотларини ишлаб чиқариш
(2018 йилнинг январь–март ҳолатига)**

	млрд. сўм	2017 йил январь-мартга нисбатан фоизда
Иқтисодий фаолиятнинг алоҳида турлари бўйича саноат маҳсулотлари ишлаб чиқариш ҳажми	4394,1	133,6
Тоғ- кон саноати ва очик конларни ишлаш	24,6	103,0
<i>шу жумладан:</i>		
нефть- газ қазиб олиш	15,3	100,3
тоғ-кон саноатининг бошқа фаолияти	5,5	106,0

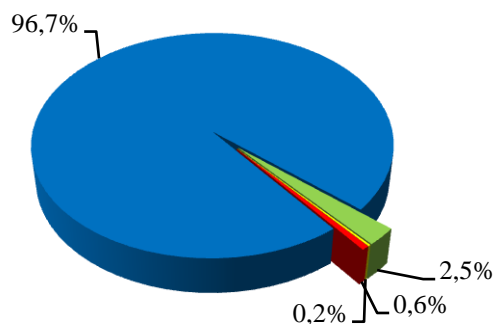
	млрд. сўм	2017 йил январь-мартга нисбатан фоизда
тоғ-кон саноати соҳасида хизмат кўрсатиш	3,7	110,7
Қайта ишлаш саноати	4248,0	134,5
<i>шу жумладан:</i>		
озик- овқат маҳсулотлари, ичимликлар тамаки маҳсулотлари ишлаб чиқариш	369,5	98,8
пахтани қайта ишлаш, тўқимачилик маҳсулотлари, кийимлар, тери ва унга тегишли маҳсулотлар ишлаб чиқариш	632,8	105,5
ёғоч ва пўкак буюмлар, поҳол ва тўқиш учун материаллардан буюмлар ишлаб чиқариш	3,3	98,9
ёзилган материалларни нашр қилиш ва акс эттириш	2,0	105,5
мебель ишлаб чиқариш	18,1	96,9
кимёвий маҳсулотлари, резина ва пастмасса буюмлар ишлаб чиқариш	98,9	121,0
бошқа нометалл минерал маҳсулотлар ишлаб чиқариш	42,6	106,7
фармацевтика маҳсулотлари ишлаб чиқариш	1,0	107,3
металлургия саноати	1,3	106,0
тайёр металл буюмлар ишлаб чиқариш	19,3	101,6
электрон ва оптика, электр товарлар ишлаб чиқариш	115,1	134,4
автотранспорт воситалари, трейлерлар ва ярим прицеплар ишлаб чиқариш ҳамда машина ва ускуналарни таъмирлаш ва ўрнатиш, тайёр металл буюмлар ишлаб чиқариш	2915,6	153,0
бошқар турдаги тайёр маҳсулотлар ишлаб чиқариш	28,4	110,5
Электр, газ, буғ билан таъминлаш ва ҳавони кондициялаш	111,4	111,3
Сув билан таъминлаш; канализация тизими, чиқиндиларни йиғиш ва утилизация қилиш	10,1	150,0
сув таъминоти, оқава сув	7,8	132,1
чиқиндилар йиғиш, утилизация қилиш ва бошқа маҳсулотлар	2,3	277,9

Иқтисодий фаолият турлари бўйича саноат маҳсулотларини ишлаб чиқариш
(умумий ҳажмга нисбатан фоиз ҳисобида)

2017 йил январь-март



2018 йил январь-март



■ Тоғ- кон саноати ва очик конларни ишлаш

■ Қайта ишлаш саноати

■ Электр, газ, буғ билан таъминлаш ва ҳавони кондициялаш

■ Сув билан таъминлаш; канализация тизими, чиқиндиларни йиғиш ва утилизация қилиш

Тармоқлараро саноат кооперациясини ривожлантириш, тайёр маҳсулотлар, бутловчи қисмлар ва материаллар ишлаб чиқаришни маҳаллийлаштириш дастурини амалга ошириш доирасида тадбиркорлик субъектлари томонидан 2018 йилнинг январь-март ойларида 883,6 млрд. сўмлик маҳаллийлаштирилган маҳсулот ишлаб чиқарилди.

Тайёр маҳсулотлар, бутловчи буюмлар ва материаллар ишлаб чиқаришни маҳаллийлаштириш ҳажмларининг ўсиши бўйича чора-тадбирларнинг амалга оширилиши, корхоналарнинг ишлаб чиқариш фаолияти учун зарур бўлган саноат маҳсулотлари ишлаб чиқаришни ўсишининг ва импорт товарлари қисқаришининг омилларидан бири ҳисобланади.

Тайёр маҳсулотлар, бутловчи буюмлар ва материаллар ишлаб чиқаришни маҳаллийлаштириш дастурининг асосий кўрсаткичлари

	2017 йил январь-март	2018 йил январь-март
Лойиҳалар сони, <i>бирлик</i>	39	44
Корхоналар сони, <i>бирлик</i>	34	38
Ишлаб чиқариш ҳажми, <i>млрд.сўм</i>	246,4	883,6
Экспорт қилинган маҳаллийлаштирилган маҳсулот ҳажми, <i>минг АҚШ доллари</i>	5229,9	9424,2
Яратилган янги иш ўринлари, <i>бирлик</i>	17	-

III. ҚИШЛОҚ, ЎРМОН ВА БАЛИҚ ХЎЖАЛИГИ

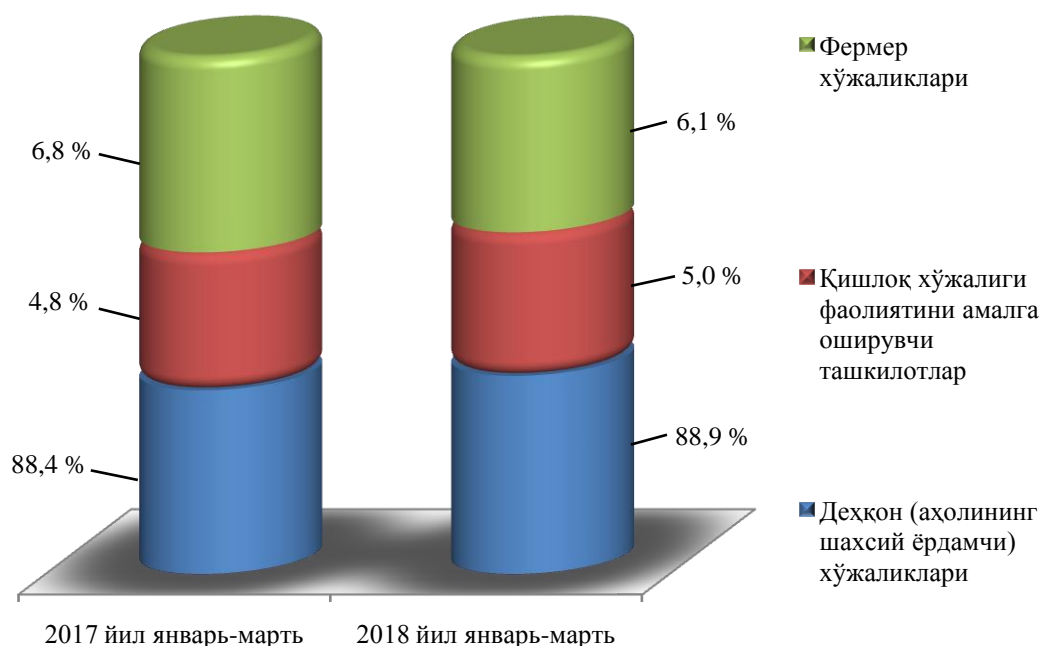
2018 йилнинг январь-мартда ишлаб чиқарилган (кўрсатилган хизматлар) умумий ҳажми 337,9 млрд. сўмни ёки 2017 йилнинг шу даврига нисбатан 101,7 фоизни, шу жумладан, деҳқончилик ва чорвачилик, овчилик ва бу соҳаларда кўрсатилган хизматлар ҳажми 332,7 млрд. сўмни (101,5 фоиз), ўрмончилик хўжаликларида 1,3 млрд. сўмни (101,4 фоиз), балиқчилик хўжаликларида 3,9 млрд. сўмни (113,3 фоиз) ташкил қилди.

2018 йилнинг январь-мартда қишлоқ, ўрмон ва балиқ хўжалиги маҳсулотлари (хизматлар)нинг ҳажми

	Млрд. сўм	ўсиш сураъти %
Вилоят бўйича:	337,9	101,7
<i>шаҳарлар:</i>		
Андижон	17,5	98,3
Хонобод	3,6	100,2
<i>туманлар:</i>		
Андижон	25,9	101,7
Асака	36,4	101,4
Балиқчи	22,0	102,1
Бўз	10,8	102,1
Булоқбоши	25,6	106,4
Жалақудуқ	22,0	100,4
Избоскан	20,5	101,6
Улуғнор	9,4	102,1
Мархамат	22,8	100,8
Олтинқўл	26,1	102,8
Пахтаобод	19,7	103,0
Хўжаобод	11,3	102,6
Шахрихон	44,0	100,7
Қўрғонтепа	20,3	100,2

Ишлаб чиқарилган қишлоқ хўжалиги маҳсулотларининг таркибий тузилишида энг юқори улуш деҳқон (шахсий ёрдамчи) хўжаликларига тўғри келади (умумий ҳажмга нисбатан 88,9 фоиз), фермер хўжаликларида (умумий ҳажмга нисбатан 6,1 фоиз), қишлоқ хўжалигини амалга оширувчи ташкилотларда эса (умумий ҳажмга нисбатан 5,0 фоиз).

**Қишлоқ хўжалиги маҳсулотлари ишлаб чиқариш ҳажмининг
хўжаликлар тоифалари бўйича тақсимланиши**
(умумий ҳажмга нисбатан фоиз ҳисобида)



Деҳқончилик. 2018 йилнинг январь-мартида ишлаб чиқарилган деҳқончилик маҳсулотларининг ҳажми 84,8 млрд. сўмни ёки 2017 йилнинг шу даврига нисбатан 101,0 фоизни ташкил қилди. Ишлаб чиқарилган қишлоқ хўжалиги маҳсулотларининг умумий ҳажмида деҳқончилик маҳсулотларининг улуши 25,1 фозни ташкил қилди.

Ҳосилни йиғиб олиш. 2018 йилнинг январь-мартида ойларида барча тоифадаги хўжаликлар томонидан жами сабзавот 3267 тонна (101,1 фоизга), мева 52 тонна (115,6 фоизга) етиштирилди.

**2018 йилнинг январь-мартида хўжалик тоифалари бўйича
асосий турдаги деҳқончилик маҳсулотларини ишлаб чиқариш**

	Фермер хўжаликлари		Деҳқон (шахсий ёрдамчи) хўжаликлари		Қишлоқ хўжалиги фаолиятини амалга оширувчи ташикilotлар	
	минг тонна	ўсиш суръати, фоизда	минг тонна	ўсиш суръати, фоизда	минг тонна	ўсиш суръати, фоизда
Дон	-	-	-	-	-	-
Картошка	-	-	-	-	-	-
Сабзавотлар	335	84,4	2656	101,3	276	130,2
Полиз	-	-	-	-	-	-
Мевалар ва резаворлар	-	-	52	115,6	-	-
Узум	-	-	-	-	-	-

**2018 йилнинг январь-мартида ҳудудлар кесимида асосий
турдаги деҳқончилик маҳсулотларини ишлаб чиқариш**



Чорвачилик. Келгусида чорвачилик соҳасининг имкониятларини оширишга қаратилган чора-тадбирларнинг изчиллик билан амалга оширилиши ҳамда давлат томонидан кўрсатилаётган тизимли қўллаб-қувватлашлар натижасида қорамоллар бош сонининг ўсишига, ички истеъмол бозорларининг чорвачилик маҳсулотлари билан тўйинишига имкон яратди.

2018 йилнинг январь-мартда чорвачилик маҳсулотларини ишлаб чиқариш ҳажми 243,9 млрд. сўмни ёки 2017 йилнинг шу даврига нисбатан 101,7 фоизни ташкил қилди. Ишлаб чиқарилган қишлоқ хўжалиги маҳсулотларининг умумий ҳажмида чорвачилик маҳсулотларининг улуши 72,2 фозни ташкил этди.

2018 йилнинг 1 апрель ҳолатига йирик шохли қорамоллар бош сони 1027,3 минг бошга (100,1 фоизни), шу жумладан сигирлар 339,5 минг бошга (100,6 фоизни), қўй ва эчкилар 1357,9 минг бошга (105,2 фоизни), паррандалар 6739,3 минг бошга 100,4 фоизни) ташкил қилди.

**2018 йил 1 апрель ҳолатига хўжалик тоифалари бўйича
чорва моллари ва паррандалар бош сони**

	Фермер хўжаликлари		Дехқон (шахсий ёрдамчи) хўжаликлари		Қишлоқ хўжалиги фаолиятини амалга оширувчи ташкилотлар	
	минг бош	ўсиш суръати, фоизда	минг бош	ўсиш суръати, фоизда	минг бош	ўсиш суръати, фоизда
Йирик шохли қорамоллар	40,1	100,7	979,3	100,0	7,9	105,9
шу жумладан: сигирлар	15,2	102,6	321,6	100,5	2,7	98,3
Қўйлар ва эчкилар	52,6	103,6	1299,4	105,2	5,9	103,4
Паррандалар	746,3	102,2	5237,0	100,0	756,0	101,5

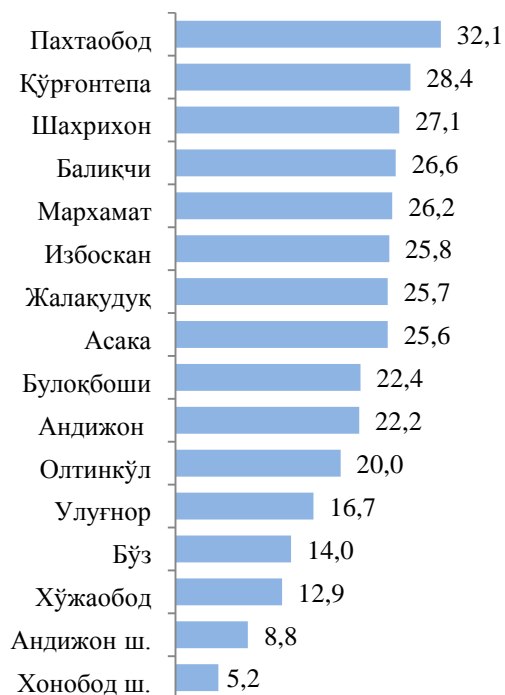
Умумий бош сонга нисбатан деҳқон (шахсий ёрдамчи) хўжаликларида йирик шохли қорамолларнинг улуши – 95,3 фоизни, фермер хўжаликларида – 3,9 фоизни, қишлоқ хўжалиги фаолиятини амалга оширувчи ташкилотларида – 0,8 фоизни, ташкил этди, сигирлар мос равишда – 94,7 ва – 4,5 ҳамда – 0,8 фоизни, қўйлар ва эчкилар – 95,7 ва – 3,9 ҳамда – 0,4 фоизни, паррандалар – 77,7 ва – 11,1 ҳамда – 11,2 фоизни ташкил қилди.

**2018 йил 1 апрель ҳолатига ҳудудлар кесимида
чорва моллари ва паррандалар бош сони**

Йирик шохли қорамоллар (минг бош)



шу жумладан сигирлар (минг бош)



Қўйлар ва эчкилар (минг бош)



Паррандалар (минг бош)

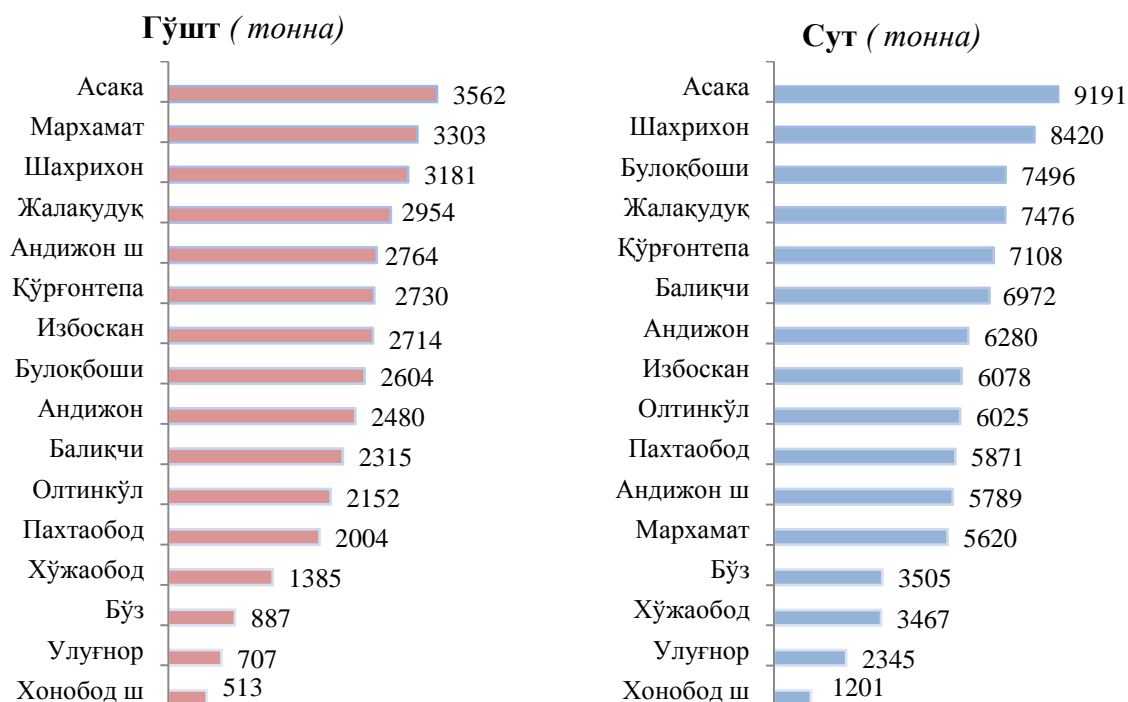


2018 йилнинг январь-мартда барча тоифадаги хўжаликларда тирик вазнда 36,3 минг тонна гўшт (2018 йилнинг январь-мартга нисбатан 101,4 фоизга кўп), 92,8 минг тонна сут (102,8 фоиз), 44,7 млн. дона тухум (103,4 фоизга кўп) ишлаб чиқарилди.

**2018 йилнинг январь-мартда хўжалик тоифалари бўйича
асосий турдаги чорвачилик маҳсулотларини ишлаб чиқариш**

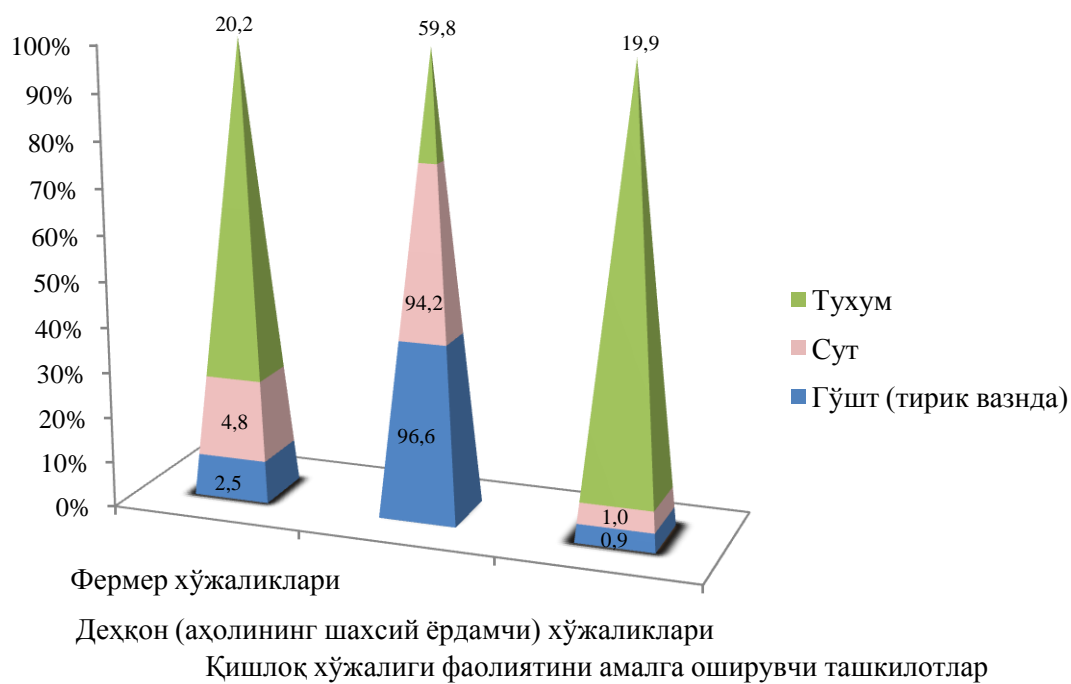
	Фермер хўжаликлари		Деҳқон (шахсий ёрдамчи) хўжаликлари		Қишлоқ хўжалиги фаолиятини амалга оширувчи ташилотлар	
	миқдори	ўсиш суръати, фоизда	миқдори	ўсиш суръати, фоизда	миқдори	ўсиш суръати, фоизда
Гўшт, тирик вазнда, тонна	896	108,5	35028	101,2	331	103,4
Сут, тонна	4468	107,6	87456	102,6	920	103,4
Тухум, млн. дона	9,1	101,0	26,8	100,5	8,9	116,1
Жун, тонна	-	-	-	-	-	-

**2018 йилнинг январь-мартда ҳудудлар кесимида асосий турдаги
чорвачилик маҳсулотларини ишлаб чиқариш**





2018 йил январь-март ойларида чорвачилик маҳсулотлари ишлаб чиқариш таркиби
(ишлаб чиқариш умумий ҳажмига нисбатан фоиз ҳисобида)



Фермер хўжаликлари. 2018 йилнинг январь-мартда фермер хўжаликлари томонидан ишлаб чиқарилган қишлоқ хўжалиги маҳсулотлари ҳажми 20,6 млрд. сўми ташкил қилди. Қишлоқ хўжалиги маҳсулотлари умумий ҳажмида фермер хўжаликларининг улуши 6,1 фоизни ташкил этди.

2018 йилнинг 1 апрель ҳолатига фермер хўжаликларида 40,1 минг бош йирик шохли қорамол, шу жумладан 15,2 минг бош сигир, 52,6 минг бош қўй ва эчкилар, 746,3 минг бош паррандалар мавжуд.

**2018 йил январь-март ойларида фермер хўжаликлари томонидан ишлаб
чиқарилган асосий турдаги қишлоқ хўжалик маҳсулотлари**

	2017 йил январь-март		2018 йил январь-март		2017 йил январь- мартга нисбатан фоиз ҳисобида
	тонна	ишлаб чиқариш умумий ҳажмидаги улуши, фоиз	тонна	ишлаб чиқариш умумий ҳажмидаги улуши, фоиз	
Бошоқли дон	-	-	-	-	-
шу жумладан: бугдой	-	-	-	-	-
Картошка	-	-	-	-	-
Сабзавот тонна	397	12,3	335	10,3	84,4
Полиз	-	-	-	-	-
Мева ва резаворлар	-	-	-	-	-
Узум	-	-	-	-	-
Гўшт, тирик вазнда тонна	826	2,3	896	2,5	108,5
Сут тонна	4151	4,6	4468	4,8	107,6
Тухум, минг. дона	8966	20,7	9056	20,2	101,0
Жун, тонна	-	-	-	-	-
Пилла, тонна	-	-	-	-	-

IV. ИНВЕСТИЦИЯЛАР ВА ҚУРИЛИШ

2018 йил январь-март ойларида вилоятнинг асосий капиталини кўпайтиришга 434,1 млрд. сўм миқдорида инвестициялар киритилиб, шундан хорижий инвестиция ва кредитлар 47,7 млрд. сўмни ташкил этди.

Асосий капиталга киритилган инвестициялар ҳажми ЯХМга нисбати 14,4 фоизни ташкил қилиб, 2017 йил январь-мартга нисбатан 2,1 фоизга ошди.

Молиялаштириш манбалари бўйича асосий капиталга киритилган инвестицияларнинг тақсимланиши (2018 йил январь-март)

	млрд.сўм	ўсиш суръати, фоизда	яқунга нисбатан фоизда
Асосий капиталга киритилган инвестициялар	434,1	114,5	100,0
<i>шу жумладан:</i>			
Марказлашган инвестициялар:	23,0	97,0	5,3
бюджет маблағлари	7,6	53,2	1,8
давлат мақсадли фонд маблағлари	4,4	62,2	1,0
тикланиш ва тараққиёт фонди маблағлари	-	-	-
ҳукумат кафолати остида чет эл кредитлари	11,0	466,7	2,5
Марказлашмаган инвестициялар	411,1	115,7	94,7
корхоналарнинг ўз маблағлари	150,4	104,0	34,6
аҳоли маблағлари	86,4	69,9	20,0
тўғридан-тўғри хорижий инвестиция ва кредитлар	36,6	166,8	8,4
тижорат банк кредитлари ва бошқа қарз маблағлари	137,7	222,0	31,7

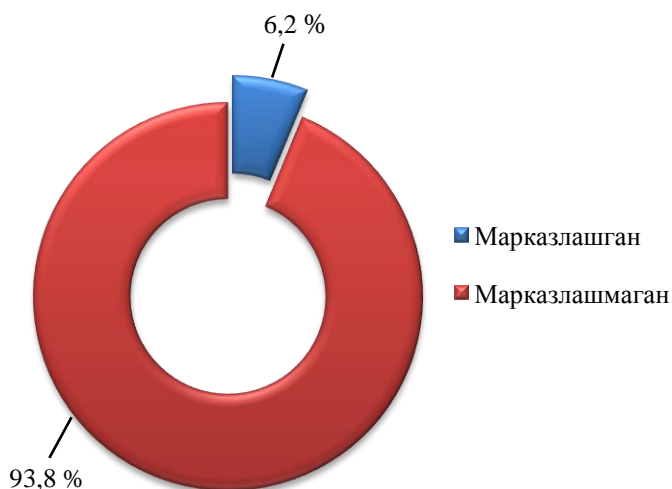
Давлат бюджетидан ажратилган инвестициялар ижтимоий соҳани ва ҳаётий таъминот тизимини қўллаб қувватлашга, Андижон вилояти инфраструктурасини ривожлантиришга қаратилган манзилли инвестиция дастурларини амалга ошириш учун йўналтирилган.

Асосий капиталга киритилган инвестициялар


	Жами		шу жумладан қурилиш-монтаж ишлари	
	млрд. сўм	ўсиш суръати, фоизда	млрд. сўм	жамига нисбатан улуши, фоизда
Вилоят бўйича:	434,1	114,5	274,9	63,3
шаҳарлар:				
Андижон	192,0	160,7	119,1	62,0
Хонобод	2,9	104,8	1,9	65,5
туманлар:				
Андижон	19,8	88,0	13,4	67,2
Асака	20,1	55,3	11,8	58,7
Балиқчи	11,8	110,2	5,7	48,3
Бўз	3,2	30,6	1,8	56,2
Булоқбоши	24,0	411,7	21,8	90,8
Жалақудуқ	7,1	56,3	5,4	76,0
Избоскан	13,5	84,1	11,2	83,0
Улуғнор	4,0	151,9	3,6	90,0
Мархамат	18,3	104,8	12,5	68,3
Олтинқўл	28,9	147,3	21,9	75,8
Пахтабод	11,7	178,9	9,7	82,9
Хўжабод	23,7	196,3	5,5	23,2
Шахрихон	29,8	194,7	13,4	45,0
Қўрғонтепа	23,3	195,3	16,2	70,0
Бўлинмайдиган хажмлар	-	-	-	-

**Асосий капиталга киритилган инвестицияларда марказлашган ва
марказлашмаган инвестицияларнинг улушлари
(фоиз ҳисобида)**

2017 йил январь-март



2018 йил январь-март



**2018 йил январь-мартда асосий капиталга киритилган инвестицияларнинг
технологик таркиби**

	жами	шу жумладан мулкчилик шакллари бўйича:	
		давлат	нодавлат
Жами, млрд. сўм	434,1	29,3	404,8
<i>шу жумладан: умумий ҳажмга нисбатан фоиз кўринишида</i>			
қурилиш-монтаж ишлари	63,3	64,1	63,3
<i>машина, ускуналар, транспорт воситалари ишлаб чиқариши ва хўжалик жиҳозлар</i>			
	34,1	29,4	34,4
Бошқа харажатлар	2,6	6,5	2,3

**Асосий капиталга киритилган инвестицияларнинг
иқтисодий фаолият турлари бўйича тақсимланиши**
(умумий ҳажмга нисбатан фоиз ҳисобида)



Иқтисодий фаолият турлари бўйича юқори улушга эга бўлганлар уй-жой қурилиши – 33,6 фоиз, ишлаб чиқарадиган саноатда 26,5 фоиз, бошқа фаолият турлари 11,6 фоизни ташкил этди. Ўтган йилнинг тегишли даврига ишлаб чиқарадиган саноатнинг улуши жамига нисбатан 0,6 фоиз, уй-жой қурилиши 11,4 фоизга ошган, бошқа фаолият турлари улуши 12,0 фоизга камайган.

Асосий капиталга киритилган хорижий инвестициялар.

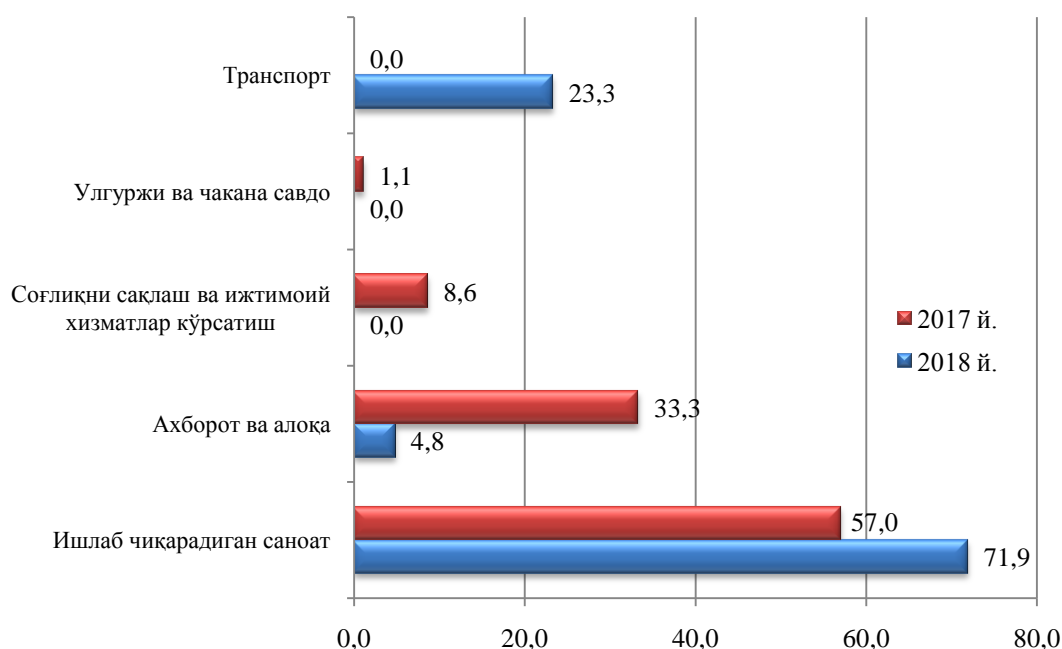
2018 йил январь–мартда асосий капиталга киритилган хорижий инвестиция ва кредитларнинг умумий ҳажми 47,7 млрд. сўмни ёки ўсиш суръати 2017 йилнинг мос даврига нисбатан 164,7 фоизни ташкил қилди.

Асосий капиталга киритилган хорижий инвестиция ва кредитларнинг таркиби (2018 йилнинг январь–мартида)

	млрд. сўм	умумий ҳажмга нисбатан фоизда	
		давлат кафолати остида	тўғридан-тўғри ва бошқалар
Жами асосий капиталга киритилган хорижий инвестиция ва кредитлар	47,7	23,1	76,9
<i>шу жумладан:</i>			
давлат	-	-	-
нодавлат	47,7	23,1	76,9

Ҳисобот даврида Андижон вилояти бўйича нодавлат секторга киритилган хорижий инвестиция ва кредитларнинг, жами хорижий инвестиция ва кредитлардаги улуши 100 фоизни ташкил қилди.

Хорижий инвестиция ва кредитларнинг алоҳида иқтисодий фаолият турлари бўйича тақсимланиши (умумий ҳажмга нисбатан, фоизда)



Хорижий инвестиция ва кредитларнинг иқтисодий фаолият турлари бўйича салмоқли қисмининг ўзлаштирилиши текстил маҳсулотларини ишлаб чиқаришга тўғри келиб, жами инвестиция ҳажмида – 69,2 фоизни ташкил қилди ва 2017 йилнинг январь–мартга нисбатан 1,7 мартага ошди. 2018 йилда киритилган хорижий инвестицияларнинг катта улуши алоқа, ишлаб чиқариш ва транспорт соҳасига тўғри келди, яъни хорижий инвестиция ва кредитларнинг 27,9 фоизи ушбу соҳаларга киритилди ҳамда ўсиш суръати аввалги йилга нисбатан 1,4 мартага ошди.

Ижтимоий соҳа объектларини қуриш

2018 йил январь-мартда умумий майдони 92,0 минг кв.м. бўлган 1059 та уй-жой, шу жумладан қишлоқ жойларида 64,8 минг кв.м. майдонга эга бўлган 764 та уй-жой фойдаланишга топширилди. Ноишлаб чиқариш соҳасига киритилган инвестициялар ҳажмидан 146,0 млрд.сўми ёки 36,7 фоизи турар-жой қурилишида ўзлаштирилди.

Умумтаълим мактаблари, касб-хунар коллежлари, мусиқа ва санъат мактаблари қуриш, қайта таъмирлаш ҳамда касб-хунар коллежларига ва умумтаълим мактабларига спорт иншоотлари қурилишида 0,7 млрд. сўмлик инвестициялар ўзлаштирилди, бу ноишлаб чиқариш соҳасига йўналтирилган инвестицияларнинг 0,2 фоизини ва таълим соҳасига киритилган инвестицияларнинг 10,4 фоизини ташкил қилади.

Мазкур даврда соғлиқни сақлаш объектларини қуриш ва реконструкция ишларида инвестициялар ўзлаштирилмади.

Коммунал қурилиш соҳасида 12,1 км узунликдаги ичимлик суви, 1,5 км узунликдаги газ тармоқлари ишга туширилди, бу 2017 йил январь-мартга нисбатан мос равишда 91,6 фоиз ва 25,4 фоизни ташкил қилди.

Ичимлик суви тармоқлари қурилишига аҳоли маблағлари ҳисобига 106,4 млн.сўм, миқдорида инвестициялар ўзлаштирилди.

Қурилиш фаолияти. 2018 йил январь-март ойларида 386,4 млрд. сўмлик қурилиш ишлари бажарилиб, ўтган йилнинг шу даврига нисбатан ўсиш суръати 103,7 фоизга бажарилди.

Қурилиш ишлари умумий ҳажмининг 79,5 фоизи бинолар ва иншоотларни қуриш бўйича қурилиш ишлари, 4,8 фоизи фуқаролик қурилиши объектларини қуриш бўйича қурилиш ишлари ва 15,7 фоизи ихтисослаштирилган қурилиш ишларига тўғри келди. Шу жумладан умумий ҳажмдан 67,7 фоизи янги қурилиш, реконструкция ва кенгайтириш ҳамда техник жиҳатдан қайта жиҳозлашга тўғри келади.

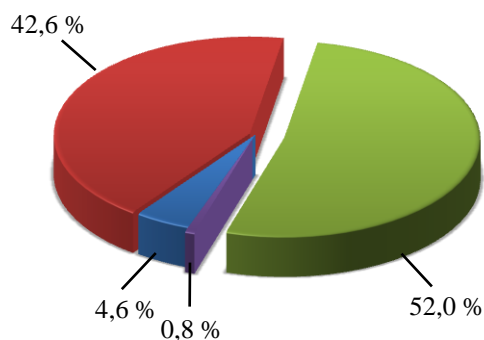
Қурилиш ишлари

	Жами, млрд. сўм	Ўсиш суръати, фоизда	шу жумладан мулкчилик шакллари бўйича, жамига нисбатан фоизда		
			давлат	нодавлат	шундан хусусий
Вилоят бўйича:	386,4	103,7	1,7	98,3	92,3
шаҳарлар:					
Андижон	175,7	104,2	1,3	98,7	89,3
Хонобод	8,3	105,0	0,0	100,0	100,0
туманлар:					
Андижон	24,6	103,7	0,8	99,2	98,1
Асака	12,5	101,9	0,8	99,2	95,4
Балиқчи	12,9	99,7	0,8	99,2	97,1
Бўз	19,5	101,4	0,5	99,5	99,9
Булоқбоши	4,4	105,1	2,3	97,7	98,0
Жалакудук	6,9	70,9	20,3	79,7	100,0
Избоскан	21,3	100,0	0,5	99,5	100,0
Улуғнор	4,0	112,1	35,0	65,0	98,7
Мархамат	19,6	111,7	0,5	99,5	71,5
Олтинқўл	21,0	117,4	0,5	99,5	93,2
Пахтаобод	10,9	100,4	0,9	99,1	95,1
Хўжаобод	4,4	99,1	2,3	97,7	89,7
Шахрихон	30,8	108,5	0,3	99,7	100,0
Қўрғонтепа	9,6	95,4	1,0	99,0	89,2

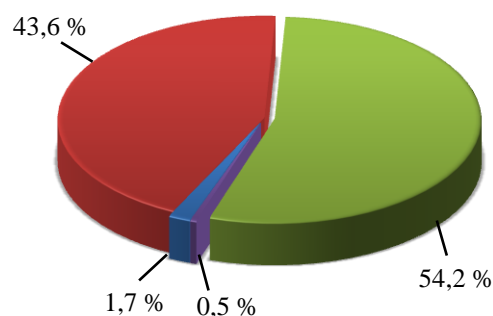
Нодавлат мулкчилик шаклидаги ташкилотлар томонидан 379,8 млрд. сўмлик қурилиш ишлари амалга оширилиб, жами қурилиш ишлари ҳажмидаги улуши 98,3 фоизни (2017 йил январь-мартга нисбатан ўсиш суръати 106,8 фоизни) ташкил қилди.

Мулкчилик шакллари бўйича қурилиш ташкилотларининг ўз кучлари билан бажарган қурилиш ишлари тақсимои
(умумий ҳажмга нисбатан фоиз ҳисобида)

2017 йил январь-март



2018 йил январь-март



- Давлат мулки
- Фуқоролар хусусий мулки
- Хўжалик бирлашмалари мулки
- Бошқа мулкчилик шакллари

Мулкчилик шакллари бўйича қурилиш ташкилотларининг ўз кучлари билан бажарган қурилиш ишлари ҳажмида юқори улуш хўжалик бирлашмалари мулки 54,2 фоиз (ўтган йилнинг тегишли даврида 52,0 фоиз), фуқаролар хусусий мулки 43,6 фоиз (ўтган йилнинг тегишли даврида 42,6 фоиз)ни ташкил этди.

V. КИЧИК БИЗНЕС ВА ХУСУСИЙ ТАДБИРКОРЛИК

2018 йилнинг 1 апрель ҳолатига рўйхатга олинган жами кичик тадбиркорлик (бизнес) субъектларининг сони 891 тани ташкил қилди.

2018 йил январь-мартда ялпи ҳудудий маҳсулотнинг 43,8 фоизи (2017 йил январь-мартда 54,2 фоиз) кичик бизнес субъектлари томонидан ишлаб чиқарилди.

2018 йилнинг январь-мартда кичик тадбиркорлик (бизнес) субъектлари томонидан:

- саноат маҳсулоти ишлаб чиқариш ҳажми 919,0 млрд. сўмни (жами саноат ишлаб чиқаришининг 20,9 фоизи) ёки 2017 йилнинг январь-мартига нисбатан ўсиш суръати 102,9 фоизни ташкил қилди;

- 335,6 млрд. сўмлик қишлоқ, ўрмон ва балиқ хўжаликларининг ишлаб чиқарилган (кўрсатилган хизматлар) ташкил қилиб, ўсиш суръати 101,7 фоизни (қишлоқ, ўрмон ва балиқ хўжаликлари ялпи маҳсулотининг 99,3 фоизи) ташкил қилди;

- 239,4 млрд. сўмлик инвестициялар (умумий инвестициялар ҳажмининг 55,1 фоизи) ўзлаштирилди ва ўсиш суръати 2017 йилнинг январь-март даврига нисбатан 105,3 фоизни ташкил қилди;

- 375,1 млрд. сўмлик қурилиш ишлари (қурилиш ишлари умумий ҳажмининг 97,1 фоизи) бажарилди ва ўсиш суръати 2017 йилнинг январь-март даврига нисбатан 104,2 фоизга тенг бўлди;

- автомобил транспорти юк айланмасининг 101,5 фоизга (вилоят жами автомобил транспорти юк айланмасининг 65,6 фоизи), йўловчи айланмасининг эса 102,8 фоизга (умумий йўловчи айланмасининг 96,8 фоизи) кўпайиши таъминланди;

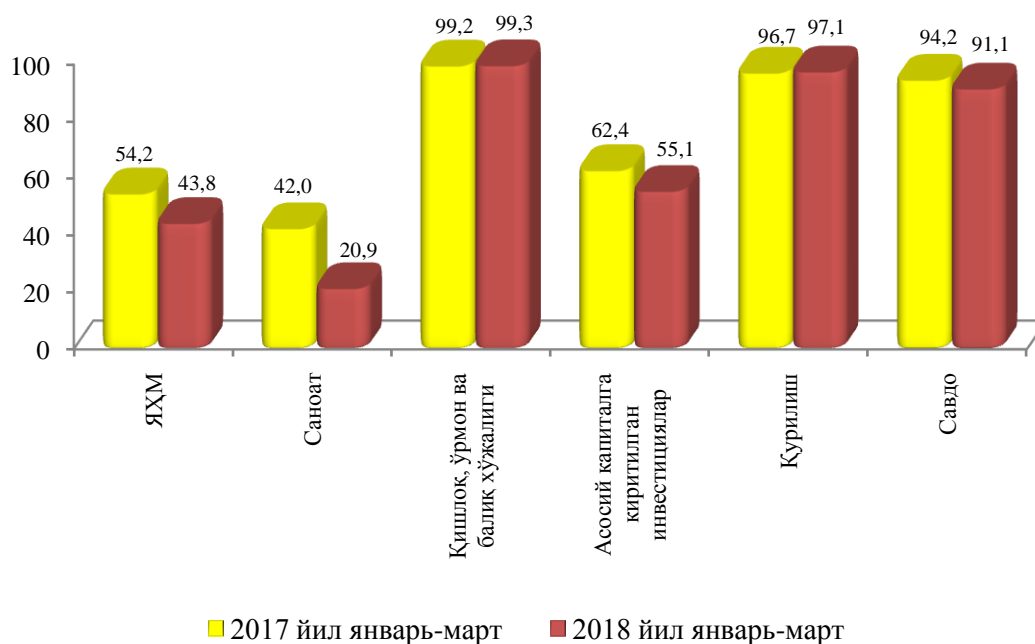
- чакана товар айланмаси умумий ҳажмининг 91,1 фоизи ёки 2087,2 млрд. сўмни 2017 йил январь-мартга нисбатан (ўсиш суръати 102,2 фоиз) ни ташкил қилди;

- 45,2 млн. АҚШ доллари (умумий экспорт ҳажмининг 51,4 фоизи) миқдорида маҳсулотлар (товар ва хизматлар) экспорт қилинди, 73,9 млн. АҚШ доллари (умумий импорт ҳажмининг 25,1 фоизи) миқдорида маҳсулотлар (товар ва хизматлар) импорт қилинди.

**2018 йилнинг январь-март ойларида кичик тадбиркорлик субъектлари
маҳсулоти (ишлар, хизматлар) умумий ҳажмидаги улуши**

	<i>Кичик тадбиркорлик субъектлари маҳсулоти (иш, хизмат) ҳажми, млрд.сўм</i>	<i>Кичик тадбиркорлик субъектлари маҳсулоти (иш, хизмат) ҳажмида умумий ҳажмидаги улуши, % ҳисобида</i>
Қишлоқ, ўрмон ва балиқ хўжалиги	335,6	99,3
Саноат	919,0	20,9
Қурилиш	375,1	97,1
Чакана савдо	2087,2	91,1
Юк ташиш, млн тн.	6,6	102,5
Йўловчи ташиш, млн.киши	142,8	102,2
Экспорт, млн. АҚШ долл.	45,2	51,4
Импорт, млн. АҚШ долл.	73,9	25,1

**Ялпи ҳудудий маҳсулот ва иқтисодиёт тармоқлари маҳсулоти
(ишлар, хизматлар) умумий ҳажмида кичик тадбиркорлик (бизнес)
улушининг ўзгариши
(умумий ҳажмга нисбатан фоиз ҳисобида)**



VI. КОРХОНАЛАР ВА ТАШКИЛОТЛАР ФАОЛИЯТИНИНГ УМУМИЙ ТАВСИФИ

Корхоналар ва ташкилотлар ягона давлат регистри маълумотларига кўра, 2018 йилнинг 1 апрель ҳолатига рўйхатга олинган юридик шахслар сони 26984 тани ташкил қилиб, шундан 25432 таси ёки 94,2 фоизи фаолият кўрсатмоқда.

Корхона ва ташкилотлар сони (фермер ва деҳқон хўжаликларисиз)

(бирлик)

	2018 йил 1 апрель рўйхатга олинган	2018 йил январь-мартда	
		ташкил топди	туғатилди
Вилоят бўйича:	26984	1178	256
<i>шаҳарлар:</i>			
Андижон	8904	335	33
Ҳонобод	404	39	9
<i>туманлар:</i>			
Андижон	1864	72	7
Асака	2421	114	44
Балиқчи	1488	62	57
Бўз	646	29	15
Булоқбоши	647	28	8
Жалақудуқ	1046	50	13
Избоскан	1190	66	7
Улуғнор	516	25	8
Мархамат	1163	50	5
Олтинкўл	1470	73	5
Пахтаобод	892	45	-
Хўжаобод	915	57	6
Шахрихон	1917	65	21
Қўрғонтепа	1501	68	18

Кичик корхоналар ва микрофирмалар (бизнес) сони
(фермер ва деҳқон хўжаликларисиз)

(бирлик)

	2018 йил 1 апрель рўйхатга олинган	2018 йил январь-мартда	
		ташкил топди	тугатилади
Вилоят бўйича:	22287	891	251
<i>шаҳарлар:</i>			
Андижон	7864	278	31
Хонобод	305	34	9
<i>туманлар:</i>			
Андижон	1568	60	7
Асака	2034	88	42
Балиқчи	1199	41	56
Бўз	485	25	15
Булокбоши	489	20	8
Жалакудук	768	30	13
Избоскан	930	48	7
Улуғнор	378	14	8
Мархамат	933	34	5
Олтинқўл	1206	51	5
Пахтабод	653	30	-
Хўжабод	723	41	6
Шахрихон	1575	52	21
Қўрғонтепа	1177	45	18

2018 йил январь-мартда жами 1178 та янги корхона ва ташкилотлар рўйхатга олинган (шундан кичик бизнес субъектлари 891 та). Уларнинг асосий қисми Андижон шаҳрида вилоят бўйича рўйхатга олинган жами корхона ва ташкилотларнинг (28,4 фоизи), Андижон (6,1 фоизи), Асака (9,7 фоиз), Балиқчи (5,3 фоизи), Избоскан (5,6фоизи), Қўрғонтепа (5,8 фоизи), Олтинқўл (6,2 фоизи) Шахрихон (5,5фоизи) туманларига тўғри келди.

Иқтисодий фаолият турлари бўйича рўйхатга олинган корхона ва ташкилотларнинг асосий қисми савдо 6999 та (25,9 фоизи), саноат 5323 та (19,7 фоизи), яшаш ва овқатланиш бўйича хизматлар 1276 та (4,7 фоизи) ва қурилиш 2350 та (8,7фоизи) соҳаларига тўғри келади.

2018 йилнинг 1 апрель ҳолатига рўйхатга олинган ҳамда фаолият кўрсатаётган корхона ва ташкилотларнинг иқтисодий фаолият турлари бўйича сони

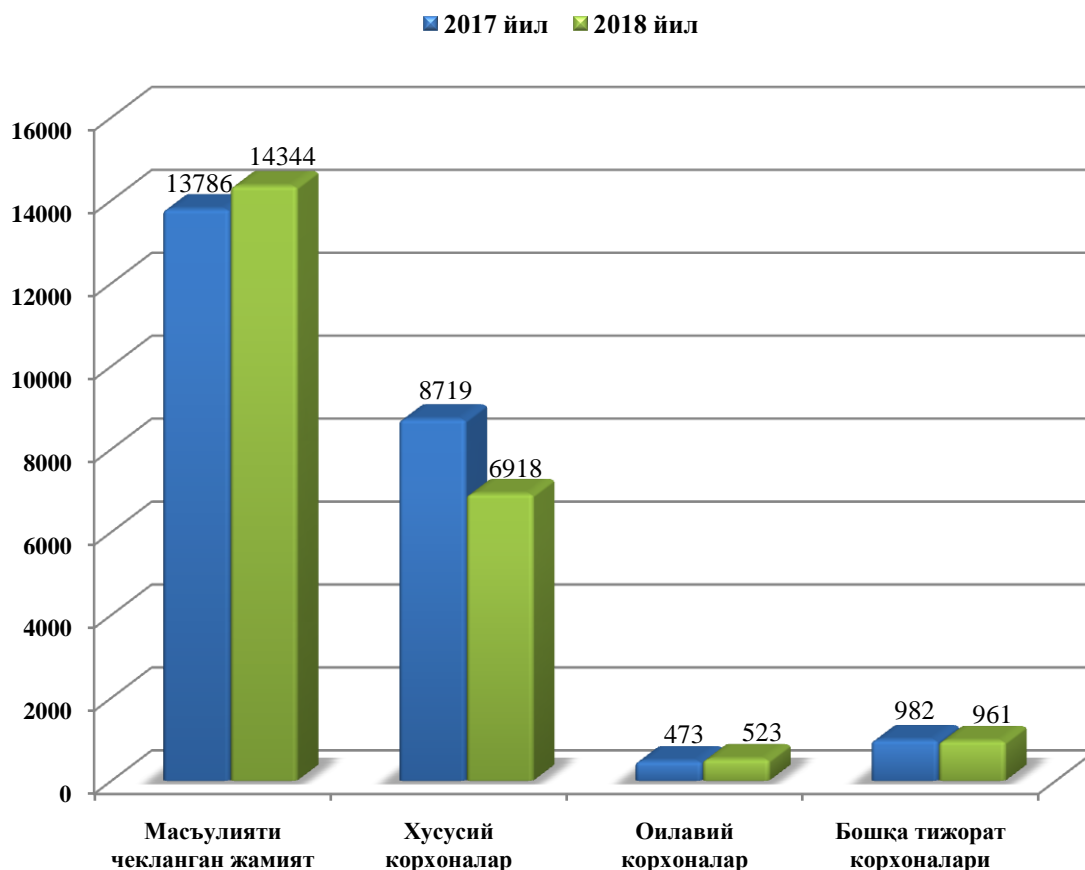
	Рўйхатга олинганлар		Фаолият кўрсатаётганлар	
	бирлик	яқунга нисбатан фоизда	бирлик	яқунга нисбатан фоизда
Жами	26984	100	25432	100
<i>шу жумладан:</i>				
қишлоқ, ўрмон ва балиқ хўжалиги	1914	7,1	1764	6,9
саноат	5323	19,7	4989	19,6
қурилиш	2350	8,7	2213	8,7
савдо	6999	25,9	6446	25,3
ташиш ва сақлаш	984	3,6	946	3,7
яшаш ва овқатланиш бўйича хизматлар	1276	4,7	1195	4,7
ахборот ва алоқа	559	2,1	513	2,0
соғлиқни сақлаш ва ижтимоий хизматлар кўрсатиш	560	2,1	536	2,1
бошқа турдаги хизматлар кўрсатиш	7019	26,0	6830	26,9

**2018 йил 1 апрель ҳолатига рўйхатга олинган юридик шахсларни
мулкчилик шакллари бўйича тақсимланиши
(фермер ва деҳқон хўжаликларисиз)**

	Жами, бирлик	Умумий сонга нисбатан фоиз ҳисобида		
		давлат	нодавлат	шундан хусусий
Вилоят бўйича:	26984	10,9	89,1	28,8
<i>шаҳарлар:</i>				
Андижон	8904	4,7	95,3	20,9
Хонобод	404	14,1	85,9	22,8
<i>туманлар:</i>				
Андижон	1864	11,4	88,6	29,6
Асака	2421	10,1	89,9	37,5
Балиқчи	1488	13,2	86,8	50,0
Бўз	646	17,5	82,5	36,8
Булоқбоши	647	19,0	81,0	27,7
Жалакудук	1046	18,3	81,7	31,9
Избоскан	1190	16,3	83,7	22,1
Улуғнор	516	17,8	82,2	27,1
Мархамат	1163	13,4	86,6	40,3
Олтинкўл	1470	12,2	87,8	36,5
Пахтабод	892	20,2	79,8	34,8
Хўжабод	915	14,2	85,8	16,8
Шахрихон	1917	12,6	87,4	25,4
Қўрғонтепа	1501	14,8	85,2	37,5

2018 йил 1 апрель ҳолатига 22476 та тижорат шаклидаги корхоналар ва ташкилотлар рўйхатга олинган бўлиб, шундан хусусий корхона 6918 та, оилавий корхона 523 та, масъулияти чекланган жамият 14344 та, бошқа корхоналар 961 тани ташкил этади.

**Рўйхатга олинган тижорат корхоналарининг
ташкилий ҳуқуқий шакллари**
(1 апрель ҳолатига, бирлик)



Иқтисодий фаолият турлари бўйича янги рўйхатга олинган корхона ва ташкилотларнинг 21,5 фоизи савдо, 27,2 фоизи саноат ва 14,6 фоизи қурилиш соҳаларига тўғри келади.

Ҳисобот даврида 256 та корхона ва ташкилотлар фаолияти тугатилган бўлиб, улардан 251 таси (жами фаолияти тугатилганларнинг 98,0 фоизи) кичик (бизнес) тадбиркорлик субъектларини ташкил этган.

Хорижий капитал иштирокидаги корхоналар. 2018 йил 1 апрель ҳолатига фаолият кўрсатаётган хорижий капитал иштирокидаги корхоналар сони 177 тани ташкил этди.

2018 йил январь–март ойларида хориж мамлакатлар резидентлари капитали иштирокида рўйхатдан ўтган янги корхоналар сони 3 тани ташкил этди. Бунда, Хитой Халқ Республикаси резидентлари капитали иштирокида 1 та, Жанубий Корея Республикаси 1 та ва Покистон давлатларида 1 тадан янги корхона тўғри келди.

**Хорижий капитал иштирокидаги корхоналарнинг
иқтисодий фаолият турлари кесимида тақсимланиши**
(2018 йил 1 апрель ҳолатига, бирлик)

	<i>Жами рўйхатга олинганлари</i>	<i>Жамига нисбатан фоиз ҳисобида</i>	<i>жумладан, фаолият кўрсатаётганлари</i>	<i>Жамига нисбатан фоиз ҳисобида</i>
Жами	184	100	177	100
<i>шу жумладан:</i>				
қишлоқ, ўрмон ва балиқ хўжалиги	6	3,3	6	3,4
Саноат	141	76,6	136	76,8
Қурилиш	7	3,8	7	4,0
Савдо	14	7,6	12	6,8
Ташиш ва сақлаш	3	1,6	3	1,7
Яшаш ва овқатланиш бўйича хизматлар	6	3,3	6	3,4
Ахборот ва алоқа	-	-	-	-
Соғлиқни сақлаш ва ижтимоий хизматлар кўрсатиш	1	0,5	1	0,6
Бошқа фаолият турлари	6	3,3	6	3,4

Иқтисодий фаолият турлари кесимида хориж капитали иштирокида фаолият кўрсатаётган 177 та корхонанинг 136 таси (76,8 фоизи) саноат, 7 таси (4,0 фоизи) қурилиш, 12 та (6,8 фоизи) савдо, 6 та (3,4 фоизи) яшаш ва овқатланиш бўйича хизматлар, 3 та (1,7 фоизи) ташиш ва сақлаш, 1 та (0,6 фоизи) соғлиқни сақлаш ва ижтимоий хизматлар кўрсатиш соҳасига тўғри келади.

**2018 йил январь-мартда чет эл инвестицияси киритилган
корхоналар сони
(бирликда)**

	<i>Жами рўйхатга олинганлари</i>	<i>жумладан, фаолият кўрсатаётганлари</i>	<i>Фаолият кўрсатаётганларни жамига нисбатан, фоиз ҳисобида</i>
Вилоят бўйича:	184	177	96,2
<i>шаҳарлар:</i>			
Андижон	78	75	96,2
Хонобод	3	3	100
<i>туманлар:</i>			
Андижон	17	17	100
Асака	10	10	100
Балиқчи	8	7	87,5
Бўз	1	1	100
Булоқбоши	6	6	100
Жалақудуқ	6	6	100
Избоскан	7	7	100
Улуғнор	2	2	100
Мархамат	6	6	100
Олтинкўл	7	7	100
Пахтаобод	4	4	100
Хўжаобод	6	6	100
Шахрихон	16	14	100
Қўрғонтепа	7	6	85,7

VII. ХИЗМАТЛАР

Иқтисодий фаолият турлари бўйича бозор хизматлари ишлаб чиқариш
(2018 йилнинг январь–март ҳолатига)

	млрд. сўм	ўсиш суръати, фоиз ҳисобида	умумий ҳажмга нисбатан фоиз ҳисобида
Жами – хизматлар	1723,9	104,5	100,0
<i>жумладан асосий турлари бўйича:</i>			
алоқа ва ахборотлаштириш хизматлари	115,4	116,5	6,7
молиявий хизматлар	203,4	116,8	11,8
транспорт хизматлари	421,1	102,5	24,4
<i>шу жумладан:</i>			
автотранспорт хизмати	406,6	102,4	23,5
яшаш ва овқатланиш хизматлари	29,2	100,9	1,7
савдо хизматлари	586,7	100,1	34,0
кўчмас мулк билан боғлиқ хизматлар	57,1	101,9	3,3
таълим соҳасидаги хизматлар	71,3	100,1	4,1
соғлиқни сақлаш соҳасидаги хизматлар	23,9	122,0	1,4
ижара хизматлари	42,4	111,3	2,5
компьютерлар ва маиший товарларни таъмирлаш бўйича хизматлар	45,9	101,4	2,7
шахсий хизматлар	75,8	100,2	4,4
меъморчилик, муҳандислик изланишлари, техник синовлар ва таҳлил соҳасидаги хизматлар	11,4	151,9	0,7
бошқа хизматлар	40,4	104,0	2,3

“2016-2020 йилларда хизматлар соҳасини ривожлантириш Дастури”ни амалга ошириш натижасида молиявий хизматлар – 11,8 фоизга, алоқа ва ахборотлаштириш – 6,7 фоизга, таълим соҳасидаги хизматлар – 4,1 фоизга, соғлиқни сақлаш соҳасидаги хизматлар – 1,4 фоиз юқори ўсиш суръатларига эришилди.

2018 йил январь-мартда бозор хизматлари ишлаб чиқаришнинг иқтисодий фаолият турлари



Хизматлар таркибида энг катта улуш савдо хизматлари (жами хизматларнинг 34,0 фоизи), транспорт хизматлари (24,4 фоизи), молиявий хизматлар (11,8 фоизи), алоқа ва ахборотлаштириш хизматлари (6,7 фоизи) ҳиссасига тўғри келди.

Худудлар кесимида хизматлар ишлаб чиқариш
(2018 йилнинг январь–март)

	Жами			Аҳоли жон бошига	
	млрд.сўм	2017й. январь– мартга нисбатан фоизда	жами хизматлар ҳажмига нисбатан фоизда	минг сўм	2017й. январь– мартга нисбатан фоизда

Вилоят бўйича:	1723,9	104,5	100	571,5	102,8
-----------------------	---------------	--------------	------------	--------------	--------------

шаҳарлар:

Андижон	769,0	108,1	44,6	1796,4	107,1
Хонобод	22,9	101,3	1,3	557,2	98,9

туманлар:

Андижон	98,4	103,1	5,7	391,8	101,0
Асака	116,4	102,0	6,8	371,3	98,8
Балиқчи	81,3	101,5	4,7	422,8	98,5
Бўз	19,7	101,8	1,1	285,3	98,8
Булоқбоши	49,8	101,6	2,9	362,7	99,6
Жалақудуқ	63,7	101,9	3,7	355,8	99,1
Избоскан	79,2	101,4	4,6	348,1	98,0
Улуғнор	16,3	102,2	0,9	284,5	99,6
Мархамат	57,9	101,5	3,4	348,3	98,4
Олтинкўл	59,9	102,3	3,5	352,1	99,0
Пахтабод	63,7	101,3	3,7	344,4	98,0
Хўжабод	39,9	102,0	2,3	378,7	99,1
Шахрихон	108,4	101,9	6,3	378,9	98,5
Қўрғонтепа	77,4	101,6	4,5	373,3	98,6

Ҳудудлар кесимида хизматларнинг энг юқори ўсиш суръати Андижон шаҳарига (108,1 фоиз) тўғри келди.

Аҳоли жон бошига энг катта хизматлар ҳажми Андижон шаҳар (1796,4 минг сўм), Ҳонобод шаҳар (557,2 минг сўм) ва Андижон (391,8 минг сўм) туманларида қайд этилди.

Вилоят бўйича кўрсатилган хизматларнинг 104,5 фоиздан ортиғи Андижон шаҳри (108,1 фоиз), Асака (102,0 фоиз), Шахрихон (101,9 фоиз), Андижон (103,1 фоиз) туманлари ҳиссасига тўғри келади.

VIII. ТРАНСПОРТ ВА АЛОҚА

Юк ташиш. 2018 йилнинг январь–март ойларида барча турдаги транспортлар томонидан 7,1 млн. тонна юк ташилган бўлиб, бу 2017 йилнинг январь–мартга нисбатан 101,5 фоизни ташкил қилди. Шу билан бирга юк айланмаси 165,9 млн.тн–км.ни ташкил қилди ёки 2017 йилнинг январь–мартга нисбатан 114,5 фоизга ўсди.

Транспорт турлари бўйича юк ташиш ва юк айланмаси

	2018 йил январь-март	2017 йил январь-мартга нисбатан фоиз ҳисобида
Ташилган юк, млн. тн	7,1	101,5
<i>шу жумладан:</i>		
автомобил транспортида	7,1	101,5
Юк айланмаси, млн. тн-км	165,9	114,5
<i>шу жумладан:</i>		
автомобил транспортида	165,9	114,5

Якка тартибдаги тадбиркорларнинг автомобил транспортининг юк айланмаси 2017 йил январь-мартга нисбатан 100,8 фоизга кўпайди ва 5,0 млн. тн-км. ни ташкил қилди. Юк айланмасининг умумий ҳажмида хусусий юк ташувчиларнинг улуши 58,5 фоизни ташкил этди (2017 йил январь-мартда 66,5 фоиз).

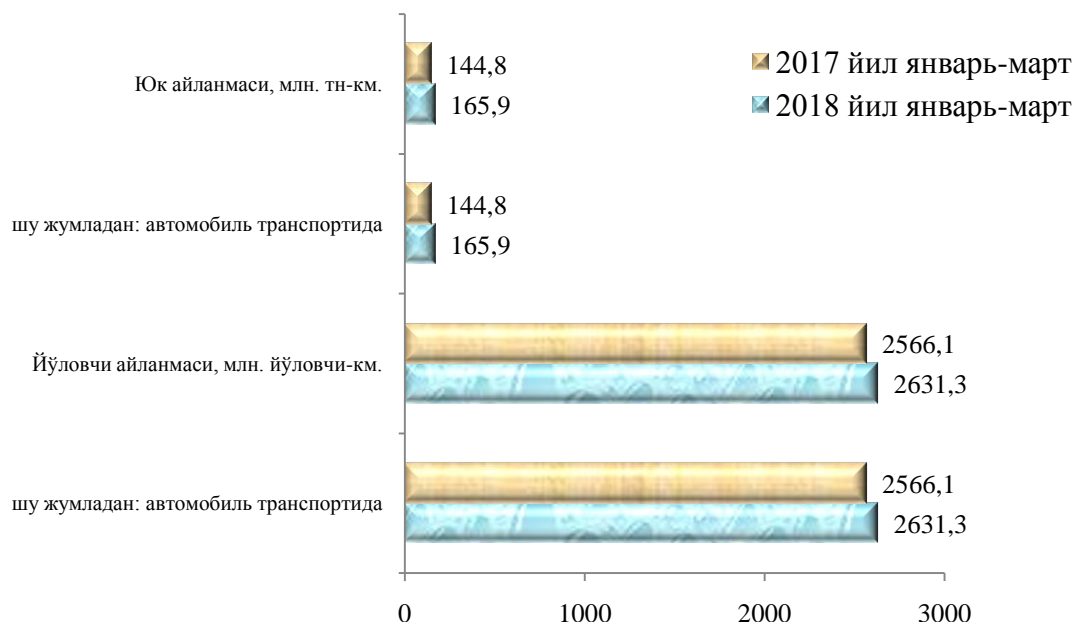
Йўловчи ташиш. 2018 йил январь-мартда барча транспорт турлари томонидан 148,3 млн. киши ташилган бўлиб, бу кўрсаткич ўтган йилнинг шу даврига нисбатан 101,9 фоизга кўпайган. Йўловчи ташиш айланмаси ушбу даврда 102,5 фоизга кўпайиб, 2631,3 млн. йўловчи-км. ни ташкил қилди.

Хусусий йўловчи ташувчилар автомобил транспортида йўловчи айланмаси 2017 йил январь-мартга нисбатан 102,1 фоизга кўпайди ва 2442,6 млн. йўловчи-км. ни ташкил қилди. Йўловчи айланмасининг умумий ҳажмида хусусий йўловчи ташувчиларнинг улуши 92,8 фоиз (2017 йил январь-мартда 93,2 фоиз)ни ташкил этди.

Транспорт турлари бўйича йўловчи ташиш ва йўловчи айланмаси

	2018 йил январь-март	2017 йил январь-мартга нисбатан фоиз ҳисобида
Транспортда ташилган йўловчилар, млн. киши	148,3	101,9
шу жумладан, автомобил транспортида:	148,3	101,9
Йўловчи айланмаси, млн. йўловчи-км	2631,3	102,5
шу жумладан, автомобил транспортида:	2631,3	102,5

Транспорт фаолиятининг асосий кўрсаткичлари



IX. ИСТЕЪМОЛ БОЗОРИ

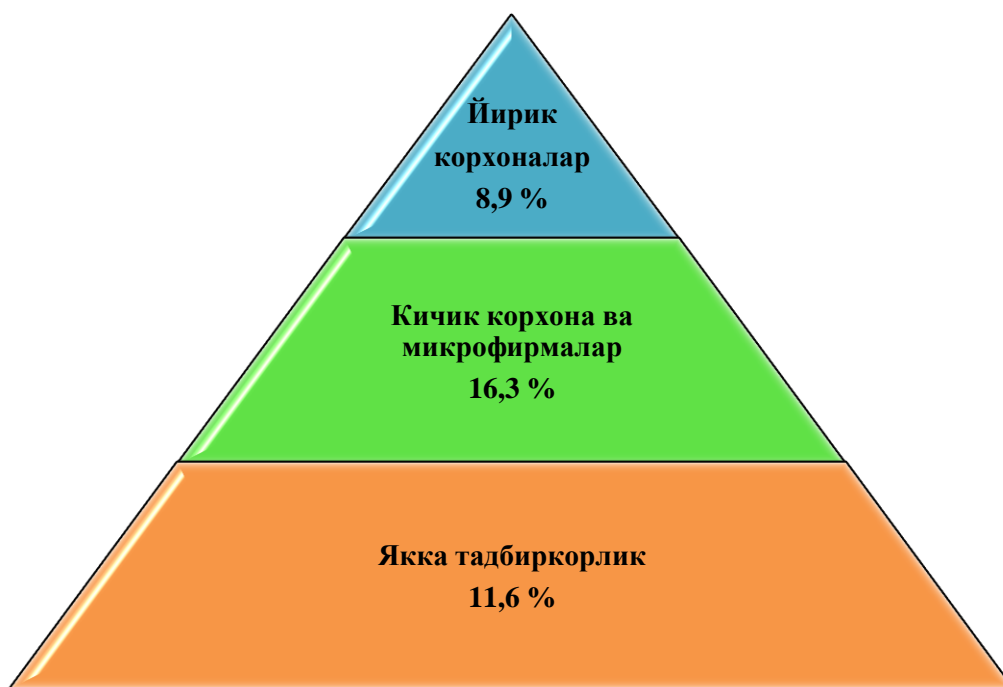
2018 йил январь-март ойларида чакана товар айланмаси 2291,7 млрд. сўмни ташкил этди ва ўтган йилнинг шу даврига нисбатан 105,3 фоизга ўсди.

Йирик корхоналарнинг чакана савдо товар айланмаси 204,4 млрд. сўмни ва умумий чакана савдо товар айланмасидаги улуши 8,9 фоизни ташкил қилди.

Кичик корхона ва микрофирмаларнинг чакана савдо товар айланмаси 89,2 фоизни ташкил қилди, 373,7 млрд. сўмга етди, умумий чакана савдо товар айланмасидаги улуши эса 16,3 фоизни ташкил қилди.

Умумий товар айланмаси ҳажмида 266,2 млрд. сўм якка тартибдаги тадбиркорлар ҳисобига тўғри келди ва ўсиш суръати йилнинг шу даврига нисбатан 99,7 фоизга пасайди. Жами чакана савдо товар айланмаси ҳажмида ушбу сектор улуши 11,6 фоизга тенг бўлди.

Чакана савдо товар айланмаси таркиби (2018 йилнинг январь–март ҳолатига фоизда, уюшмаган савдосиз)



2018 йилнинг январь–мартда чакана савдо товар айланмаси таркиби давлат ва нодавлат шакллари бўйича қуйидагича ифодаланади: нодавлат сектор мулки 2291,2 млрд.сўмни ёки ўтган 2017 йилнинг шу даврига нисбатан фоизни ва умумий чакана савдо товар айланмасидаги улуши 99,97 фоизни ташкил қилди.

**Хўжалик юритувчи субъектларнинг мулкчилик шакллари бўйича
чакана товар айланмаси**

	<i>млрд. сўм</i>	<i>2017 йил январь-мартга нисбатан фоиз ҳисобида</i>	<i>Яқунга нисбатан фоиз ҳисобида</i>
--	------------------	--	--

Жами	2291,7	105,3	100,0
-------------	---------------	--------------	--------------

*шу жумладан мулкчилик
шакллари бўйича:*

давлат мулки	0,4	104,0	0,02
--------------	-----	-------	------

нодавлат мулки	2291,3	106,2	99,98
----------------	--------	-------	-------

Савдо корхоналарининг чакана савдо айланмаси ҳажми 2018 йил январь-мартда ойларида 578,2 млрд. сўмни ташкил қилиб, ўтган йилнинг шу даврига нисбатан 106,0 фоизга ошган.

Якка тартибдаги тадбиркорликнинг жами чакана савдо ҳажми жорий йилнинг январь-март ойларида 266,2 млрд. сўмни ташкил этиб, ўтган йилнинг шу даврига нисбатан 99,7 фоизга пасайган.

**2018 йилнинг январь–март ойларида чакана савдо
товар айланмаси таркиби**

	<i>млрд. сўм</i>	<i>2017 йил январь-мартга нисбатан фоиз ҳисобида</i>	<i>Яқунга нисбатан фоиз ҳисобида</i>
--	------------------	--	--

Жами	2291,7	105,3	100,0
-------------	---------------	--------------	--------------

шу жумладан:

йирик корхоналар	204,4	161,2	8,9
------------------	-------	-------	-----

кичик тадбиркорлик	1821,1	102,2	79,5
--------------------	--------	-------	------

уюлмаган сектор (ташқил этилмаган савдо фаолияти)	266,2	99,7	11,6
--	-------	------	------

Чакана товар айланмаси
 2018 йилнинг январь–март ойларида
 (овқатланиш ташилотларини қўшган ҳолда)

	Жами		Аҳоли жон бошига	
	млрд.сўм	2017 йил январь-мартга нисбатан фоиз ҳисобида	минг.сўм	2017 йил январь- мартга нисбатан фоиз ҳисобида
Вилоят бўйича:	2291,7	105,3	759,8	103,6
<i>шаҳарлар:</i>				
Андижон	687,2	108,8	1605,2	107,4
Хонобод	27,3	101,2	664,4	100,2
<i>туманлар:</i>				
Андижон	123,6	102,9	492,2	101,0
Асака	243,9	100,8	778,0	98,9
Балиқчи	129,5	100,0	673,5	98,4
Бўз	22,4	100,0	323,5	98,3
Булоқбоши	55,9	106,2	407,6	104,7
Жалақудуқ	78,4	104,9	437,4	103,5
Избоскан	89,8	101,6	394,8	99,8
Улуғнор	21,3	100,8	372,8	99,2
Мархамат	66,3	105,7	398,5	103,8
Олтинқўл	71,6	105,3	420,9	103,4
Пахтабод	100,9	104,6	545,7	102,8
Хўжабод	74,2	101,0	705,0	99,5
Шахрихон	288,4	109,9	1007,8	108,0
Қўрғонтепа	211,0	103,6	1017,5	101,9

Х. ТАШҚИ ИҚТИСОДИЙ ФАОЛИЯТ

Вилоятнинг ташқи савдо айланмаси 2018 йилнинг январь-март ойларида 381,8 млн. АҚШ долларини, шу жумладан экспорт 87,9 млн. АҚШ долларини, импорт 293,9 млн. АҚШ долларини ташкил этди.

Ташқи савдо айланмасининг сальдоси –206,1 млн. АҚШ долларни, шу жумладан МДХ давлатлари билан 23,0 млн. АҚШ долларини ва бошқа давлатлар билан –229,1 млн. АҚШ долларини ташкил этди.

2018 йилнинг январь-мартда МДХ ва бошқа давлатлар кесимида вилоятнинг ташқи савдо айланмаси (млн АҚШ dollari)

	январь-март		2017 йил январь-мартга нисбатан фоиз ҳисобида
	2017 й.	2018 й.	

Ташқи савдо айланмаси	270,6	381,8	141,1
------------------------------	--------------	--------------	--------------

шу жумладан:

МДХ давлатлари	76,6	101,9	133,1
----------------	------	-------	-------

бошқа давлатлар	194,0	279,9	144,2
-----------------	-------	-------	-------

Экспорт	65,0	87,9	135,1
----------------	-------------	-------------	--------------

шу жумладан:

МДХ давлатлари	43,8	62,5	142,6
----------------	------	------	-------

бошқа давлатлар	21,2	25,4	119,6
-----------------	------	------	-------

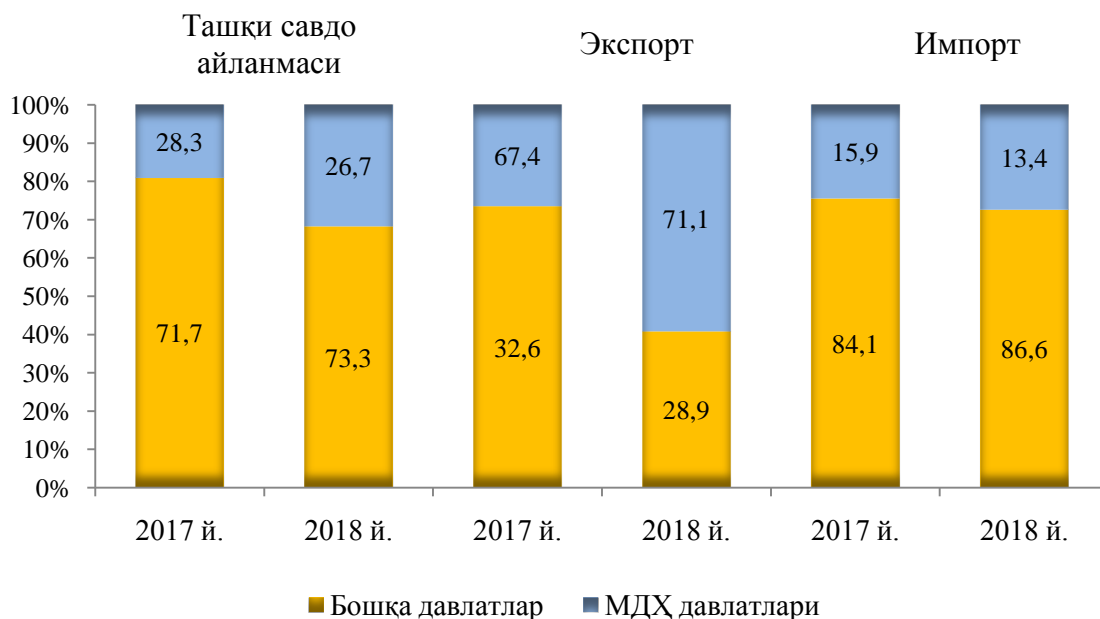
Импорт	205,5	293,9	143,0
---------------	--------------	--------------	--------------

шу жумладан:

МДХ давлатлари	32,7	39,4	120,5
----------------	------	------	-------

бошқа давлатлар	172,8	254,5	147,3
-----------------	-------	-------	-------

Вилоят ташқи савдо айланмасида МДХ ва бошқа давлатларнинг улуши
(январь–март ҳолатига, фоизда)



Вилоят резидентларининг ташқи савдо операциялари асосан Осиё (жами товар айланмасининг 81,2 фоизи), Европа (18,2 фоизи) ва Америка (0,6 фоизи) давлатлари билан амалга оширилган бўлиб, жами савдо айланмасининг 100 фоизини ташкил қилди.

Вилоят ташқи савдо айланмасининг қитъалар бўйича тақсимланиши
(2018 йил январь–мартда)

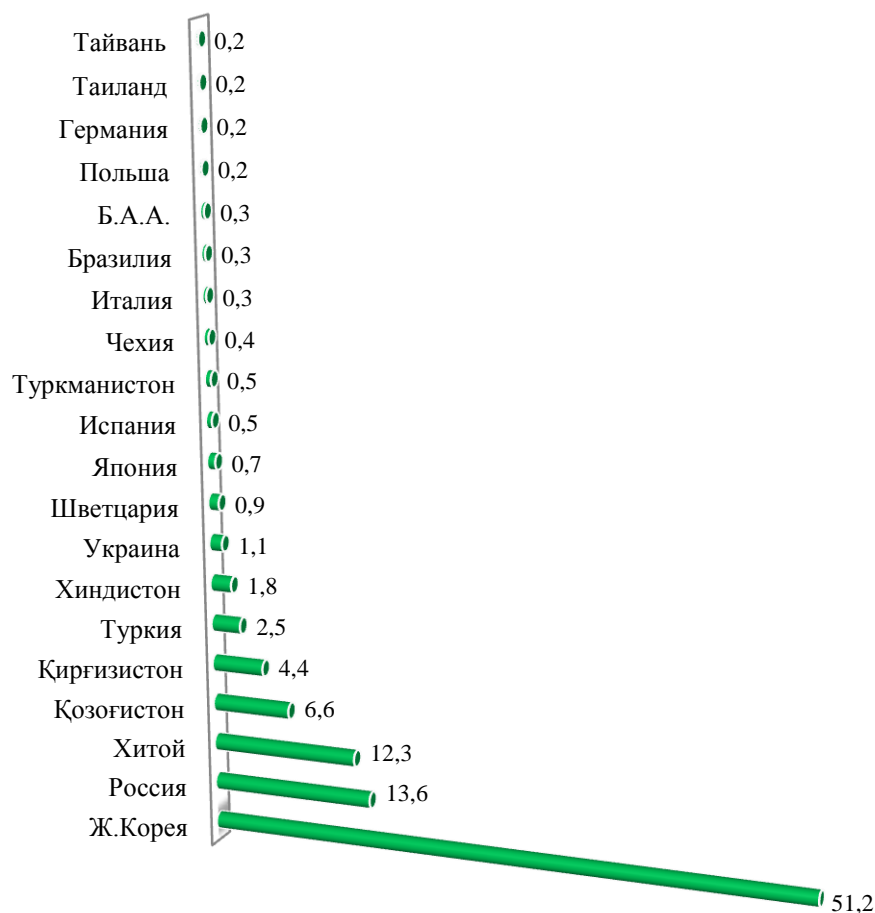
млн. АҚШ доллари

	Экспорт	Импорт	Тақшии савдо айланмаси	
			2017 йилнинг январь–мартига нисбатан фоиз ҳисобида	Жамига нисбатан фоизда
Жами ¹⁾	87,8	293,9	141,1	100,0
<i>шу жумладан:</i>				
Европа	33,3	36,4	134,5	18,2
Осиё	54,5	255,4	143	81,2
Америка	0	2,1	138,4	0,6
Африка	0	0	0	0

¹⁾ Тақсимланмаган маълумотларни қўшган ҳолда

МДХ давлатлари орасида Россия, Қозоғистон, Қирғизистон, Туркменистон ва Украина давлатлари, ташқи савдо айланмасида асосий ҳамкорлар ҳисобланиб, уларнинг жами ташқи савдо айланмасидаги улуши 26,2 фоизни ташкил қилади, бошқа давлатлар орасида Корея, Хитой, Туркия, Хиндистон, Швецария, Испания, Чехия, Италия, Бразилия Б.А.А, Польша, Германия, Тайланд, Тайвань давлатлари давлатлари ҳисобланади ва уларнинг улуши 72 фоизини ташкил қилади.

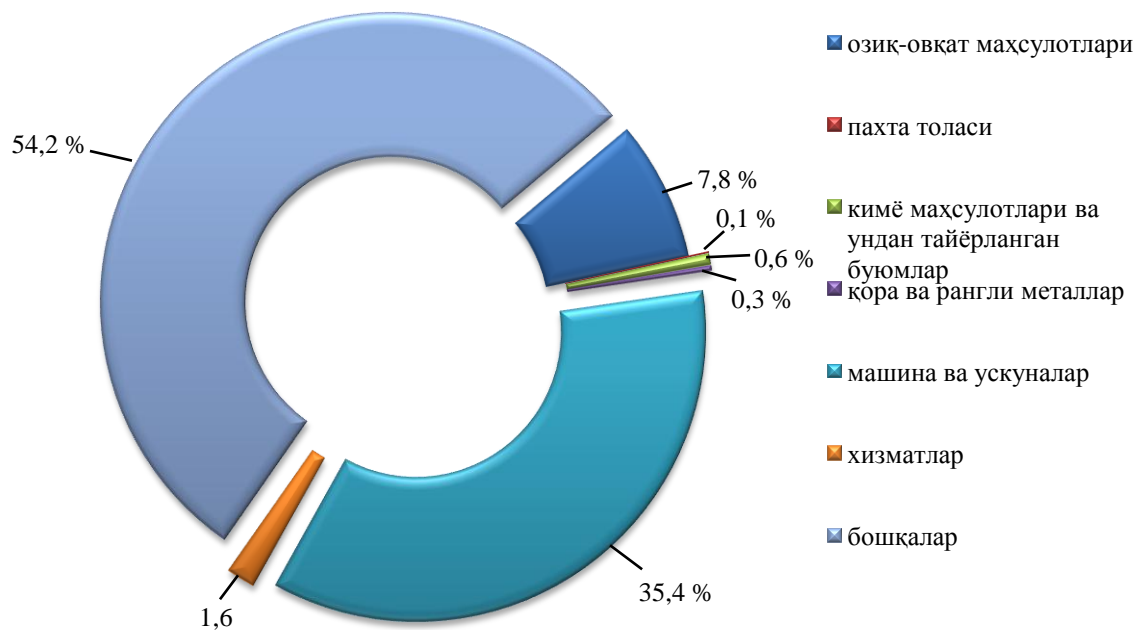
Вилоят ташқи савдо айланмасида нисбатан катта улушга эга бўлган давлатлар билан ташқи савдо айланмаси
(2018 йилнинг январь–мартида, фоизда)



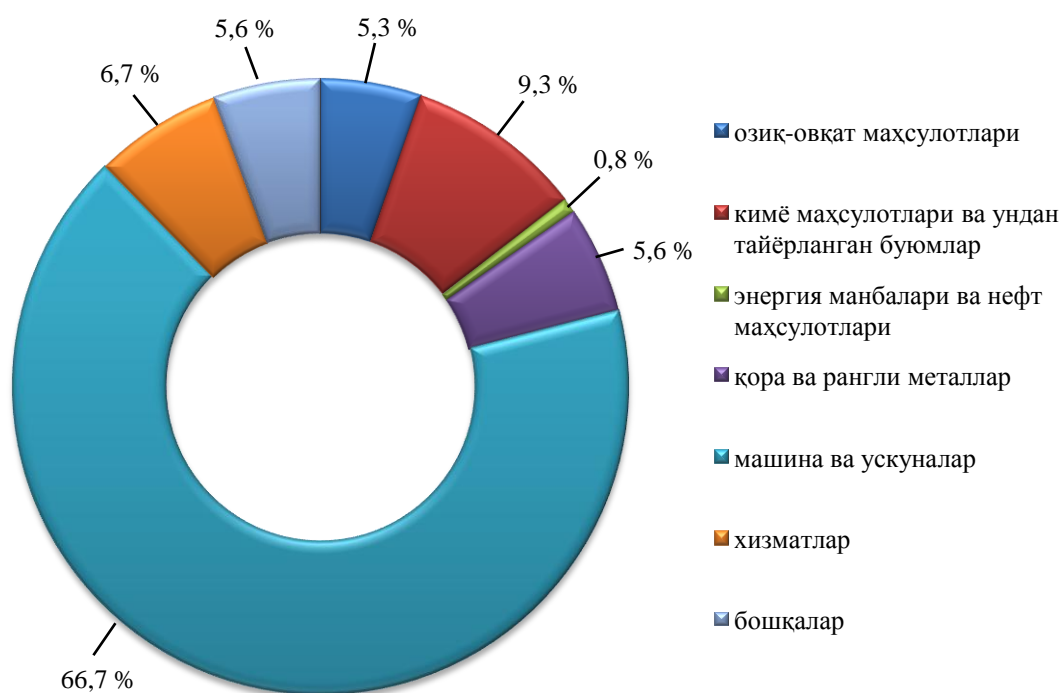
**Вилоят ташқи товар айланмасида нисбатан катта улушга
эга бўлган давлатлар билан ташқи савдо айланмаси
(2018 йилнинг январь–мартида)**

	<i>млн. АҚШ доллари</i>	<i>2017 йилнинг январь–мартга нисбатан, фоиз ҳисобида</i>	<i>вилоят товар айланмасидаги улуши, фоиз ҳисобида</i>
Ж.Корея	195,6	133,3	51,2
Россия	29,5	120,8	13,6
Хитой	22,2	169,6	12,3
Қозоғистон	13,0	147,1	6,6
Қирғизистон	16,9	155,9	4,4
Туркия	9,6	141,5	2,5
Хиндистон	7	7,2 м	1,8
Украина	4,2	115,9	1,1
Швейцария	3,4	120 м	0,9
Япония	2,5	10,9 м	0,7
Испания	1,9	23 м	0,5
Туркманистон	1,8	2,6 м	0,5
Чехия	1,5	173,6	0,4
Б.А.А.	1,3	35,6	0,3
Бразилия	1,1	5,2 м	0,3
Италия	1,0	92,3	0,3
Германия	0,9	192,4	0,2
Польша	0,8	3,8 м	0,2
Таиланд	0,7	2,7 м	0,2
Тайвань	0,7	66,3	0,2

Товар ва хизматларнинг экспорт таркиби, жамига нисбатан фоизда
(2018 йил январь–март)

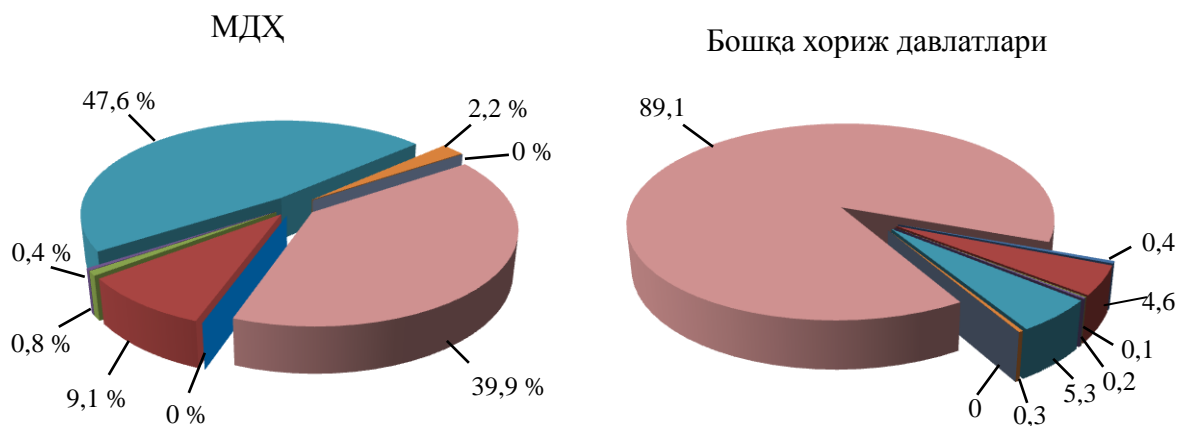


Товар ва хизматларнинг импорт таркиби, жамига нисбатан фоизда
(2018 йил январь–март)

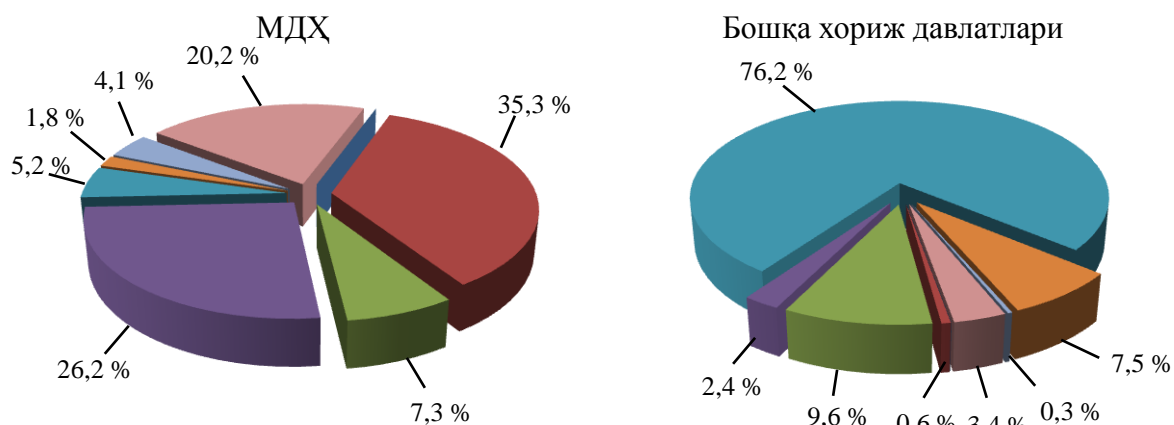


**МДХ ва бошқа давлатлар билан амалга оширилган ташқи савдо таркиби
қўйидагича ифодаланади
(2018 йилнинг январь–мартида)**

Экспорт



Импорт



- Пахта толаси
- Озиқ-овқат маҳсулотлари
- Кимё ва пластмасса маҳсулотлари
- Қора ва рангли металллар
- Машина ва усқуналар
- Хизматлар
- Энергия ресурслари
- Бошқалар

XI. ДЕМОГРАФИК ХОЛАТ

Дастлабки маълумотларга кўра, 2018 йилнинг 1 апрель ҳолатига вилоятда доимий аҳоли сони 3020,6 минг кишини ташкил этиб, йил бошидан 9,0 минг кишига ёки 100,2 фоизга кўпайди. Шундан, 1580,4 минг киши – шаҳар жойларида (жами аҳоли сонининг 52,3 фоизи) ва 1440,2 минг киши – қишлоқ жойларида (47,7 фоизи) истиқомат қилади.

Андижон вилоятининг шаҳар ва туманлари бўйича доимий аҳоли сони тўғрисида маълумот (2018 йилнинг 1 апрель ҳолатига)

	Доимий аҳоли сони, минг киши			Доимий аҳоли сонининг ўсиш суръати, фоизда		
	жами	шу жумладан:		жами	шу жумладан:	
		шаҳар	қишлоқ		шаҳар	қишлоқ
Вилоятбўйича:	3020,6	1580,4	1440,2	101,7	101,5	101,8
Андижон	428,7	428,7	0,0	101,3	101,3	0,0
Хонобод	41,1	34,2	6,9	101,0	101,2	100,0
<i>туманлар:</i>						
Олтинкўл	170,3	89,9	80,4	101,8	101,8	101,8
Андижон	251,6	193,1	58,5	101,9	101,7	102,6
Балиқчи	192,4	66,5	125,9	101,5	100,9	101,9
Бўз	69,2	24,1	45,1	101,8	102,1	101,6
Булоқбоши	137,4	67,0	70,4	101,5	101,4	101,6
Жалақудуқ	179,3	74,8	104,5	101,4	101,5	101,3
Избоскан	227,9	72,9	155,0	101,8	101,8	101,8
Улуғнор	57,3	5,9	51,4	101,6	101,7	101,6
Қўрғонтепа	207,7	89,2	118,8	101,6	101,4	101,8
Асака	314,1	95,3	218,8	101,9	101,6	102,1
Мархамат	166,5	131,4	35,1	101,8	101,7	102,0
Шахрихон	286,6	95,1	191,5	101,7	101,7	101,8
Пахтабод	185,1	68,0	117,1	101,8	101,8	101,7
Хўжабод	105,4	44,3	61,1	101,5	101,6	101,5

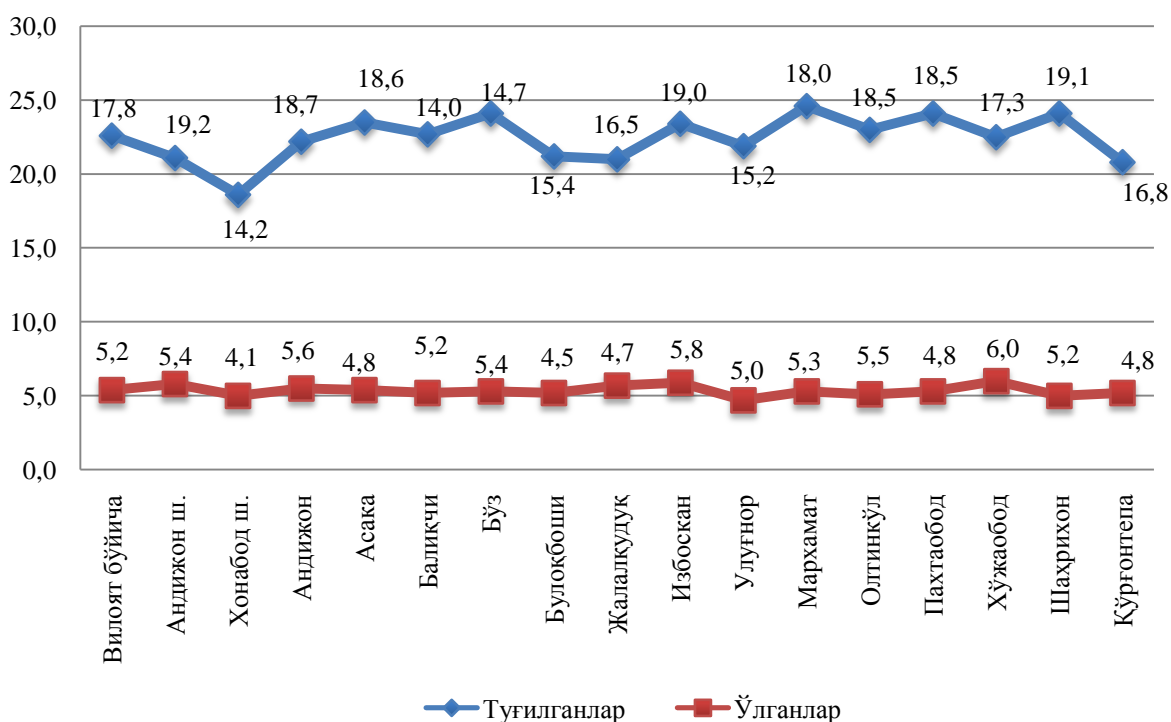
Январь–мартда вилоят бўйича аҳолининг табиий ҳаракати коэффицентлари

	киши			ҳар 1000 кишига	
	2017 й.	2018 й.	ўсиш, камайиш	2017 й.	2018 й.
Туғилганлар	13504	13229	-275	18,7	17,8
Ўлганлар	4153	3884	-269	5,0	5,2
Табиий ўсиш	9351	9345	-6	13,6	12,6
Никоҳлар	3784	4448	664	5,2	6,0
Ажралишлар	751	871	120	1,0	1,2

Туғилиш. 2018 йилнинг январь–мартда туғилганлар сони 13229 минг кишини ташкил қилди ва 2017 йилнинг шу даврига (13504 минг киши) нисбатан 275 тага камайди, шунга мос равишда туғилиш коэффиценти 17,8 промиллени ташкил қилди.

Туғилиш коэффицентининг сезиларли камайиши Қўрғонтепа (15,4 дан 16,8 промиллега), Андижон (19,6 дан 18,7 промиллега) туманлари ва Асака туманларида (18,8 дан 18,6 промиллега) кузатилди.

Аҳолининг табиий ҳаракати коэффиценти
2018 йилнинг январь–март ҳолатига (1000 аҳолига нисбатан, промилле)



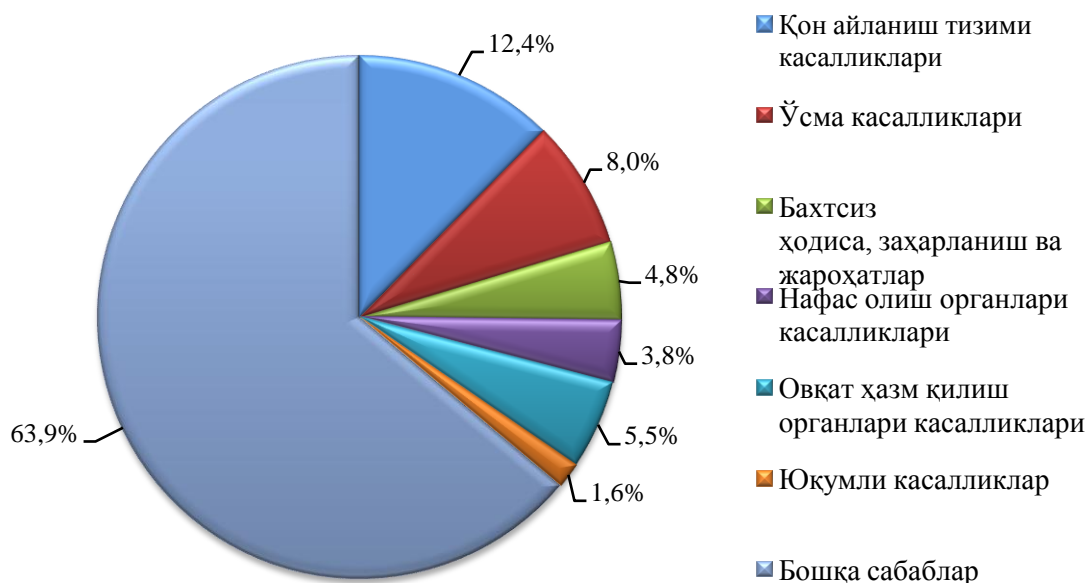
Ўлим. 2018 йилнинг январь-мартда ўлганлар сони 3884 минг кишини ташкил қилди ва 2017 йилнинг шу даврига (4153 минг) нисбатан 269 минг кишига кўпайди, мос равишда ўлим коэффиценти 5,2 промиллени ташкил қилди (2017 йил январь-мартда – 5,0 промилле бўлган).

Ўлим коэффицентининг сезиларли ўсиши Андижон шаҳар (5,4 дан 6,0 промиллега), Избоскан (5,8 дан 6,7 промиллега), Бўз (5,4 дан 5,6 промиллега) туманларида кузатилди.

Ўлим даражасининг энг паст кўрсаткичи Хонобод шаҳар (4,1 промилле), Улуғнор (5,0 промилле), ва Пахтабод (4,8 промилле) вилоятлари ҳиссасига тўғри келди.

Ўлганлар умумий сонидан қон айланиш системаси касалликларидан 2674 та (68,8 фоизи), бахтсиз ҳодисалардан: 139 та (3,6 фоизи), нафас олиш органлари касалликларидан: 85 та (2,2 фоизи), ҳазм қилиш органлари касалликларидан 195 та (5,0 фоизи), ўсмалардан 249 та (6,4 фоизи) ва юқумли касалликлардан 48 та (1,2 фоизи) бошқа касалликлардан: 494 та (12,8 фоизи) вафот этган.

Ўлганлар умумий сонининг таркибий тузилиши
(2018 йилнинг январь-март ҳолатига)



Дастлабки маълумотларга кўра, 2018 йилнинг январь–март ҳолатига 1 та оналар ўлими рўйхатга олинган, бир ёшгача 245 та болалар ўлими қайд этилган. Гўдақлар ўлими коэффиценти 14,1 промиллени (2017 йил январь–март 13,9 промилле бўлган) ташкил қилди.

Жами бир ёшга тўлмай ўлган болалардан: перинатал даврда юзага келадиган ҳолатлардан 168 та (68,5 фоизи), нафас олиш органлари касалликларидан 51 та

(20,8 фоизи), туғма аномалия ва ривожланишдаги нуқсонлардан 8 та (3,3 фоизи), қолган касалликлардан 18 та (7,4 фоизи) вафот этган.

Никоҳлар ва ажралишлар. 2018 йилнинг январь–мартда фуқаролик ҳолати далолатномаларини ёзиш органларида 4448 никоҳлар ва 871 никоҳдан ажралишлар қайд этилган. нисбатан 6,0 та никоҳ (2017 йилнинг тегишли даврида 5,3 та) ва 1,2 та ажралишлар (2017 йилнинг тегишли даврида 1,1 та) тўғри келади.

Тузилган никоҳлар ва никоҳдан ажралишлар сони
(январь-март ойларида)

(бирлик)

	Тузилган никоҳлар		Никоҳдан ажралишлар	
	2017 й.	2018 й.	2017 й.	2018 й.
Вилоят бўйича:	3899	4448	793	871
<i>шаҳарлар:</i>				
Андижон	376	430	114	166
Ҳонобод	36	48	17	19
<i>туманлар:</i>				
Андижон	185	220	72	50
Асака	474	476	86	101
Балиқчи	311	309	43	39
Бўз	82	62	18	16
Булоқбоши	266	226	42	41
Жалақудуқ	156	254	35	44
Избоскан	422	532	66	74
Улуғнор	41	77	6	7
Мархамат	238	229	81	60
Олтинқўл	199	220	50	53
Пахтаобод	349	402	40	37
Хўжаобод	120	165	25	22
Шахрихон	343	460	47	64
Қўрғонтепа	301	302	51	48

Миграция. Дастлабки маълумотларга кўра, 2018 йилнинг январь-март ойларида вилоят бўйича кўчиб келганлар сони 1904 кишини, шу давр мобайнида кўчиб кетганлар сони эса 2342 кишини ташкил қилди. Мос равишда миграция қолдиғи минус -438 киши ни ташкил этган, 2017 йилнинг мос даврида минус -469 киши бўлган.

Январь–мартда аҳолининг миграция кўрсаткичлари

(киши)

	Келганлар		Кетганлар		Миграция сальдоси	
	2017 й.	2018 й.	2017 й.	2018 й.	2017 й.	2018 й.
Вилоят бўйича:	1872	1904	2341	2342	-469	-438
<i>шаҳарлар:</i>						
Андижон	403	461	629	643	-226	-182
Хонобод	34	40	88	47	-54	-7
<i>туманлар:</i>						
Андижон	381	520	229	276	152	244
Асака	267	157	121	131	146	26
Балиқчи	28	79	105	96	-77	-17
Бўз	40	22	45	50	-5	-28
Булоқбоши	12	15	74	71	-62	-56
Жалақудуқ	92	26	137	139	-45	-113
Избоскан	147	169	162	136	-15	33
Улуғнор	35	46	42	74	-7	-28
Мархамат	11	13	89	93	-78	-80
Олтинқўл	185	115	105	148	80	-33
Пахтаобод	64	74	107	110	-43	-36
Хўжаобод	0	52	79	91	-79	-39
Шахрихон	16	20	219	128	-203	-108
Қўрғонтепа	157	95	110	109	47	-14