

**ЎЗБЕКИСТОН РЕСПУБЛИКАСИ
ДАВЛАТ СТАТИСТИКА ҚЎМИТАСИ**

АНДИЖОН ВИЛОЯТИ СТАТИСТИКА БОШҚАРМАСИ

**АНДИЖОН ВИЛОЯТИНИНГ
СТАТИСТИК АХБОРОТНОМАСИ**

**2018 йил
ЯНВАРЬ-СЕНТЯБРЬ**

СЎЗ БОШИ

Андижон вилоятининг статистик ахборотномаси Андижон вилоятининг ижтимоий-иқтисодий ривожланиши, иқтисодиёт тармоқлари ва ҳудудлар ҳолатини комплекс тавсифловчи Андижон вилояти статистика бошқармасининг чораклик нашри ҳисобланади. Статистик ахборотномада 2018 йил январь-сентябрь ойлари якунлари бўйича Андижон вилоятининг асосий статистик кўрсаткичлари чоп этилган.

Ушбу нашрда, ҳисобот даври учун статистик кўрсаткичлар биринчи марта Европа ҳамжамиятининг Иқтисодий фаолият турлари статистик таснифлагичига (NACE Rev.2) асосланган Ўзбекистон Республикасининг иқтисодий фаолият турлари умумдават таснифлагичи (2 тахрир) бўйича шакллантирилган ва тақдим этилган.

Шу билан бирга, мавжуд фаолият турларидан фойдаланишда ИФУТ-2 талаблари қўлланилган. Хусусан, фойдаланилаётган ёки қайта ишланаётган маҳсулотларни уларнинг янги турларига қайта шакллантиришга йўналтирилган барча фаолият турлари ишлаб чиқариш жараёнларига киритилган: тоғ-кон саноати ва очик конларни ишлаш, қайта ишлаб чиқариш саноати, электр, газ, буғ билан таъминлаш ва ҳавони кондициялаш, сув таъминоти, канализация тизими, чиқиндиларни йиғиш ва утилизация қилиш, қурилиш (таснифлагичнинг В,С,D,E,F секциялари).

Шунингдек, халқаро статистика амалиётига мувофиқ, иқтисодий трендларни янада аниқроқ таҳлил қилиш мақсадида, Ялпи ҳудудий маҳсулот тузилмасидаги иқтисодий фаолият турларининг улуш кўрсаткичлари ялпи қўшилган қийматга нисбатан келтирилган (яъни, ЯХМ ҳажмидан маҳсулотларга солиқлар ва субсидиялар чиқариб ташланган).

Нашр 12 та тематик қисмлардан ташкил топган бўлиб, у асосий макроиқтисодий индикаторларни, шунингдек Ялпи ҳудудий маҳсулотни ишлаб чиқариш, корхоналар ва ташкилотлар, жумладан кичик тадбиркорлик субъектларининг иқтисодий фаолияти, инвестицион фаоллик, қишлоқ, ўрмон ва балиқ хўжалиги, саноат, қурилиш, бозор хизматларининг ривожланиш динамикаси тўғрисидаги статистика маълумотларини ўз ичига олади.

Сатистик ахборотномада саноат, қурилиш, қишлоқ хўжалиги, транспорт, ички ва ташқи савдо, улгуржи ва чакана савдо, демографик ҳолат ва бандлик тўғрисидаги таҳлилий маълумотлар кенг ёритилган.

Қисқартма ва шартли белгилар

ЯҲМ	—	ялпи худудий маҳсулот	л.	—	литр
%.	—	фоиз	0,0	—	катта бўлмаган миқдор
млрд.	—	миллиард	м.	—	сентябрь
млн.	—	миллион	—	—	кўрсаткичнинг йўқлиги
млн.АҚШ долл.	—	миллион АҚШ доллари	га.	—	гектар
кв.	—	квадрат	тн.	—	тонна
км.	—	километр	1), 2), 3)	—	изоҳнинг мавжудлиги
м.	—	метр			

МУНДАРИЖА

Номи	бет.
АСОСИЙ ИҚТИСОДИЙ КЎРСАТКИЧЛАР	7
I. ЯЛПИ ҲУДУДИЙ МАҲСУЛОТ ИШЛАБ ЧИҚАРИШ	8–10
Ялпи ҳудудий маҳсулотнинг иқтисодий фаолият турлари бўйича таркиби	8-9
Ялпи ҳудудий маҳсулотнинг тармоқлар бўйича тақсимланиши	10
II. САНОАТ	11–16
Иқтисодий фаолият турлари бўйича саноат маҳсулотларини ишлаб чиқариш	11-13
Ҳудудлар бўйича саноат ишлаб чиқариш	14
Истеъмол товарлари ишлаб чиқариш	15
Ҳудудлар бўйича истеъмол товарлари ишлаб чиқариш	16
Тайёр маҳсулотлар, бутловчи қисмлар ва материаллар ишлаб чиқаришни маҳаллийлаштириш дастурининг асосий кўрсаткичлари	16
III. ҚИШЛОҚ, ЎРМОН ВА БАЛИҚ ХЎЖАЛИГИ	17–27
Қишлоқ, ўрмон ва балиқ хўжалиги маҳсулот(хизмат)ларининг ҳажми	17
Қишлоқ хўжалиги маҳсулотлари ишлаб чиқариш ҳажмининг хўжаликлар тоифалари бўйича тақсимланиши	18
Дехқончилик	18-21
Чорвачилик	22–26
Фермер хўжаликлари	27
IV. ИНВЕСТИЦИЯЛАР ВА ҚУРИЛИШ	28–36
Асосий капиталга киритилган инвестициялар	28–31
Асосий капиталга хорижий инвестиция ва кредитлар	32–33
Ижтимоий соҳа объектларини қуриш	34
Қурилиш фаолияти	34
Ҳудудлар кесимида қурилиш ишлари ҳажми	35
Мулкчилик шакллари бўйича қурилиш ташкилотларининг ўз кучлари билан бажарган қурилиш ишлари тақсимооти	36
V. КОРХОНА ВА ТАШКИЛОТЛАРНИНГ МОЛИЯВИЙ НАТИЖАЛАРИ	37–44
Фойда	37-38
Зарар	39-41
Корхона ва ташкилотларнинг дебиторлик ва кредиторлик қарздорлиги	42-44

Номи	бет.
VI. КИЧИК ТАДБИРКОРЛИК (БИЗНЕС)	45–46
Кичик бизнес ва хусусий тадбиркорликнинг асосий кўрсаткичлари	45–46
VII. КОРХОНАЛАР ВА ТАШКИЛОТЛАР ФАОЛИЯТИНИНГ УМУМИЙ ТАВСИФИ	47–53
Корхоналар ва ташкилотлар сони	47
Кичик корхоналар ва микрофирмалар (бизнес) сони	48
Рўйхатга олинган ҳамда фаолият кўрсатаётган корхона ва ташкилотларнинг иқтисодий фаолият турлари бўйича сони	49
Рўйхатга олинган юридик шахсларни мулкчилик шакллари бўйича тақсимланиши	50
Рўйхатга олинган тижорат корхоналарининг ташкилий ҳукуқий шакллари	51
Хорижий капитал иштирокидаги корхоналар	52–53
VIII. ХИЗМАТЛАР	54–56
Иқтисодий фаолият турлари бўйича бозор хизматлари ишлаб чиқариш	54–55
Худудлар кесимида хизматлар ишлаб чиқариш	55–56
IX. ТРАНСПОРТ ВА АЛОҚА	57–58
Юк ташиш	57
Йўловчи ташиш	58
X. ИСТЕЪМОЛ БОЗОРИ	59–61
Чакана савдо товар айланмаси кўрсаткичлари	59
Чакана савдо товар айланмаси таркиби	60–61
XI. ТАШҚИ ИҚТИСОДИЙ АЛОҚАЛАР	62–67
Ташқи савдо айланмаси кўрсаткичлари	62–63
Ташқи савдо айланмасининг қитъалар бўйича тақсимланиши	63
Товар айланмасида нисбатан катта улушга эга бўлган давлатлар билан ташқи савдо айланмаси	64–65
Экспорт ва импорт таркиби	66–67
XII. ДЕМОГРАФИК ҲОЛАТ	68–72
Доимий аҳоли сони тўғрисидаги кўрсаткичлар	68
Аҳолининг табиий ҳаракати коэффицентлари	69
Туғилиш	69
Ўлим	70
Никоҳлар ва ажралишлар	71
Миграция	72

**Асосий иқтисодий кўрсаткичлар
2018 йил январь-сентябрь**

	<i>млрд. сўм</i>	<i>2017 йил январь-сентябрга нисбатан фоиз ҳисобида</i>
Ялпи ҳудудий маҳсулот	13177,8	108,3
Саноат маҳсулоти	15954,1	131,5
Истеъмол товарлари	12447,2	134,5
Қишлоқ, ўрмон ва балиқ хўжалиги	5622,8	100,4
Асосий капиталга киритилган инвестициялар	3053,8	133,4
Қурилиш ишлари	1829,9	105,8
Юк айланмаси (млн. тн-км)	636,3	114,0
Йўловчи айланмаси (млн. йўловчи-км)	9056,4	103,2
Чакана товар айланмаси	7366,8	104,9
Хизматлар, жами	5737,7	107,4
Ташқи савдо айланмаси (млн. АҚШ долл)	1334,0	114,7
Экспорт	251,6	87,9
Импорт	1082,4	123,4
Сальдо (+;-)	-830,8	x

I. ЯЛПИ ХУДУДИЙ МАҲСУЛОТ

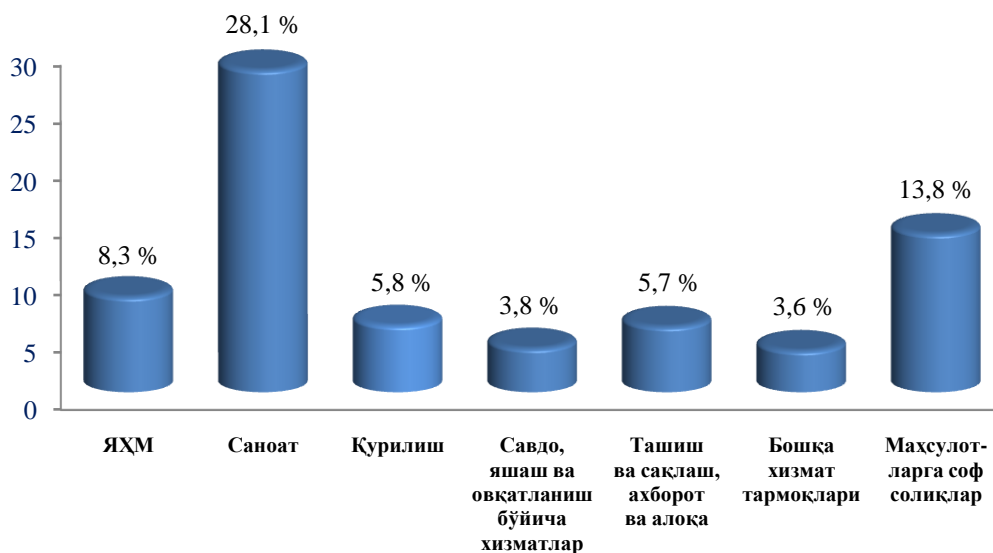
Дастлабки маълумотларга кўра, 2018 йил январь-сентябрда ишлаб чиқарилган ялпи ҳудудий маҳсулотнинг (ЯХМ) ҳажми жорий нархларда 13177,8 млрд. сўмни ташкил этди. ЯХМнинг ўтган йилнинг мос даврига нисбатан ўсиш суръати 108,3 фоизни ташкил этди.

Январь-сентябрь ойларида вилоят ялпи ҳудудий маҳсулотининг иқтисодий фаолият турлари бўйича таркиби

	млрд.сўм		2017 йил январь-сентябрга нисбатан фоиз ҳисобида
	2017 йил	2018 йил	
I. Ялпи ҳудудий маҳсулот, жами	9719,1	13177,8	108,3
<i>шу жумладан:</i>			
Тармоқларнинг ялпи қўшилган қиймати	9434,9	12771,2	108,1
Маҳсулотларга соф солиқлар	284,2	406,6	113,8
II. Тармоқларнинг ялпи қўшилган қиймати	9434,9	12771,2	108,1
Қишлоқ, ўрмон ва балиқ хўжалиги	2794,8	3566,7	100,4
Саноат (қурилишни қўшган ҳолда)	2551,0	4359,3	122,9
саноат	1959,8	3541,4	128,1
қурилиш	591,2	817,9	105,8
Хизматлар	4089,1	4845,2	104,1
савдо, яшаш ва овқатланиш бўйича хизматлар	1023,2	1273,2	103,8
ташиш ва сақлаш, ахборот ва алоқа хизматлари	972,2	1053,4	105,7
бошқа хизматлари	2093,7	2518,6	103,6

Андижон вилояти иқтисодиётнинг асосий тармоқларида кузатилган ўсиш суръатлари ЯХМ ўсишида асосий омил бўлиб хизмат қилди. Жумладан, саноат тармоғининг ўсиш сурати – 128,1 % (ЯХМ таркибидаги улуши-27,7 %), қурилиш – 105,8 % (6,4 %), савдо, яшаш ва овқатланиш бўйича хизматлар – 103,8 % (10,0 %), ташиш ва сақлаш, ахборот ва алоқа – 105,7 % (8,2 %) ва хизмат кўрсатувчи бошқа тармоқлар – 103,6 % (19,8 %) ни ташкил этди.

**2018 йил январь-сентябрь ойларида ЯХМ нинг
иқтисодий фаолият турлари бўйича ўсиш суръатлари
(фоизда)**



**Хизматлар соҳасининг ялпи қўшилган қиймати таркиби
(жамига нисбатан фоизда)**

2017 йил январь-сентябрь

2018 йил январь-сентябрь

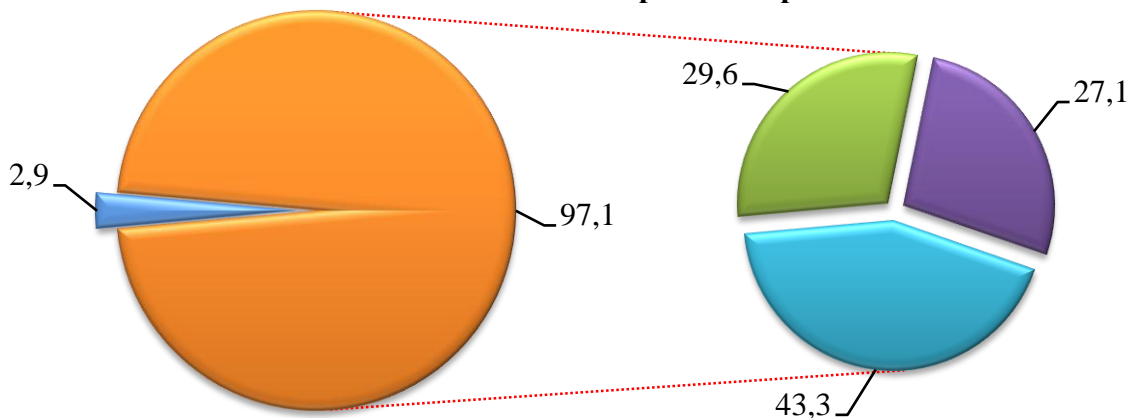


- савдо, яшаш ва овқатланиш бўйича хизматлар
- ташиш ва сақлаш, ахборот ва алоқа
- хизмат кўрсатувчи бошқа тармоқлар

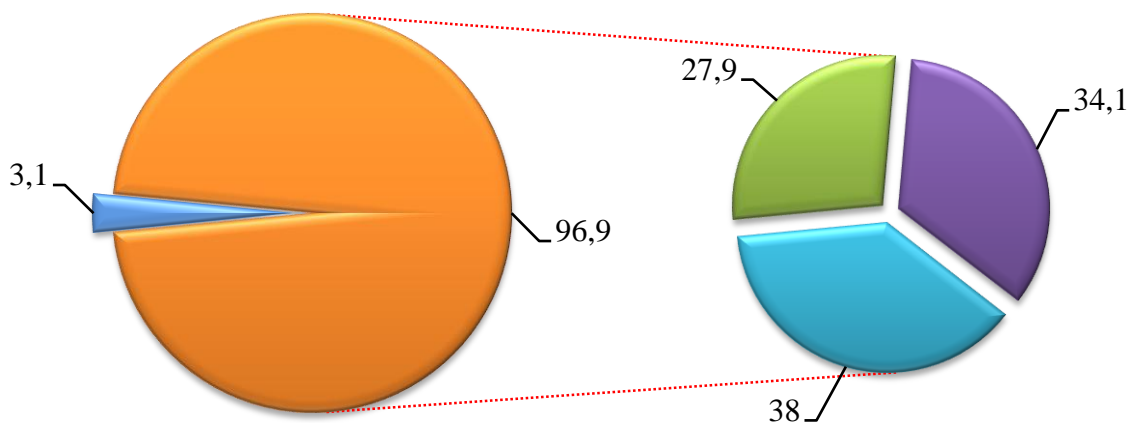
Савдо, яшаш ва овқатланиш бўйича хизматларнинг ЯХМ таркибидаги улуши 10,0 % ни (2017 йил 10,8 %), ташиш ва сақлаш, ахборот ва алоқа – 8,2 % ни (10,3 %), хизмат кўрсатувчи бошқа тармоқлар – 19,8 % ни (22,2 %) ташкил этди.

**Ялпи ҳудудий маҳсулотнинг тармоқлар бўйича таркиби
январь–сентябрь ҳолатига (жамига нисбатан фоизда)**

2017 йил январь-сентябрь



2018 йил январь-сентябрь



- Маҳсулотларга соф солиқлар
- Тармоқларнинг ялпи қўшилган қиймати
- Қишлоқ, ўрмон ва балиқ хўжалиги
- Саноат (қурилишни қўшган ҳолда)
- Хизматлар соҳаси

II. САНОАТ

Вилоят саноат корхоналарида таркибий ўзгаришларни амалга ошириш ҳамда ишлаб чиқариш қувватларини техник ва технологик жиҳатдан янгилаш жараёнларининг жадаллашиши натижасида 2018 йил январь–сентябрь ойларида 15954,1 млрд. сўмлик саноат маҳсулотлари ишлаб чиқарилиши таъминланиб, ўсиш суръати 2017 йилнинг тегишли даврига нисбатан 131,5 фоизни ташкил этди.

Ҳисобот даврида 12447,2 млрд. сўмлик истеъмол товарлари ишлаб чиқарилиб, 2017 йилнинг январь-сентябрига нисбатан 134,5 фоизни ташкил этди. Жумладан, 1194,5 млрд. сўмлик озиқ-овқат маҳсулотлари, 11252,7 млрд. сўмлик ноозиқ-овқат моллари (2017 йилнинг январь-сентябрига нисбатан мос равишда 101,3 фоиз ва 139,3 фоиз) ишлаб чиқарилди.

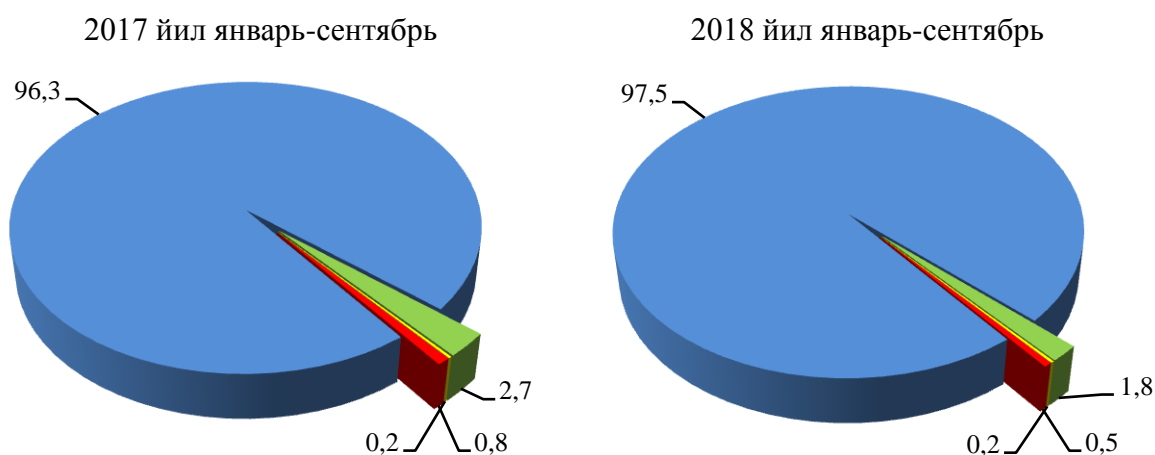
Иқтисодий фаолият турлари бўйича саноат маҳсулотларини ишлаб чиқариш (2018 йил январь–сентябрь ойларида)

	млрд. сўм	2017 йил январь- сентябрга нисбатан фоизда
Иқтисодий фаолиятнинг алоҳида турлари бўйича саноат маҳсулотлари ишлаб чиқариш ҳажми	15954,1	131,5
Тоғ- кон саноати ва очик конларни ишлаш	73,7	102,7
<i>шу жумладан:</i>		
нефть- газ, кўмир, лигнит қазиб олиш	52,8	100,5
тоғ-кон саноатининг бошқа фаолияти	9,0	106,4
тоғ-кон саноати соҳасида хизмат кўрсатиш	11,9	110,6
Қайта ишлаш саноати	15564,6	132,2
<i>шу жумладан:</i>		
озиқ- овқат маҳсулотлари, ичимликлар тамаки маҳсулотлари ишлаб чиқариш	1326,9	103,2
пахтани қайта ишлаш, тўқимачилик маҳсулотлари, кийимлар, тери ва унга тегишли маҳсулотлар ишлаб чиқариш	2413,2	111,8

	млрд. сўм	2017 йил январь- сентябрга нисбатан фоизда
ёғоч ва пўкак буюмлар, поҳол ва тўқиш учун материаллардан буюмлар ишлаб чиқариш	4,5	107,3
ёзилган материалларни нашр қилиш ва акс эттириш	11,4	100,3
мебель ишлаб чиқариш	62,5	101,1
кимёвий маҳсулотлари, резина ва пастмасса буюмлар ишлаб чиқариш	317,7	112,9
бошқа нometалл минерал маҳсулотлар ишлаб чиқариш	188,1	117,0
фармацевтика маҳсулотлари ишлаб чиқариш	4,4	107,3
металлургия саноати	7,9	107,4
тайёр металл буюмлар ишлаб чиқариш	70,1	100,7
электрон ва оптика, электр товарлар ишлаб чиқариш	325,3	112,9
автотранспорт воситалари, трейлерлар ва ярим прицеплар ишлаб чиқариш ҳамда машина ва ускуналарни таъмирлаш ва ўрнатиш, тайёр металл буюмлар ишлаб чиқариш	10764,5	146,6
бошқар турдаги тайёр маҳсулотлар ишлаб чиқариш	68,1	101,1
Электр, газ, буг билан таъминлаш ва ҳавони кондициялаш	284,5	106,9
Сув билан таъминлаш; канализация тизими, чиқиндиларни йиғиш ва утилизация қилиш	31,3	123,2
сув таъминоти, оқава сув	20,5	100,1
чиқиндилар йиғиш, утилизация қилиш ва бошқа маҳсулотлар	10,8	215,3

Саноат соҳасида модернизациялаш кўламларини жадаллаштириш ва кенгайтириш бўйича чора-тадбирларнинг амалга оширилиши натижасида, саноат соҳасида фаолият юритаётган корхоналарда ишлаб чиқаришнинг жадал ривожланиши давом эттирилди. Умумий ҳажмга нисбатан Иқтисодий фаолият турлари бўйича саноат маҳсулотларини ишлаб чиқаришнинг улуши қуйидагича тавсифланади.

Иқтисодий фаолият турлари бўйича саноат маҳсулотларини ишлаб чиқариш
(умумий ҳажмга нисбатан фоиз ҳисобида)

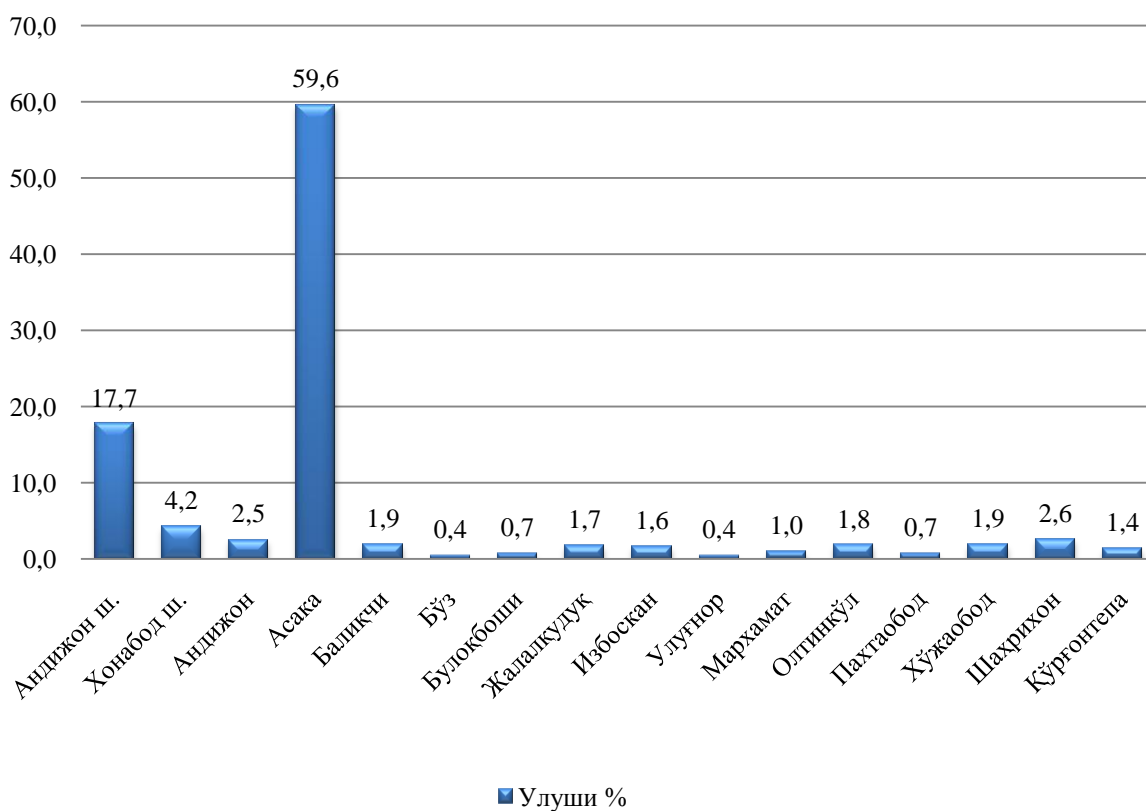


- Тоғ- кон саноати ва очик конларни ишлаш
- Қайта ишлаш саноати
- Электр, газ, буғ билан таъминлаш ва ҳавони кондициялаш
- Сув билан таъминлаш; канализация тизими, чиқиндиларни йиғиш ва утилизация қилиш

Худудлар бўйича саноат ишлаб чиқариш

Андижон вилоятида саноат корхоналарини модернизация қилиш, техник ва технологик қайта жиҳозлаш борасида амалга оширилаётган ишлар ҳудудда ишлаб чиқариш ҳажми ва сифатини юксалтиришга хизмат қилмоқда. Андижон вилояти саноат ишлаб чиқариш ҳажми таркибида энг кўп Асака тумани (Андижон вилояти саноат ишлаб чиқариш ҳажмининг 59,6 % улушини), Андижон шаҳар (17,7 %), Хонобод шаҳар (4,2 %), Шаҳрихон тумани (2,6 %), Андижон тумани (2,5 %) ҳиссасига тўғри келади.

2018 йилнинг январь-сентябрь ойларида ҳудудларнинг жами саноат ишлаб чиқариш ҳажмидаги улуши, % да



Истеъмол товарларини ишлаб чиқариш

Тайёр маҳсулотлар ишлаб чиқарилишини рағбатлантириш ва турларини кенгайтириш, истеъмол товарлари ишлаб чиқариш ҳажмини 2017 йилнинг январь-сентябрь ойларига нисбатан (134,5 % га) ошишига таъсир кўрсатди, жами саноат ишлаб чиқариш ҳажмидаги улуши эса 78 % ни ташкил этди.

	2017 йил январь- сентябрь	2018 йил январь- сентябрь	2017 йилнинг январь- сентябрга нисбатан фоизда
--	---------------------------------	---------------------------------	--

Истеъмол товарларини ишлаб чиқариш, млрд.сўм	9257,4	12447,2	134,5
---	---------------	----------------	--------------

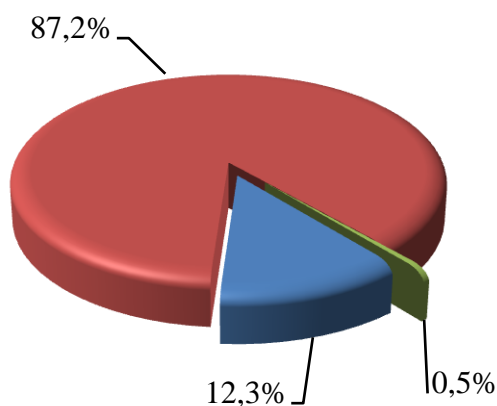
шу жумладан:

озик-овқат товарлари	1136,6	1162,8	102,3
ноозик-овқат товарлари	8077,8	11252,6	139,3
ароқ-вино маҳсулотлари	43,0	31,8	73,9

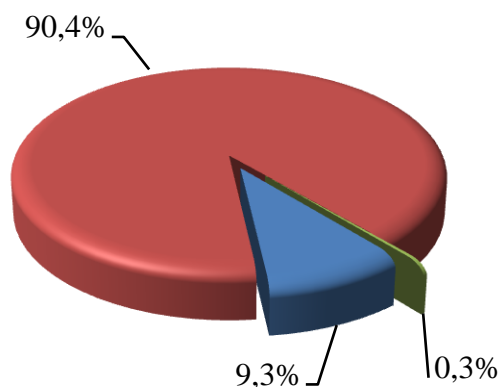
Истеъмол товарлари ишлаб чиқариш таркиби

(жами истеъмол товарлари ишлаб чиқариш ҳажмига нисбатан, фоизда)

2017 йил январь-сентябрь

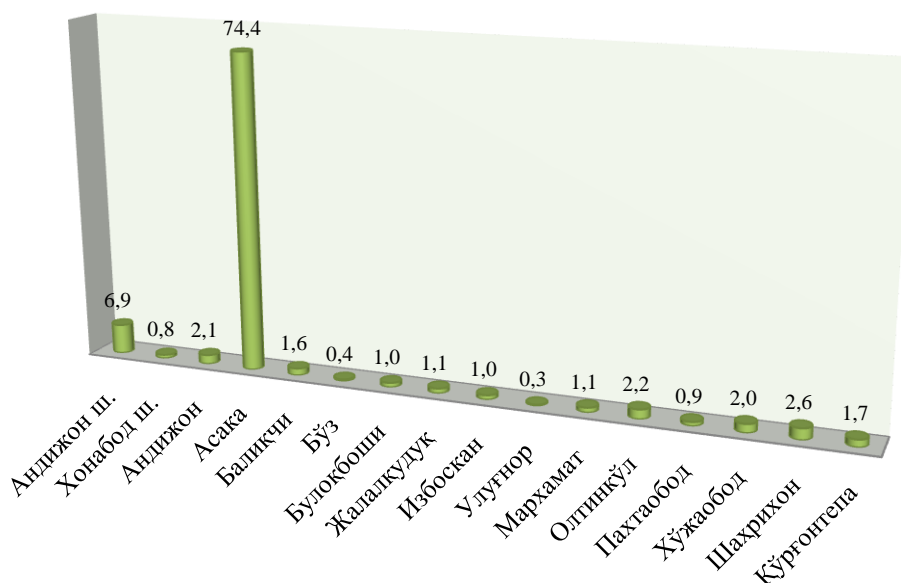


2018 йил январь-сентябрь



■ Озик-овқат товарлари ■ Но озик-овқат товарлари ■ Ароқ вино маҳсулотлари

**2018 йилнинг январь-сентябрь ойларида ҳудудларнинг жами истеъмол
товарлари ишлаб чиқариш ҳажмидаги улуши, % да**



**Тайёр маҳсулотлар, бутловчи буюмлар ва материаллар ишлаб чиқаришни
маҳаллийлаштириш дастурининг асосий кўрсаткичлари**

Тармоқлараро саноат кооперациясини ривожлантириш, тайёр маҳсулотлар, бутловчи қисмлар ва материаллар ишлаб чиқаришни маҳаллийлаштириш дастурини амалга ошириш доирасида тадбиркорлик субъектлари томонидан 2018 йилнинг январь-сентябрь ойларида 3093,7млрд. сўмлик маҳаллийлаштирилган маҳсулот ишлаб чиқарилди.

Тайёр маҳсулотлар, бутловчи буюмлар ва материаллар ишлаб чиқаришни маҳаллийлаштириш ҳажмларининг ўсиши бўйича чора-тадбирларнинг амалга оширилиши, корхоналарнинг ишлаб чиқариш фаолияти учун зарур бўлган саноат маҳсулотлари ишлаб чиқаришни ўсишининг ва импорт товарлари қисқаришининг омилларидан бири ҳисобланади.

	2017 йил январь-сентябрь	2018 йил январь-сентябрь
Лойиҳалар сони, <i>бирлик</i>	58	61
Корхоналар сони, <i>бирлик</i>	36	38
Ишлаб чиқариш ҳажми, <i>млрд.сўм</i>	1217,3	3093,7
Экспорт қилинган маҳаллийлаштирилган маҳсулот ҳажми, <i>минг АҚШ доллари</i>	30076,5	9608,3
Яратилган янги иш ўринлари, <i>бирлик</i>	33	7

III. ҚИШЛОҚ, ЎРМОН ВА БАЛИҚ ХЎЖАЛИГИ

2018 йилнинг январь-сентябрида ишлаб чиқарилган (кўрсатилган хизматлар) умумий ҳажми 5622,8 млрд. сўмни ёки 2017 йилнинг шу даврига нисбатан 100,4 фоизни, шу жумладан, деҳқончилик ва чорвачилик, овчилик ва бу соҳаларда кўрсатилган хизматлар ҳажми 5536,2 млрд. сўмни (100,4 фоиз), ўрмончилик хўжаликларида 5,6 млрд. сўмни (137,2 фоиз), балиқчилик хўжаликларида 13,8 млрд. сўмни (126,3 фоиз) ташкил қилди.

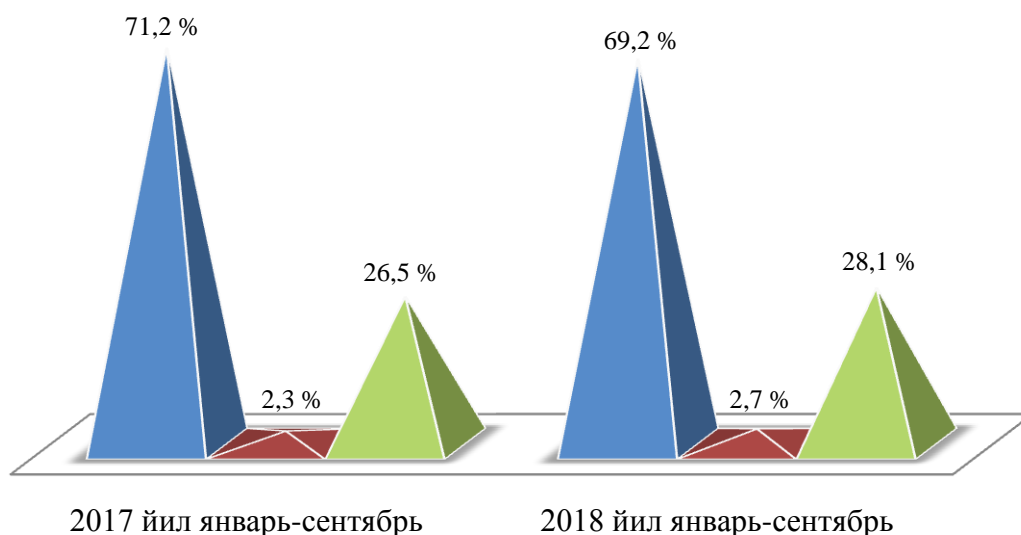
2018 йилнинг январь-сентябрида қишлоқ, ўрмон ва балиқ хўжалиги маҳсулотлари (хизматлар)нинг ҳажми

	Млрд. сўм	ўсиш сураъти %
Вилоят бўйича:	5622,8	100,4
<i>шаҳарлар:</i>		
Андижон	139,4	101,6
Хонобод	26,5	101,9
<i>туманлар:</i>		
Андижон	542,4	100,2
Асака	579,1	100,7
Балиқчи	395,1	100,1
Бўз	250,9	100,5
Булокбоши	314,4	100,1
Жалақудук	584,8	100,5
Избоскан	356,0	100,1
Улуғнор	176,4	102,7
Мархамат	363,3	100,1
Олтинқўл	369,5	100,3
Пахтаобод	444,3	100,1
Хўжаобод	195,6	100,3
Шахрихон	469,6	100,0
Қўрғонтепа	415,5	100,7

Ишлаб чиқарилган қишлоқ хўжалиги маҳсулотларининг таркибий тузилишида энг юқори улуш деҳқон (шахсий ёрдамчи) хўжаликларига тўғри келади (умумий ҳажмга нисбатан 69,2 фоиз), фермер хўжаликларида (умумий ҳажмга нисбатан 28,1 фоиз), қишлоқ хўжалигини амалга оширувчи ташкилотларда эса (умумий ҳажмга нисбатан 2,7 фоиз).

**Қишлоқ хўжалиги маҳсулотлари ишлаб чиқариш ҳажмининг
хўжаликлар тоифалари бўйича тақсимланиши
(умумий ҳажмга нисбатан фоиз ҳисобида)**

- Деҳқон (аҳолининг шахсий ёрдамчи) хўжаликлари
- Қишлоқ хўжалиги фаолиятини амалга оширувчи ташкилотлар
- Фермер хўжаликлари



ДЕҲҚОНЧИЛИК

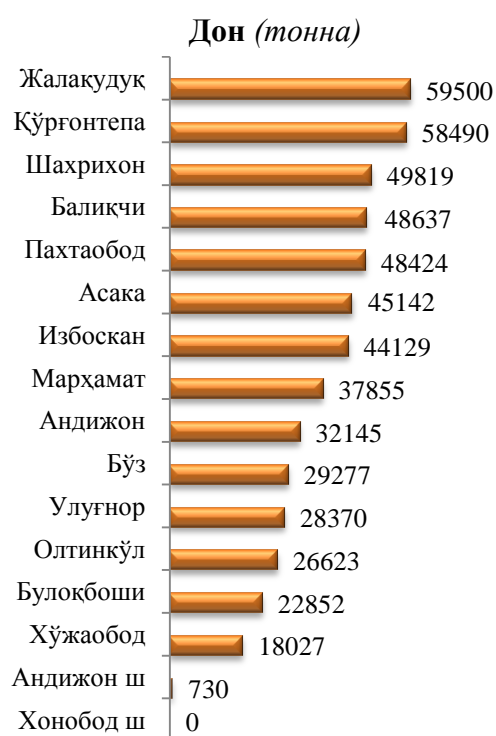
2018 йилнинг январь-сентябрида ишлаб чиқарилган деҳқончилик маҳсулотларининг ҳажми 4099,4 млрд. сўмни ёки 2017 йилнинг шу даврига нисбатан 97,9 фоизни ташкил қилди. Ишлаб чиқарилган қишлоқ хўжалиги маҳсулотларининг умумий ҳажмида деҳқончилик маҳсулотларининг улуши 72,9 фозни ташкил қилди.

Ҳосилни йиғиб олиш. 2018 йил январь-сентябрь ойларида барча тоифадаги хўжаликлар томонидан жами дон экинлари 550020 тонна (90,7 фоизга), шу жумладан бошоқли дон 462094 тонна (91,6 фоизга), шундан буғдой 461884 тонна (91,6 фоизга), дон учун маккажўхори 54569 тонна (74,65 фоизга), шоли 28493 тонна (105,0 фоизга), бошқа дон экинлари 4864 тонна (2,8 мартага), пахта 134335 тонна (81,6 фоизга) картошка 219341 тонна (101,3 фоизга), сабзавот 1138409 тонна (100,5 фоизга), полиз 69699 тонна (100,9 фоизга), мева 372446 тонна (97,6 фоизга), узум 50794 тонна (102,4 фоизга) етиштирилди.

**2018 йилнинг январь-сентябрида хўжалик тоифалари бўйича
асосий турдаги деҳқончилик маҳсулотларини ишлаб чиқариш**

	Фермер хўжаликлари		Деҳқон (шахсий ёрдамчи) хўжаликлари		Қишлоқ хўжалиги фаолиятини амалга оширувчи ташкилотлар	
	минг тонна	ўсиш суръати, фоизда	минг тонна	ўсиш суръати, фоизда	минг тонна	ўсиш суръати, фоизда
Пахта	134,1	81,4	-	-	0,277	83,2
Дон	503,1	96,9	34,1	42,9	12,8	154,8
Картошка	53,7	102,9	163,6	100,7	2,1	113,5
Сабзавотлар	214,7	100,7	912,5	100,1	11,3	135,7
Полиз	40,6	100,8	28,7	101,1	0,4	93,1
Мевалар ва резаворлар	86,5	89,6	284,1	100,2	1,8	119,9
Узум	22,6	100,5	27,9	104,1	0,3	100,9

**2018 йилнинг январь-сентябрида ҳудудлар кесимида асосий
турдаги деҳқончилик маҳсулотларини ишлаб чиқариш**





ЧОРВАЧИЛИК



Келгусида чорвачилик соҳасининг имкониятларини оширишга қаратилган чоратадбирларнинг изчиллик билан амалга оширилиши ҳамда давлат томонидан кўрсатилаётган тизимли қўллаб-қувватлашлар натижасида қорамоллар бош сонининг ўсишига, ички истеъмол бозорларининг чорвачилик маҳсулотлари билан тўйинишига имкон яратди.

2018 йилнинг январь-сентябрида чорвачилик маҳсулотларини ишлаб чиқариш ҳажми 1436,7 млрд. сўмни ёки 2017 йилнинг шу даврига нисбатан 107,8 фоизни ташкил қилди. Ишлаб чиқарилган кишлоқ хўжалиги маҳсулотларининг умумий ҳажмида чорвачилик маҳсулотларининг улуши 25,5 фозни ташкил этди.

2018 йилнинг 1 октябрь ҳолатига йирик шохли қорамоллар бош сони 1045,5 минг бошга (101,9 фоизни), шу жумладан сигирлар 356,3 минг бошга (105,7 фоизни), қўй ва эчкилар 1421,1 минг бошга (101,4 фоизни), паррандалар 7229,0 минг бошга (107,6 фоизни) ташкил қилди.

2018 йил 1 октябрь ҳолатига хўжалик тоифалари бўйича чорва моллари ва паррандалар бош сони

	Фермер хўжаликлари		Деҳқон (шахсий ёрдамчи) хўжаликлари		Кишлоқ хўжалиги фаолиятини амалга оширувчи ташкилотлар	
	минг бош	ўсиш суръати, фоизда	минг бош	ўсиш суръати, фоизда	минг бош	ўсиш суръати, фоизда
Йирик шохли қорамоллар	43,4	109,9	995,0	101,6	7,1	98,1
шу жумладан: сигирлар	16,4	111,5	337,5	105,5	2,4	104,0
Қўйлар ва эчкилар	59,2	116,6	1352,6	100,5	9,3	182,4
Паррандалар	986	135,9	5367	102,5	786	115,9

Умумий бош сонга нисбатан деҳқон (шахсий ёрдамчи) хўжаликларида йирик шохли қорамолларнинг улуши 95,2 фоизни, фермер хўжаликларида – 4,2 фоизни ташкил этди, сигирлар мос равишда – 94,7 ва 4,6 фоизни, қўйлар ва эчкилар – 95,2 ва 4,2 фоизни, паррандалар – 74,2 ва 13,6 фоизни ташкил қилди.

**2018 йил 1 октябрь ҳолатига ҳудудлар кесимида
чорва моллари ва паррандалар бош сони**

Йирик шохли қорамоллар (минг бош)



шу жумладан сигирлар (минг бош)



Қўйлар ва эчкилар (минг бош)



Паррандалар (минг бош)

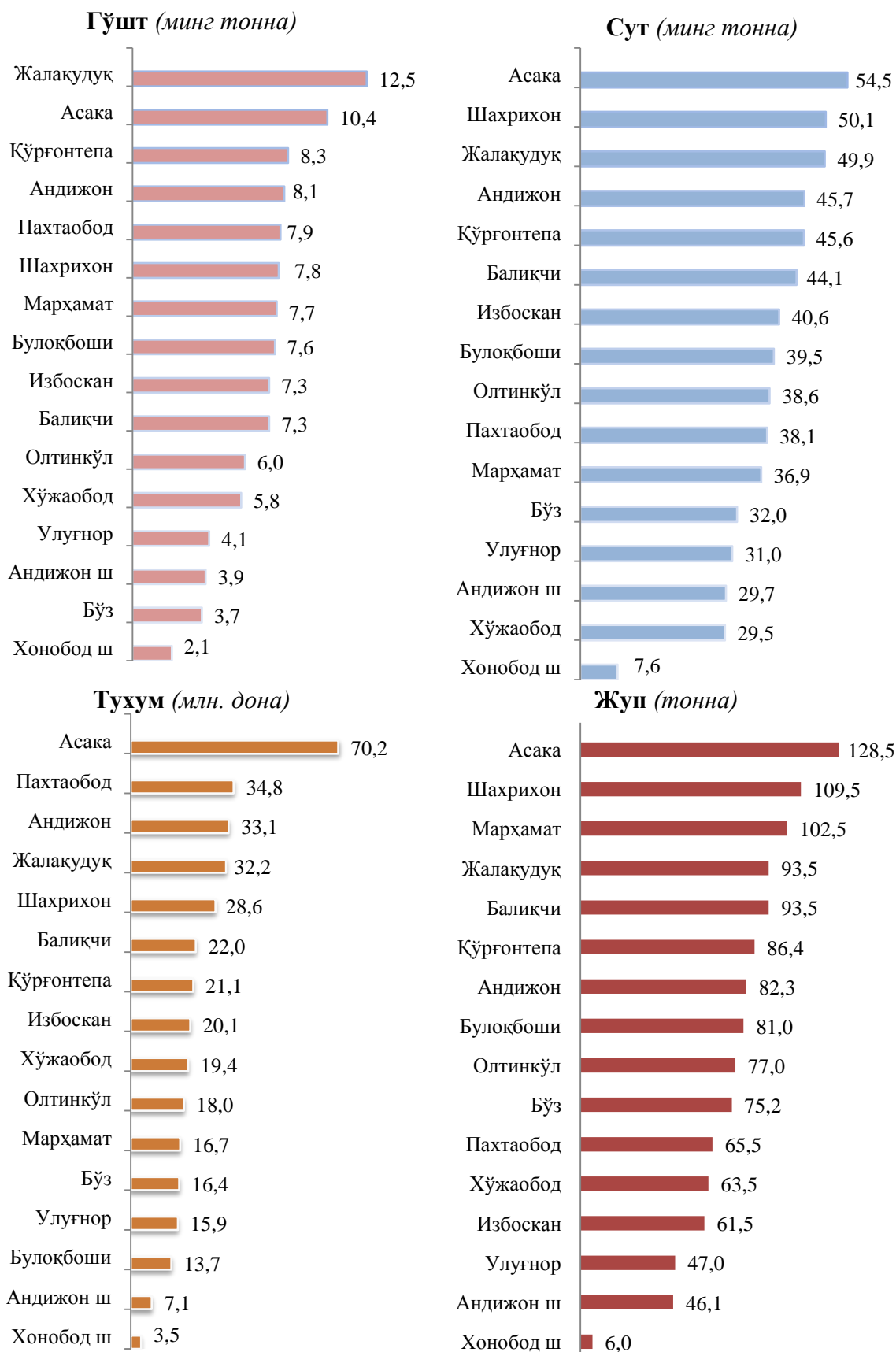


2018 йилнинг январь-сентябрида барча тоифадаги хўжаликларда тирик вазнда 110,5 минг тонна гўшт (2017 йилнинг январь-сентябрига нисбатан 106,4 фоизга кўп), 613,5 минг тонна сут (108,7 фоиз), 372,8 млн. дона тухум (111,8 фоизга кўп), 1,2 минг тонна жун (101,9 фоиз) ишлаб чиқарилди.

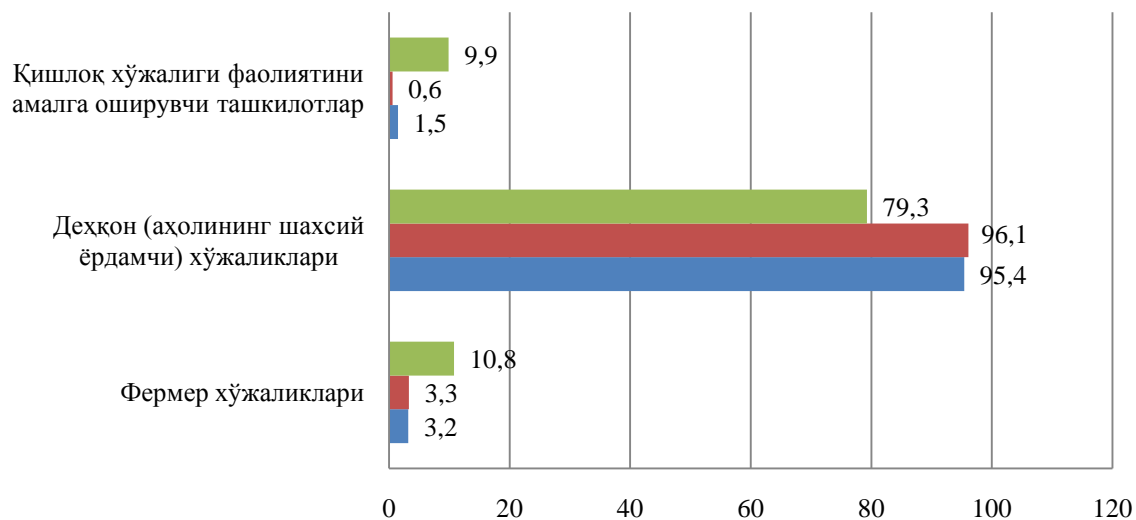
2018 йилнинг январь-сентябрда хўжалик тоифалари бўйича асосий турдаги чорвачилик маҳсулотларини ишлаб чиқариш

	Фермер хўжаликлари		Деҳқон (шахсий ёрдамчи) хўжаликлари		Қишлоқ хўжалиги фаолиятини амалга оширувчи ташилотлар	
	миқдори	ўсиш суръати, фоизда	миқдори	ўсиш суръати, фоизда	миқдори	ўсиш суръати, фоизда
Гўшт, тирик вазнда, минг тонна	3,5	115,6	105,3	106,2	1,6	101,9
Сут, минг тонна	20,1	109,8	589,6	108,7	3,7	102,0
Тухум, млн. дона	40,2	100,2	295,6	111,5	36,9	131,6
Жун, тонна	58,0	107,8	1156,0	101,5	5,0	166,7
Пилла, тонна	1913,2	95,7			537,4	486,8
Овланган хавза балиғи, тонна	1456,0	122,9	35,0	233,3	1235	224,5

**2018 йилнинг январь-сентябрида ҳудудлар кесимида асосий турдаги
чорвачилик маҳсулотларини ишлаб чиқариш**



**2018 йил январь-сентябрь ойларида чорвачилик маҳсулотлари ишлаб
чиқариш таркиби**
(ишлаб чиқариш умумий ҳажмига нисбатан фоиз ҳисобида)



	Фермер хўжаликлари	Дехқон (аҳолининг шахсий ёрдамчи) хўжаликлари	Қишлоқ хўжалиги фаолиятини амалга оширувчи ташкилотлар
■ Тухум	10,8	79,3	9,9
■ Сут	3,3	96,1	0,6
■ Гўшт (тирик вазнда)	3,2	95,4	1,5

Фермер хўжаликлари. 2018 йилнинг январь-сентябрида фермер хўжаликлари томонидан ишлаб чиқарилган қишлоқ хўжалиги маҳсулотлари ҳажми 1582,4 млрд. сўмни ташкил қилди. Қишлоқ хўжалиги маҳсулотлари умумий ҳажмида фермер хўжаликларининг улуши 28,1 фоизни ташкил этди.

2018 йилнинг 1 октябрь ҳолатига фермер хўжаликларида 43,4 минг бош йирик шохли қорамол, шу жумладан 16,4 минг бош сигир, 59,2 минг бош қўй ва эчкилар, 749,0 бош от, 986,0 минг бош паррандалар мавжуд.

2018 йил январь-сентябрь ҳолатига фермер хўжаликлари томонидан ишлаб чиқарилган асосий турдаги қишлоқ хўжалик маҳсулотлари

	2017 йил январь-сентябрь		2018 йил январь-сентябрь		2017 йил январь-сентябрга нисбатан фоиз ҳисобида
	тонна	ишлаб чиқариш умумий ҳажмидаги улуши, фоиз	тонна	ишлаб чиқариш умумий ҳажмидаги улуши, фоиз	
Бошоқли дон	474128	94,0	454212	98,3	95,8
шу жумладан: буғдой	474008	94,0	454212	98,3	95,8
Картошка	52123	24,1	53652	24,5	102,9
Сабзавот	213256	18,8	214653	18,9	100,7
Полиз	40230	58,2	40563	58,2	100,8
Мева ва резаворлар	96543	25,3	86523	23,2	89,6
Узум	22450	45,3	22563	44,4	100,5
Гўшт, тирик вазнда	3016	2,9	3487	3,2	115,6
Сут	18342	3,2	20132	3,3	109,8
Тухум, млн. дона	40,2	12,1	40,2	10,8	100,2
Жун, тонна	54	4,5	58	4,8	107,8
Пилла, тонна	1999,6	94,8	1913,2	78,1	95,7

2018 йил 1 октябрь ҳолатига фермер хўжаликлари томонидан ишлаб чиқарилган асосий турдаги қишлоқ хўжалик маҳсулотларидан бошоқли дон (95,8 %), мева ва резаворлар (89,6 %) ва пилла (95,7) фоизни ташкил этиб, 2017 йилнинг тегишли даврига нисбатан камайиб кетган.

IV. ИНВЕСТИЦИЯЛАР ВА ҚУРИЛИШ

2018 йил январь-сентябрь ойларида вилоятнинг асосий капиталини кўпайтиришга 3053,8 млрд. сўм миқдорида инвестициялар киритилиб, шундан хорижий инвестиция ва кредитлар 133,4 млрд. сўмни ташкил этди.

Асосий капиталга киритилган инвестициялар ҳажми ЯҲМга нисбати 4,3 фоизни ташкил қилиб, 2017 йил январь- сентябрга нисбатан 33,4 фоизга ошди.

Молиялаштириш манбалари бўйича асосий капиталга киритилган инвестицияларнинг тақсимланиши (2018 йил январь-сентябрь)

	млрд.сўм	ўсиш суръати, фоизда	яқунга нисбатан фоизда
Асосий капиталга киритилган инвестициялар	3053,8	133,4	100,0
<i>шу жумладан:</i>			
Марказлашган инвестициялар:	440,4	187,0	14,4
бюджет маблағлари	116,6	142,6	3,8
давлат мақсадли фонд маблағлари	197,8	134,4	6,5
тикланиш ва тараққиёт фонди маблағлари	-	-	-
болалар спортини ривожлантириш	3,6	85,6	0,1
ҳукумат кафолати остида чет эл кредитлари	122,4	52,7 м	4,0
Марказлашмаган инвестициялар	2613,4	127,2	85,6
корхоналарнинг ўз маблағлари	735,4	138,9	24,1
аҳоли маблағлари	794,3	91,9	26,0
тўғридан-тўғри хорижий инвестиция ва кредитлар	512,5	228,5	16,8
тижорат банк кредитлари ва бошқа қарз маблағлари	571,2	131,0	18,7

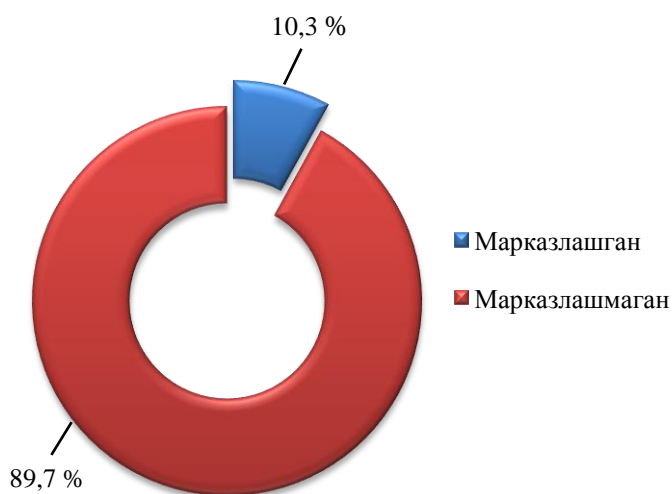
Давлат бюджетидан ажратилган инвестициялар ижтимоий соҳани ва ҳаётий таъминот тизимини қўллаб қувватлашга, Андижон вилояти инфраструктурасини ривожлантиришга қаратилган манзилли инвестиция дастурларини амалга ошириш учун йўналтирилган.

Асосий капиталга киритилган инвестициялар
(2018 йил январь-сентябрь ойларида)


	<i>Жами</i>		<i>шу жумладан қурилиш-монтаж ишлари</i>	
	<i>млрд. сўм</i>	<i>ўсиш суръати, фоизда</i>	<i>млрд. сўм</i>	<i>жамига нисбатан улуши, фоизда</i>
Вилоят бўйича:	3053,8	133,4	1839,8	100,0
шаҳарлар:				
Андижон	1090,0	179,1	526,5	28,6
Хонобод	36,6	132,1	30,9	1,7
туманлар:				
Андижон	144,5	92,8	102,0	5,5
Асака	219,0	163,2	161,5	8,8
Балиқчи	95,3	199,1	53,2	3,0
Бўз	69,4	188,7	55,3	3,0
Булоқбоши	73,4	94,3	56,7	3,1
Жалақудуқ	98,8	98,5	88,9	4,8
Избоскан	215,3	254,4	90,5	4,9
Улуғнор	37,0	239,2	33,3	1,8
Мархамат	103,8	120,2	85,0	4,6
Олтинқўл	186,0	71,1	155,8	8,5
Пахтаобод	124,3	147,8	113,0	6,1
Хўжаобод	156,8	140,9	81,3	4,4
Шаҳрихон	162,6	159,0	95,5	5,2
Қўрғонтепа	241,0	262,7	110,4	6,0
Бўлинмайдиган хажмлар	-	-	-	-

**Асосий капиталга киритилган инвестицияларда марказлашган ва
марказлашмаган инвестицияларнинг улушлари
(фоиз ҳисобида)**

2017 йил январь-сентябрь



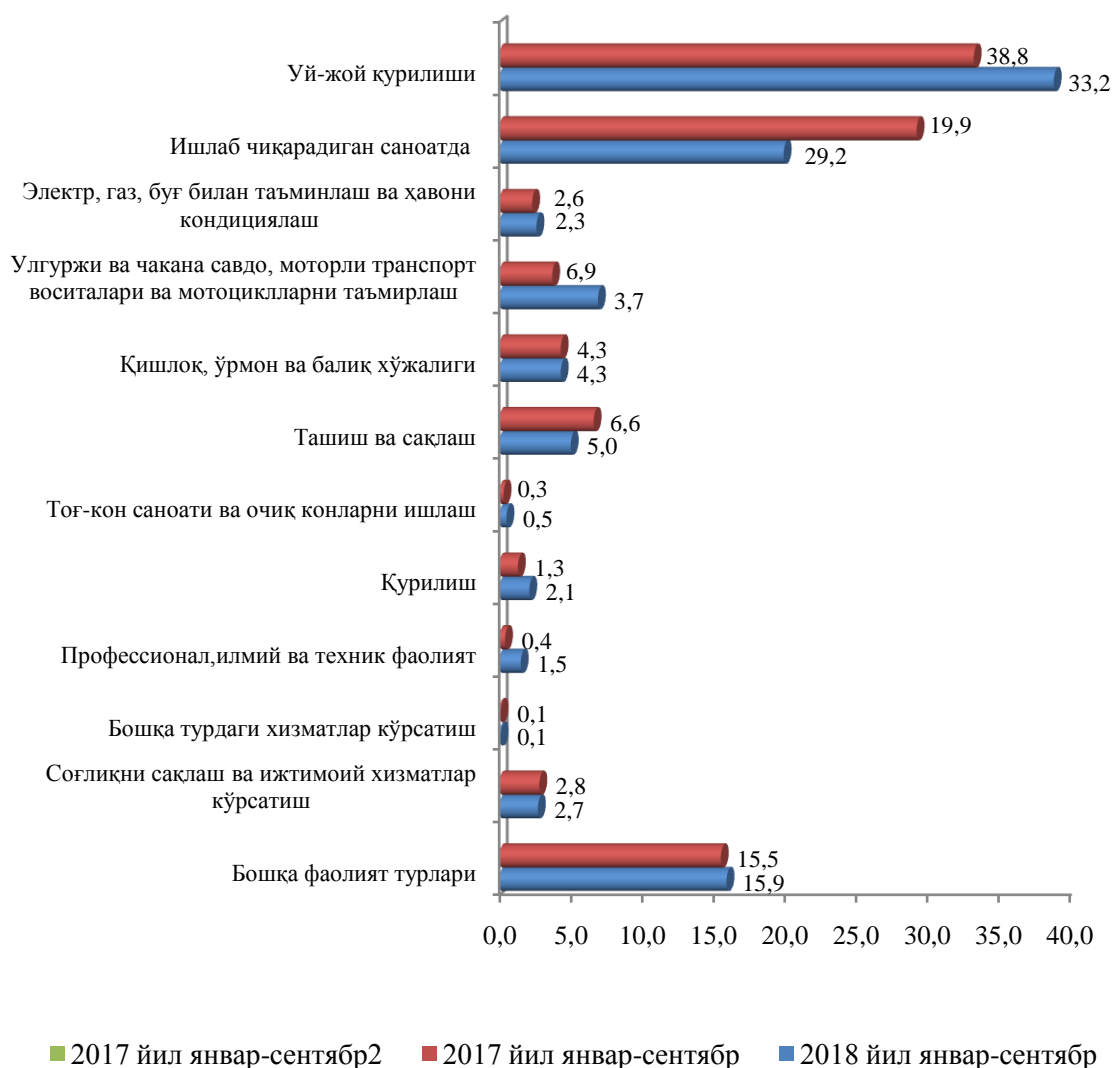
2018 йил январь-сентябрь



**2018 йил январь-сентябрда асосий капиталга киритилган инвестицияларнинг
технологик таркиби**

	жами	шу жумладан мулкчилик шакллари бўйича:	
		давлат	нодавлат
Жами, млрд. сўм	3053,8	447,2	2606,6
<i>шу жумладан: умумий ҳажмга нисбатан фоиз кўринишида</i>	100,0	100,0	100,0
қурилиш-монтаж ишлари	60,3	87,9	55,5
<i>машина, ускуналар, транспорт воситалари ишлаб чиқариши ва хўжалик жиҳозлар</i>	36,2	6,8	41,3
Бошқа харажатлар	3,5	5,3	3,2

**Асосий капиталга киритилган инвестицияларнинг
иқтисодий фаолият турлари бўйича тақсимланиши**
(умумий ҳажмга нисбатан фоиз ҳисобида)



Иқтисодий фаолият турлари бўйича юкори улушга эга бўлганлар уй-жой қурилиши – 33,2 фоиз, ишлаб чиқарадиган саноатда 29,2 фоиз, бошқа фаолият турлари 15,9 фоизни ташкил этди. Ўтган йилнинг тегишли даврига ишлаб чиқарадиган саноатнинг улуши жамига нисбатан 9,3 фоиз, уй-жой қурилиши 5,6 фоизга камайган, бошқа фаолият турлари улуши 0,4 фоизга камайган.

Асосий капиталга хорижий инвестиция ва кредитлар

2018 йил январ-сентябрда асосий капиталга киритилган хорижий инвестиция ва кредитларнинг умумий ҳажми 635,0 млрд.сўмни ёки ўсиш суръати 2017 йилнинг мос даврига нисбатан 2,7 мартани ташкил қилди.

Хорижий инвестиция ва кредитларнинг жами асосий капиталга ўзлаштирилган инвестициялардаги улуши 20,8 фоизни ташкил этди. Хорижий инвестиция ва кредитларнинг энг катта улуши Андижон шаҳрида 61,7 %, Избоскан туманида 18,0 %, Қўрғонтепа туманида 14,9 % ва Андижон туманида 1,8% кузатилди.

Худудлар бўйича асосий капиталга киритилган инвестициялар (2018 йил январь-сентябрь ҳолатига млрд.сўм)

	Жами инвестиция ва кредитлар	шу жумладан:		Тўғридан- тўғри ва бошқа инвестиция ва кредитлар	шу жумладан:	
		инвестиция	кредит		инвестиция	кредит
Вилоят бўйича	635,0	391,3	243,7	512,6	391,3	121,3
Андижон ш.	391,9	258,9	133,0	285,4	258,4	26,5
Хонабод ш.	6,3	3,0	3,2	3,1	3,0	0,1
туманлар:						
Андижон	8,7	1,6	7,1	1,6	1,6	-
Асака	11,3	5,7	5,6	5,7	5,7	-
Балиқчи	0,2	0,2	-	0,2	0,2	-
Бўз	3,2	3,2	-	3,2	3,2	-
Булоқбоши	2,1	2,1	-	2,1	2,1	-
Жалалқудуқ	-	-	-	-	-	-
Избоскан	114,2	114,2	-	114,2	114,2	-
Улуғнор	1,7	1,7	-	1,7	1,7	-
Мархамат	0,1	0,1	-	0,1	0,1	-
Олтинқўл	0,1	0,1	-	0,1	0,1	-
Пахтабод	-	-	-	-	-	-
Хўжабод	-	-	-	-	-	-
Шахрихон	0,5	0,5	-	0,5	0,5	-
Қўрғонтепа	94,7	-	94,7	94,7	-	94,7

**Асосий капиталга киритилган хорижий инвестиция
ва кредитларнинг таркиби**
(2018 йил январь–сентябрь ойларида)

	млрд. сўм	умумий хажмга нисбатан фоизда	
		давлат кафолати остида	тўғридан-тўғри ва бошқалар

**Жами асосий капиталга
киритилган хорижий
инвестиция ва кредитлар**

635,0

122,4

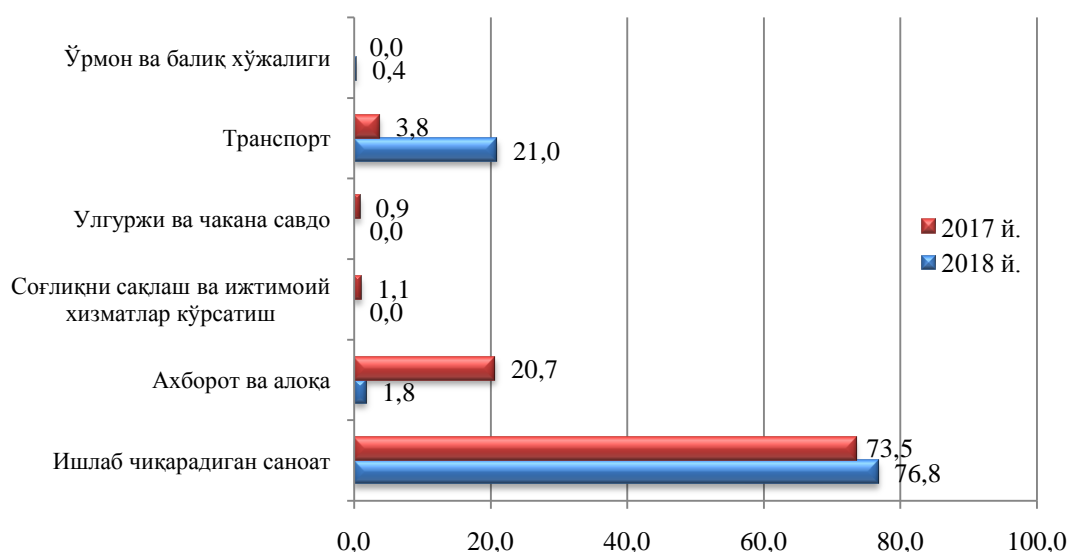
512,6

шу жумладан:

давлат	-	-	-
нодавлат	635,0	122,4	512,6

Ҳисобот даврида Андижон вилояти бўйича нодавлат секторга киритилган хорижий инвестиция ва кредитларнинг, жами хорижий инвестиция ва кредитлардаги улуши 100,0 фоизни ташкил қилди.

**Хорижий инвестиция ва кредитларнинг
алоҳида иқтисодий фаолият турлари бўйича тақсимланиши**
(умумий хажмга нисбатан, фоизда)



Хорижий инвестиция ва кредитларнинг иқтисодий фаолият турлари бўйича салмоқли қисмининг ўзлаштирилиши текстил маҳсулотларини ишлаб чиқаришга тўғри келиб, жами инвестиция хажмида – 16,0 фоизни ташкил қилди ва 2017 йилнинг январь–сентябрига нисбатан 153,3 фоизга ошди. 2018 йилда киритилган хорижий инвестицияларнинг катта улуши алоқа, ишлаб чиқариш ва транспорт соҳасига тўғри келди, яъни хорижий инвестиция ва кредитларнинг 99,6 фоизи ушбу соҳаларга киритилди ҳамда ўсиш суръати аввалги йилга нисбатан 2,8 мартага ошди.

Ижтимоий соҳа объектларини қуриш

2018 йил январь-сентябрда умумий майдони 749,2 минг кв.м. бўлган 5674 та уй-жой, шу жумладан қишлоқ жойларида 509,5 минг кв.м. майдонга эга бўлган 4159 та уй-жой фойдаланишга топширилди. Ноишлаб чиқариш соҳасига киритилган инвестициялар ҳажмидан 1013,5 млрд.сўми ёки 51,4 фоизи турар-жой қурилишида ўзлаштирилди.

Умумтаълим мактаблари, касб-хунар коллежлари, musiқа ва санъат мактаблари қуриш, қайта таъмирлаш ҳамда касб-хунар коллежларига ва умумтаълим мактабларига спорт иншоатлари қурилишида 143,0 млрд. сўмлик инвестициялар ўзлаштирилди, бу ноишлаб чиқариш соҳасига йўналтирилган инвестицияларнинг 7,2 фоизни ташкил қилади.

Соғлиқни сақлаш объектларини қурилишида 82,7 млрд. Сўмлик инвестициялар ўзлаштирилди, бу ноишлаб чиқариш соҳасига йўналтирилган инвестицияларнинг 4,2 фоизини ташкил этди.

Мазкур даврда соғлиқни сақлаш объектларини қуриш ва реконструкция ишларида 82,7 млрд.сўмлик инвестициялар ўзлаштирилди, бу ноишлаб чиқариш соҳасига йўналтирилган инвестицияларнинг 4,2 фоизини ташкил қилади.

Коммунал қурилиш соҳасида 160,8 км узунликдаги ичимлик суви, 1,5 км узунликдаги газ тармоқлари ишга туширилди, бу 2017 йил январь-сентябрга нисбатан мос равишда 136,8 фоиз ва 22,0 фоизни ташкил қилди.

Ичимлик суви тармоқлари қурилишига аҳоли маблағлари ҳисобига 821,7 млн.сўм, миқдорида инвестициялар ўзлаштирилди.

Қурилиш фаолияти. 2018 йил январь-сентябрь ойларида 1829,9 млрд. сўмлик қурилиш ишлари бажарилиб, ўтган йилнинг шу даврига нисбатан ўсиш суръати 105,8 фоизга бажарилди.

Қурилиш ишлари умумий ҳажмининг 80,6 фоизи бинолар ва иншоотларни қуриш бўйича қурилиш ишлари, 4,8 фоизи фуқаролик қурилиши объектларини қуриш бўйича қурилиш ишлари ва 14,6 фоизи ихтисослаштирилган қурилиш ишларига тўғри келди. Шу жумладан умумий ҳажмдан 76,4 фоизи янги қурилиш, реконструкция ва кенгайтириш ҳамда техник жиҳатдан қайта жиҳозлашга тўғри келади.

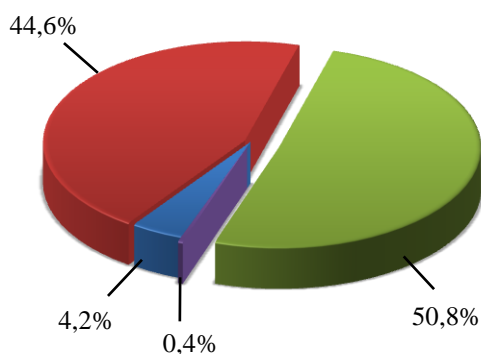
Худудлар кесимида қурилиш ишлари ҳажми
(2018 йил январь–сентябрь ойларида)

	Жами, млрд. сўм	Ўсиш суръати, фоизда	шу жумладан мулкчилик шакллари бўйича, жамига нисбатан фоизда		
			давлат	нодавлат	шундан хусусий
Вилоят бўйича:	1829,9	105,8	2,9	97,1	90,6
шаҳарлар:					
Андижон	632,2	108,0	2,1	97,9	81,5
Хонобод	30,6	104,9	0,0	100,0	84,6
туманлар:					
Андижон	140,7	78,9	0,5	99,5	99,6
Асака	94,6	131,7	0,8	99,2	98,0
Балиқчи	44,3	106,2	1,6	98,4	96,7
Бўз	79,8	135,8	0,9	99,1	99,8
Булоқбоши	34,3	110,1	2,1	97,9	99,1
Жалақудук	81,7	111,9	24,8	75,2	97,0
Избоскан	88,2	107,2	0,8	99,2	99,8
Улуғнор	31,4	142,3	33,0	67,0	98,3
Мархамат	78,6	106,8	0,9	99,1	72,4
Олтинқўл	140,3	98,8	0,5	99,5	98,8
Пахтабод	98,9	122,6	0,7	99,3	95,3
Хўжабод	38,5	71,7	1,7	98,3	76,7
Шахрихон	167,1	110,5	0,4	99,6	99,8
Қўрғонтепа	48,7	89,0	1,5	98,5	90,1

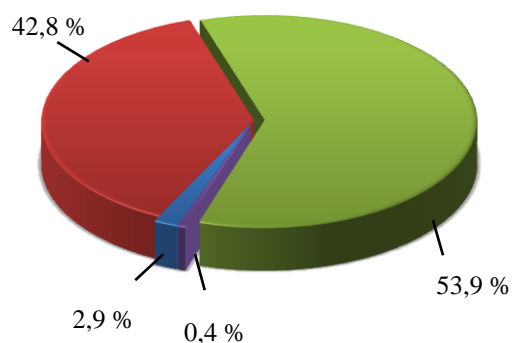
Нодавлат мулкчилик шаклидаги ташкилотлар томонидан 1777,6 млрд. сўмлик қурилиш ишлари амалга оширилиб, жами қурилиш ишлари ҳажмидаги улуши 97,1 фоизни (2017 йил январь-сентябрга нисбатан ўсиш суръати 107,4 фоизни) ташкил қилди.

Мулкчилик шакллари бўйича қурилиш ташкилотларининг ўз кучлари билан бажарган қурилиш ишлари тақсимооти
(умумий ҳажмга нисбатан фоиз ҳисобида)

2017 йил январь-сентябрь



2018 йил январь-сентябрь



- Давлат мулки
- Фуқаролар хусусий мулки
- Хўжалик бирлашмалари мулки
- Бошқа мулкчилик шакллари

Мулкчилик шакллари бўйича қурилиш ташкилотларининг ўз кучлари билан бажарган қурилиш ишлари ҳажмида юқори улуш хўжалик бирлашмалари мулки 53,9 фоиз (ўтган йилнинг тегишли даврида 50,8 фоиз), фуқаролар хусусий мулки 42,8 фоиз (ўтган йилининг тегишли даврида 44,6 фоиз)ни ташкил этди.

V. КОРХОНА ВА ТАШКИЛОТЛАРНИНГ МОЛИЯВИЙ НАТИЖАЛАРИ ¹⁾

Фойда. Ҳисобот маълумотларига кўра, 2018 йилнинг январь-август ойларида иқтисодиёт тармоқларида корхона ва ташкилотлар томонидан 201,5 млрд. сўм. миқдорда якуний молиявий натижа олинди.

2017 йилнинг шу даврига нисбатан солиштирганимизда, фойда ҳажми 144,5 млрд. сўм ёки 3,5 мартага ошган.

2018 йилнинг январь-август ойларида иқтисодий фаолият турлари бўйича якуний молиявий натижалари

	<i>Фойда, зарар (-), млн.сўм</i>	<i>2017 йилнинг январь-августига нисбатан фоизда</i>
Жами	201480,2	-
Тоғ-кон саноати ва очик конларни ишлаш	165,9	88,9
Ишлаб чиқарадиган саноат	168721,0	-
Электр, газ, буғ билан таъминлаш ва ҳавони кондициялаш	-5791,0	-
Қурилиш	1404,8	135,3
Савдо	33173,5	116,1
Ташиш ва сақлаш	-804,5	-
Яшаш ва овқатланиш бўйича хизматлар	309,8	112,7
Ахборот ва алоқа	65,1	-
Кўчмас мулк билан операциялар	3078,1	51,5
Профессионал, илмий ва техник фаолият	28,8	-
Бошқариш бўйича фаолият ва ёрдамчи хизматлар кўрсатиш	0,9	138,9
Соғлиқни сақлаш ва ижтимоий хизматлар кўрсатиш	1,4	68,2
Бошқалар	1126,4	-

¹⁾ Бюджет ва бошқа нотижорат ташкилотлар, маҳсулот ишлаб чиқарувчи қишлоқ хўжалик корхоналари, фермер ва деҳқон хўжаликлари, сугурта ташкилотлари, банклар, кичик корхоналар ва микрофирмаларсиз.

2018 йилнинг январь-август ойларида ўтган йилнинг шу даврига нисбатан солиштирганимизда, фойданинг асосий ўсиши “Ўзавтосаноат” АК (149,8 млрд. сўм), “Ўзпахтаёғ” АЖ (6,9 млрд. сўм), “Ўзэлтехсаноат” АК (3,5 млрд. сўм) га тўғри келди.

Фойданинг пасайиши “Ўзнефтваз” АЖ 7,6 млрд. сўмга, “Ўзбекгидроэнерго” АЖ 28,5 млн. сўмга, кузатилган.

**2018 йилнинг январь-август ойларида ҳудудлар кесимида
якуний молиявий натижалари**

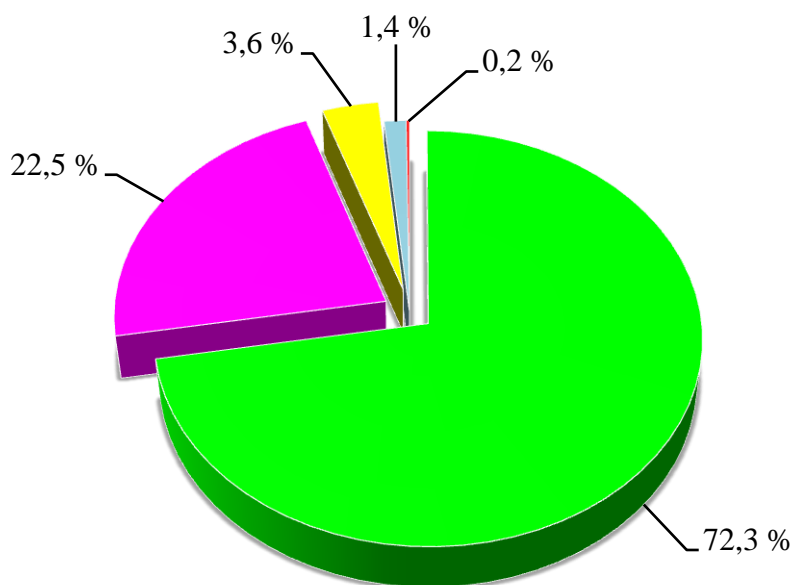
	<i>Фойда, зарар (-), млн.сўм</i>	<i>2017 йилнинг январь-августига нисбатан фоизда</i>
Вилоят бўйича:	201480,2	-
<i>шаҳарлар</i>		
Андижон шаҳар	28475,8	125,2
Хонобод шаҳар	4143,4	102,4
<i>туманлар:</i>		
Андижон	1338,7	152,6
Асака	160266,1	-
Балиқчи	962,8	116,9
Бўз	85,9	102,9
Булоқбоши	1,0	0,5
Жалакудук	331,9	182,9
Избоскан	1187,4	59,4
Улуғнор	267,4	116,8
Мархамат	113,9	82,5
Олтинкўл	144,9	100,6
Пахтабод	393,4	131,1
Хўжабод	2649,2	73,4
Шаҳрихон	1068,7	131,1
Қўрғонтепа	49,9	55,9

Ҳудудлар кесимида фойданинг асосий қисми Асака тумани 160,3 млрд.сўм (жами фойданинг 79,5 %), Андижон шаҳар 28,5 млрд.сўм (14,1 %), Хонобод шаҳар 4,1 млрд.сўм (2,0 %), Хўжабод тумани 2,6 млрд.сўм (1,3 %) ва Андижон тумани 1,3 млрд.сўм (0,6 %) га тўғри келади.

Зарарлар. 2018 йилнинг январь-август ойларида 6 та корхона ва ташкилотлар 24,8 млрд. сўм зарар билан фаолиятини якунлади.

Зарарнинг асосий қисми “Ўзавтосаноат” АК– 17,9 млрд. сўм (72,3 %), “Ўзнефтгаз” АЖ– 5,6 млрд.сўм (22,5 %), Алоқа ва ахборот – 0,9 млрд. сўм (3,6 %), Ўзкоммунизмат 0,3 млрд.сўм (1,4 %) га юқоридаги вазирлик ва корхоналар таркибига кирувчи корхоналар ҳиссасига тўғри келди.

**2018 йилнинг январь-августида зарар кўрган корхона ва ташкилотларнинг
молиявий натижалари**
(жамига нисбатан фоизда)

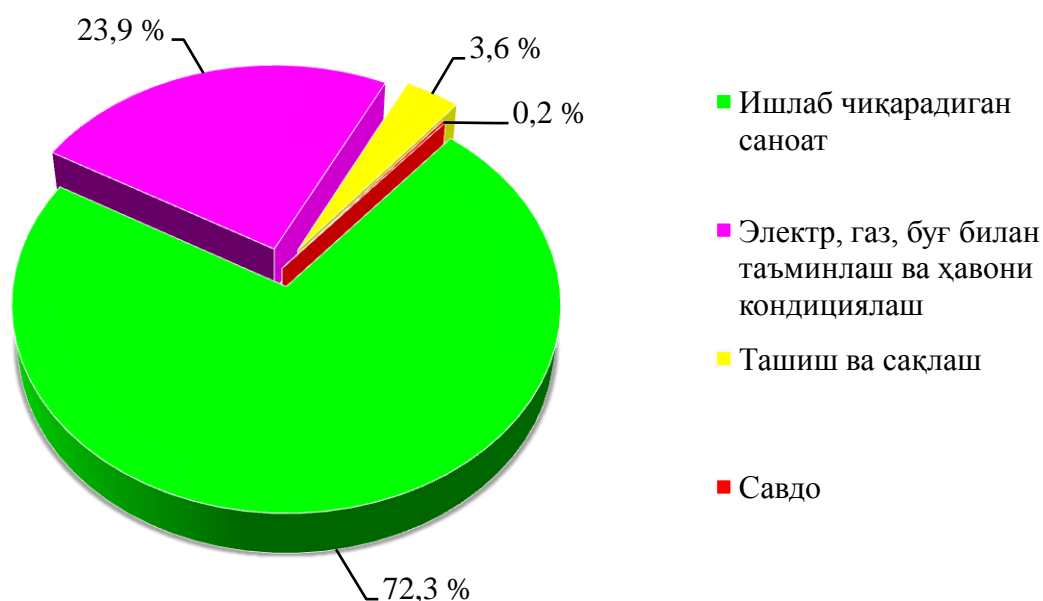


■ "Ўзавтосаноат" АК ■ "Ўзнефтгаз" АЖ ■ Алоқа ва ахборот
■ Ўзкоммунизмат ■ Бошқалар

**2018 йилнинг январь-августида иқтисодий фаолият турлари бўйича зарар
кўрган корхона ва ташкилотларнинг молиявий натижалари**

	Корхоналар сони	Зарар суммаси	
		млн.сўм	жамига нисбатан фоизда
Жами	6	24820,1	100,0
Ишлаб чиқарадиган саноат	1	17943,8	72,3
Электр, газ, буғ билан таъминлаш ва ҳавони кондициялаш	2	5934,5	23,9
Ташиш ва сақлаш	1	902,2	3,6
Савдо	2	39,6	0,2

**2018 йилнинг январь-августида иқтисодий фаолият турлари бўйича зарар
кўрган корхона ва ташкилотларнинг молиявий натижалари**
(жамига нисбатан фоизда)



Зарарларнинг асосий қисми Ишлаб чиқарадиган саноат – 17943,8 млн. сўм (жами зарарнинг 72,3%), Электр, газ, буғ билан таъминлаш ва ҳавони кондициялаш – 5934,5 млн. сўм (23,9 %), Ташиш ва сақлаш – 902,2 млрд. сўм (3,6 %), Савдо – 39,6 млн. сўм (0,2 %).

**2018 йилнинг январь-августида ҳудудлар кесимида зарар кўрган корхона
ва ташкилотларнинг молиявий натижалари**

	<i>Корхоналар сони</i>	<i>Зарар кўрган корхоналарнинг улуши, % да</i>	<i>Зарар суммаси, млн.сўм</i>
Вилоят бўйича:	6	12,3	24820,1
<i>шаҳарлар:</i>			
Андижон	5	87,1	24810,8
Хонобод	-	-	-
<i>туманлар:</i>			
Андижон	-	-	-
Асака	-	-	-
Балиқчи	-	-	-
Бўз	-	-	-
Булоқбоши	-	-	-
Жалақудуқ	-	-	-
Избоскан	-	-	-
Улуғнор	-	-	-
Мархамат	-	-	-
Олтинкўл	-	-	-
Пахтабод	-	-	-
Хўжабод	-	-	-
Шаҳрихон	-	-	-
Қўрғонтепа	1	0,9	9,3

Корхона ва ташкилотларнинг дебиторлик ва кредиторлик қарздорлиги ҳолати¹⁾

2018 йил 1 сентябрь ҳолатига дебитор қарздорликнинг умумий ҳажми 2355,9 млрд. сўмни ташкил қилди, шундан муддати ўтган – 18,6 млрд. сўм ёки жами қарздорликнинг 0,8 фоизи.

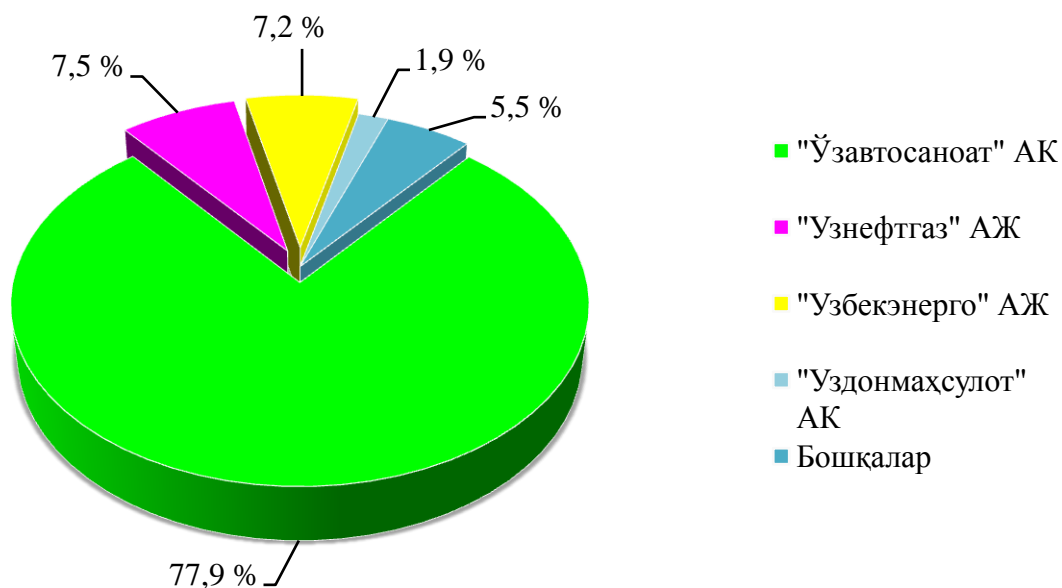
Муддати ўтган дебитор қарздорлик 2017 йилнинг 1 сентябрига нисбатан солиштирганимизда 6,4 марта ошган, жами дебитор қарздорлик ўтган йилга нисбатан 51,3 фоизга ошган.

2018 йил 1 сентябрь ҳолатига иқтисодий фаолият турлари бўйича муддати ўтган дебитор қарздорликнинг таркиби

	Жами, млн. сўм	ундан:			Муддати ўтган қарздор- ликнинг улуши, %да
		харидор ва буюртма- чилар	етказиб берувчи- ларга ва пудратчи- ларга берилган аванслар	ички идора- вий	
Жами	18569,0	3954,6	166,3	0,5	0,8
Тоғ-кон саноати ва очиқ конларни ишлаш	-	-	-	-	-
Ишлаб чиқарадиган саноат	15028,6	446,2	137,4	0,5	0,8
Электр, газ, буғ билан таъминлаш ва ҳавони кондициялаш	2408,3	2408,9	-	-	0,8
Бошқалар	1132,1	1099,5	28,9	-	1,4

¹⁾ Бюджет ва бошқа нотижорат ташкилотлар, маҳсулот ишлаб чиқарувчи қишлоқ хўжалик корхоналари, фермер ва деҳқон хўжаликлари, сугурта ташкилотлари, банклар, кичик корхоналар ва микрофирмаларсиз.

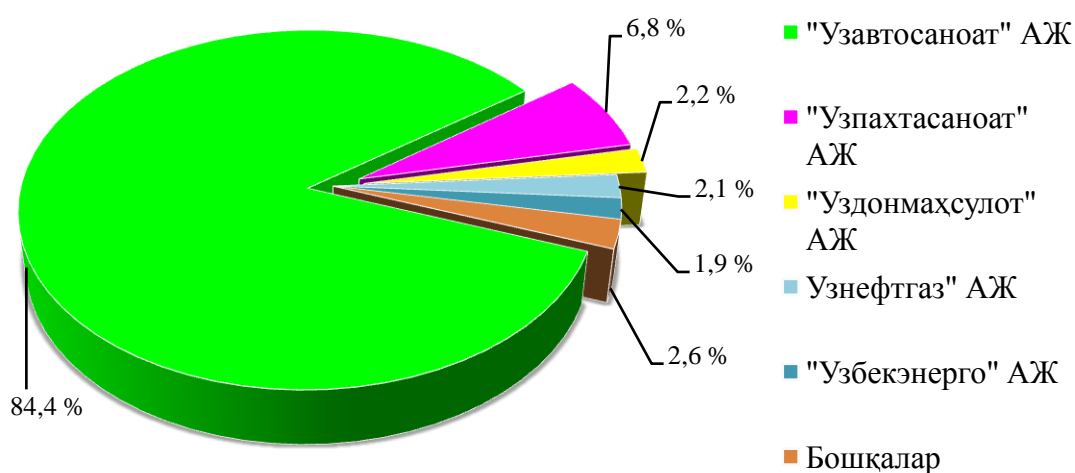
2018 йил 1 сентябрь ҳолатига вазирлик ва идораларнинг дебитор қарздорлиги
(жамига нисбатан фоизда)



Энг кўп дебитор қарздорлиги "Ўзавтосаноат" АЖ корхоналари – 1836,0 млрд. сўм (77,9 %), "Ўзнефтгаз" АЖ – 175,8 млрд. сўм. (7,5 %), "Ўзбекэнерго" АЖ – 169,5 млрд. сўм (7,2 %), "Ўздонмахсулот" АЖ – 45,3 млрд. сўм (1,9 %), Бошқалар 129,2 млрд.сўм (5,5 %) кузатилмоқда.

2018 йил 1 сентябрь ҳолатига кредитор қарздорликнинг умумий ҳажми 7385,3 млрд. сўм, ундан муддати ўтган – 20,3 млрд. сўм ёки жами кредитор қарздорликнинг 0,3 %ини ташкил этди.

2018 йил 1 сентябрь ҳолатига вазирлик ва идораларнинг кредитор қарздорлиги
(жамига нисбатан фоизда)



**2018 йил 1 сентябрь ҳолатига иқтисодий фаолият турлари бўйича
муддати ўтган кредитор қарздорликнинг таркиби**

	Жами, млн. сўм	ундан:				Мудда- ти ўтган қарздорлик- нинг улуши, % да
		етказиб берувчи лар ва пудрат- чиларга	Бюд- жетга тўлов- лар	давлат мақсадли фондларига тўловлар	ички идора- вий	
Жами	20304,6	7053,1	1467,1	2252,3	-	0,3
Ишлаб чиқарадиган саноат	14034,6	5214,9	-	-	-	0,2
Электр, газ, буғ билан таъминлаш ва ҳавони кондициялаш	5838,9	1407,1	1467,1	2252,3	-	1,1
Профессинал, илмий ва техник фаолият	-	-	-	-	-	-
Бошқалар	431,1	1938,2	-	-	-	0,2

VI. КИЧИК БИЗНЕС ВА ХУСУСИЙ ТАДБИРКОРЛИК

2018 йилнинг январь-сентябрь ойларида янги ташкил этилган жами кичик тадбиркорлик (бизнес) субъектларининг сони 2597 тани ташкил қилди.

2018 йил январь-сентябрда ялпи ҳудудий маҳсулотнинг 65,4 фоизи (2017 йил январь-сентябрда 72,7 фоиз) кичик бизнес субъектлари томонидан ишлаб чиқарилди.

2018 йилнинг январь-сентябрда кичик тадбиркорлик (бизнес) субъектлари томонидан:

- саноат маҳсулоти ишлаб чиқариш ҳажми 3453,8 млрд. сўмни (жами саноат ишлаб чиқаришининг 21,6 фоизи) ёки 2017 йилнинг январь-сентябрга нисбатан ўсиш суръати 105,3 фоизни ташкил қилди;

- 5600,3 млрд. сўмлик қишлоқ, ўрмон ва балиқ хўжаликларининг ишлаб чиқарилган (кўрсатилган хизматлар) ташкил қилиб, ўсиш суръати 100,1 фоизни (қишлоқ, ўрмон ва балиқ хўжаликлари ялпи маҳсулотининг 99,6 фоизи) ташкил қилди;

- 1704,2 млрд. сўмлик инвестициялар (умумий инвестициялар ҳажмининг 128,5 фоизи) ўзлаштирилди ва ўсиш суръати 2017 йилнинг январь-сентябрь даврига нисбатан 55,8 фоизни ташкил қилди;

- 1766,3 млрд. сўмлик қурилиш ишлари (қурилиш ишлари умумий ҳажмининг 96,5 фоизи) бажарилди ва ўсиш суръати 2017 йилнинг январь-сентябрь даврига нисбатан 105,6 фоизга тенг бўлди;

- автомобил транспорти юк айланмасининг 102,9 фоизга (вилоят жами автомобил транспорти юк айланмасининг 69,2 фоизи), йўловчи айланмасининг эса 103,0 фоизга (умумий йўловчи айланмасининг 97,0 фоизи) кўпайиши таъминланди;

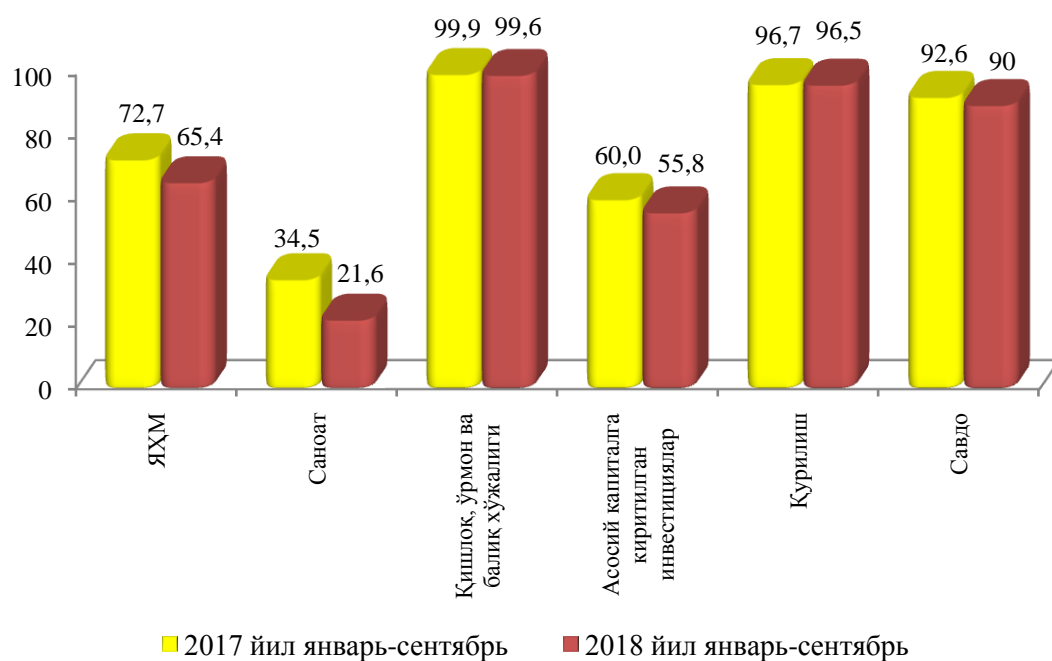
- чакана товар айланмаси умумий ҳажмининг 90,0 фоизи ёки 6630,0 млрд. сўмни 2017 йилнинг январь-сентябрга нисбатан (ўсиш суръати 102,0 фоиз) ни ташкил қилди;

- 164,9 млн. АҚШ доллари (умумий экспорт ҳажмининг 57,6 фоизи) миқдорида маҳсулотлар (товар ва хизматлар) экспорт қилинди, 164,2 млн. АҚШ доллари (умумий импорт ҳажмининг 18,7 фоизи) миқдорида маҳсулотлар (товар ва хизматлар) импорт қилинди.

**2018 йилнинг январь-сентябрь ойларида кичик тадбиркорлик субъектлари
маҳсулоти (ишлар, хизматлар) умумий ҳажмидаги улуши**

	<i>Кичик тадбиркорлик субъектлари маҳсулоти (иш, хизмат) ҳажми, млрд.сўм</i>	<i>Кичик тадбиркорлик субъектлари маҳсулоти (иш, хизмат) ҳажмида умумий ҳажмидаги улуши, % ҳисобида</i>
Қишлоқ, ўрмон ва балиқ хўжалиги	5600,3	99,6
Саноат	3453,8	21,6
Қурилиш	1766,3	96,5
Чакана савдо	6630,0	90,0
Юк ташиш, млн тн.	29,8	93,7
Йўловчи ташиш, млн.киши	501,7	96,6
Экспорт, млн. АҚШ долл.	164,9	57,6
Импорт, млн. АҚШ долл.	164,2	18,7

**Ялпи ҳудудий маҳсулот ва иқтисодиёт тармоқлари маҳсулоти
(ишлар, хизматлар) умумий ҳажмида кичик тадбиркорлик (бизнес)
улушининг ўзгариши
(умумий ҳажмга нисбатан фоиз ҳисобида)**



VII. КОРХОНАЛАР ВА ТАШКИЛОТЛАР ФАОЛИЯТИНИНГ УМУМИЙ ТАВСИФИ

Корхоналар ва ташкилотлар ягона давлат регистри маълумотларига кўра, 2018 йилнинг 1 октябрь ҳолатига рўйхатга олинган юридик шахслар сони 28497 тани ташкил қилиб, шундан 27038 таси ёки 94,9 фоизи фаолият кўрсатмоқда.

Корхона ва ташкилотлар сони (фермер ва деҳқон хўжаликларисиз)

(бирлик)

	2018 йил 1 октябрь рўйхатга олинган	2018 йил январь-сентябрда	
		ташкил топди	туғатилди
Вилоят бўйича:	28497	3162	773
<i>шаҳарлар:</i>			
Андижон	9375	881	100
Хонобод	446	85	15
<i>туманлар:</i>			
Андижон	1987	201	17
Асака	2557	272	70
Балиқчи	1465	144	163
Бўз	690	112	56
Булоқбоши	711	96	13
Жалакудук	1100	123	36
Избоскан	1278	171	32
Улуғнор	558	81	27
Мархамат	1262	154	11
Олтинкўл	1569	187	24
Пахтабод	975	145	24
Хўжабод	957	123	38
Шаҳрихон	2011	198	62
Қўрғонтепа	1556	189	85

Кичик корхоналар ва микрофирмалар (бизнес) сони
(фермер ва деҳқон хўжаликларисиз)

(бирлик)

	2018 йил 1 октябрь рўйхатга олинган	2018 йил январь-сентябрда	
		ташкил топди	тугатилди
Вилоят бўйича:	23622	2597	675
<i>шаҳарлар:</i>			
Андижон	8294	782	96
Хонобод	344	75	14
<i>туманлар:</i>			
Андижон	1680	181	17
Асака	2167	230	58
Балиқчи	1167	102	152
Бўз	522	76	33
Булоқбоши	535	70	13
Жалакудук	825	94	27
Избоскан	1010	139	26
Улуғнор	409	55	23
Мархамат	1020	123	10
Олтинкўл	1303	155	16
Пахтабод	716	112	24
Хўжабод	758	95	33
Шаҳрихон	1655	158	50
Қўрғонтепа	1217	150	83

2018 йил январь-сентябрда жами 3162 та янги корхона ва ташкилотлар рўйхатга олинган (шундан кичик бизнес субъектлари 2597та). Уларнинг асосий қисми Андижон шаҳрида вилоят бўйича рўйхатга олинган жами корхона ва ташкилотларнинг (27,9 фоизи), Асака (8,6 фоиз), Олтинкўл (5,9 фоизи), Андижон (6,4 фоизи), Шаҳрихон (6,3фоизи), Қўрғонтепа (6,0 фоизи), Избоскан (5,4 фоизи), Мархамат (4,9 фоизи) туманларига тўғри келди.

Иқтисодий фаолият турлари бўйича рўйхатга олинган корхона ва ташкилотларнинг асосий қисми савдо 7296 та (25,6 фоизи), саноат 5735 та (20,1 фоизи), яшаш ва овқатланиш бўйича хизматлар 1351 та (4,7 фоизи) ва қурилиш 2487 та (8,7 фоизи) соҳаларига тўғри келади.

2018 йилнинг 1 октябрь ҳолатига рўйхатга олинган ҳамда фаолият кўрсатаётган корхона ва ташкилотларнинг иқтисодий фаолият турлари бўйича сони

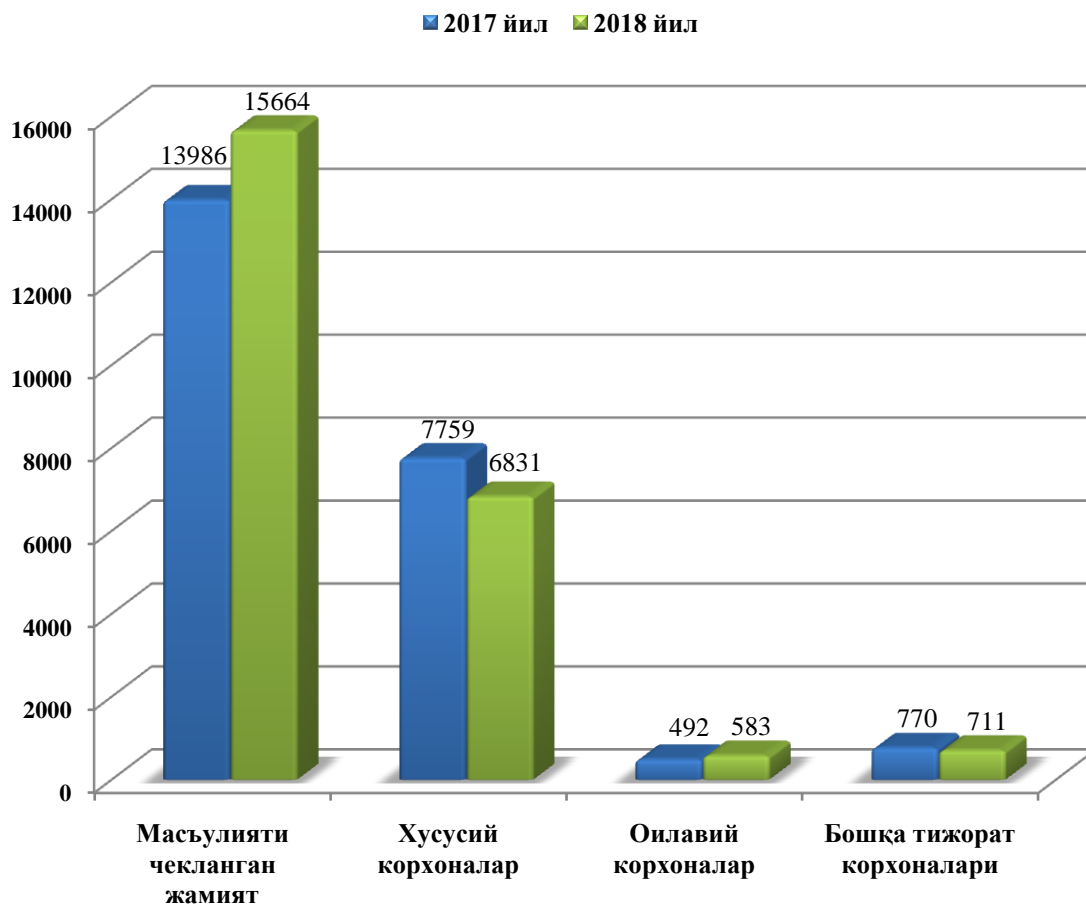
	Рўйхатга олинганлар		Фаолият кўрсатаётганлар	
	бирлик	яқунга нисбатан фоизда	бирлик	яқунга нисбатан фоизда
Жами	28497	100,0	27038	100,0
<i>шу жумладан:</i>				
қишлоқ, ўрмон ва балиқ хўжалиги	1986	7,0	1851	6,8
саноат	5735	20,1	5421	20,0
қурилиш	2478	8,7	2351	8,7
савдо	7296	25,6	6812	25,2
ташиш ва сақлаш	1075	3,8	1040	3,8
яшаш ва овқатланиш бўйича хизматлар	1351	4,7	1275	4,7
ахборот ва алоқа	563	2,0	519	1,9
соғлиқни сақлаш ва ижтимоий хизматлар кўрсатиш	643	2,3	621	2,3
бошқа турдаги хизматлар кўрсатиш	7370	25,9	7148	26,4

**2018 йил 1 октябрь ҳолатига рўйхатга олинган юридик шахсларни
мулкчилик шакллари бўйича тақсимланиши
(фермер ва деҳқон хўжаликларисиз)**

	Жами, бирлик	Умумий сонга нисбатан фоиз ҳисобида		
		давлат	нодавлат	шундан хусусий
Вилоят бўйича:	28497	10,5	89,5	26,8
<i>шаҳарлар:</i>				
Андижон	9375	4,6	95,4	20,0
Хонобод	446	12,8	87,2	19,8
<i>туманлар:</i>				
Андижон	1987	10,9	89,1	27,4
Асака	2557	9,5	90,5	36,3
Балиқчи	1465	13,3	86,7	45,6
Бўз	690	16,1	83,9	32,8
Булоқбоши	711	17,7	82,3	25,1
Жалақудуқ	1100	17,3	82,7	29,8
Избоскан	1278	15,8	84,2	20,1
Улуғнор	558	16,7	83,3	24,9
Мархамат	1262	13,2	86,8	37,2
Олтинқўл	1569	11,1	88,9	34,0
Пахтабод	975	19,3	80,7	31,7
Хўжабод	957	13,9	86,1	15,5
Шаҳрихон	2011	12,1	87,9	24,0
Қўрғонтепа	1556	14,7	85,3	33,5

2018 йил 1 октябрь ҳолатига 23787 та тижорат шаклидаги корхоналар ва ташкилотлар рўйхатга олинган бўлиб, шундан хусусий корхона 6831 та, оилавий корхона 583 та, масъулияти чекланган жамият 15664 та, бошқа корхоналар 709 тани ташкил этади.

**Рўйхатга олинган тижорат корхоналарининг
ташкилий ҳуқуқий шакллари**
(1 октябрь ҳолатига, бирлик)



Иқтисодий фаолият турлари бўйича янги рўйхатга олинган корхона ва ташкилотларнинг 24,5 фоизи савдо, 26,2 фоизи саноат ва 13,8 фоизи қурилиш соҳаларига тўғри келади.

Ҳисобот даврида 773 та корхона ва ташкилотлар фаолияти тугатилган бўлиб, улардан 675 таси (жами фаолияти тугатилганларнинг 87,3 фоизи) кичик (бизнес) тадбиркорлик субъектларини ташкил этган.

Хорижий капитал иштирокидаги корхоналар. 2018 йил 1 октябрь ҳолатига фаолият кўрсатаётган хорижий капитал иштирокидаги корхоналар сони 201 тани ташкил этди.

2018 йил январь–сентябрь ойларида хориж мамлакатлар резидентлари капитали иштирокида рўйхатдан ўтган янги корхоналар сони 31 тани ташкил этди. Бунда, Андижон шаҳар 16 та, Асака тумани 3 та, Шаҳрихон 2 та, Хонобод шаҳар 2 та ва Олтинкўл, Балиқчи, Булоқбоши, Жалакудук, Избоскан, Улуғнор, Қўрғонтепа, Марҳамат туманларида 1 тадан янги корхона тўғри келди.

**Хорижий капитал иштирокидаги корхоналарнинг
иқтисодий фаолият турлари кесимида тақсимланиши**
(2018 йил 1 октябрь ҳолатига, бирлик)

	<i>Жами рўйхатга олинганлари</i>	<i>Жамига нисбатан фоиз ҳисобида</i>	<i>жумладан, фаолият кўрсатаётганлари</i>	<i>Жамига нисбатан фоиз ҳисобида</i>
Жами	208	100,0	201	100,0
<i>шу жумладан:</i>				
қишлоқ, ўрмон ва балиқ хўжалиги	11	5,3	11	5,5
Саноат	150	72,1	145	72,1
Қурилиш	7	3,4	7	3,5
Савдо	20	9,6	18	9,0
Ташиш ва сақлаш	2	1,0	2	1,0
Яшаш ва овқатланиш бўйича хизматлар	7	3,4	7	3,5
Ахборот ва алоқа	0	0	0	0
Соғлиқни сақлаш ва ижтимоий хизматлар кўрсатиш	1	0,5	1	0,5
Бошқа фаолият турлари	10	4,8	10	5,0

Иқтисодий фаолият турлари кесимида хориж капитали иштирокида фаолият кўрсатаётган 201 та корхонанинг 145 таси (72,1 фоизи) саноат, 7 таси (3,5 фоизи) қурилиш, 18 та (9,0 фоизи) савдо, 7 та (3,5 фоизи) яшаш ва овқатланиш бўйича хизматлар, 2 та (1 фоизи) ташиш ва сақлаш, 1 та (0,5 фоизи) соғлиқни сақлаш ва ижтимоий хизматлар кўрсатиш соҳасига тўғри келади.

**2018 йил январь-сентябрда чет эл инвестицияси киритилган
корхоналар сони
(бирликда)**

	<i>Жами рўйхатга олинганлари</i>	<i>жумладан, фаолият кўрсатаётганлари</i>	<i>Фаолият кўрсатаётганларни жамига нисбатан, фоиз ҳисобида</i>
Вилоят бўйича:	208	201	96,6
<i>шаҳарлар:</i>			
Андижон	92	88	95,7
Хонобод	6	6	100,0
<i>туманлар:</i>			
Андижон	16	16	100,0
Асака	12	12	100,0
Балиқчи	8	8	100,0
Бўз	1	1	100,0
Булоқбоши	7	7	100,0
Жалақудуқ	6	6	100,0
Избоскан	8	8	100,0
Улуғнор	2	2	100,0
Мархамат	7	7	100,0
Олтинкўл	8	8	100,0
Пахтаобод	4	4	100,0
Хўжаобод	5	5	100,0
Шаҳрихон	18	16	88,9
Қўрғонтепа	8	7	87,5

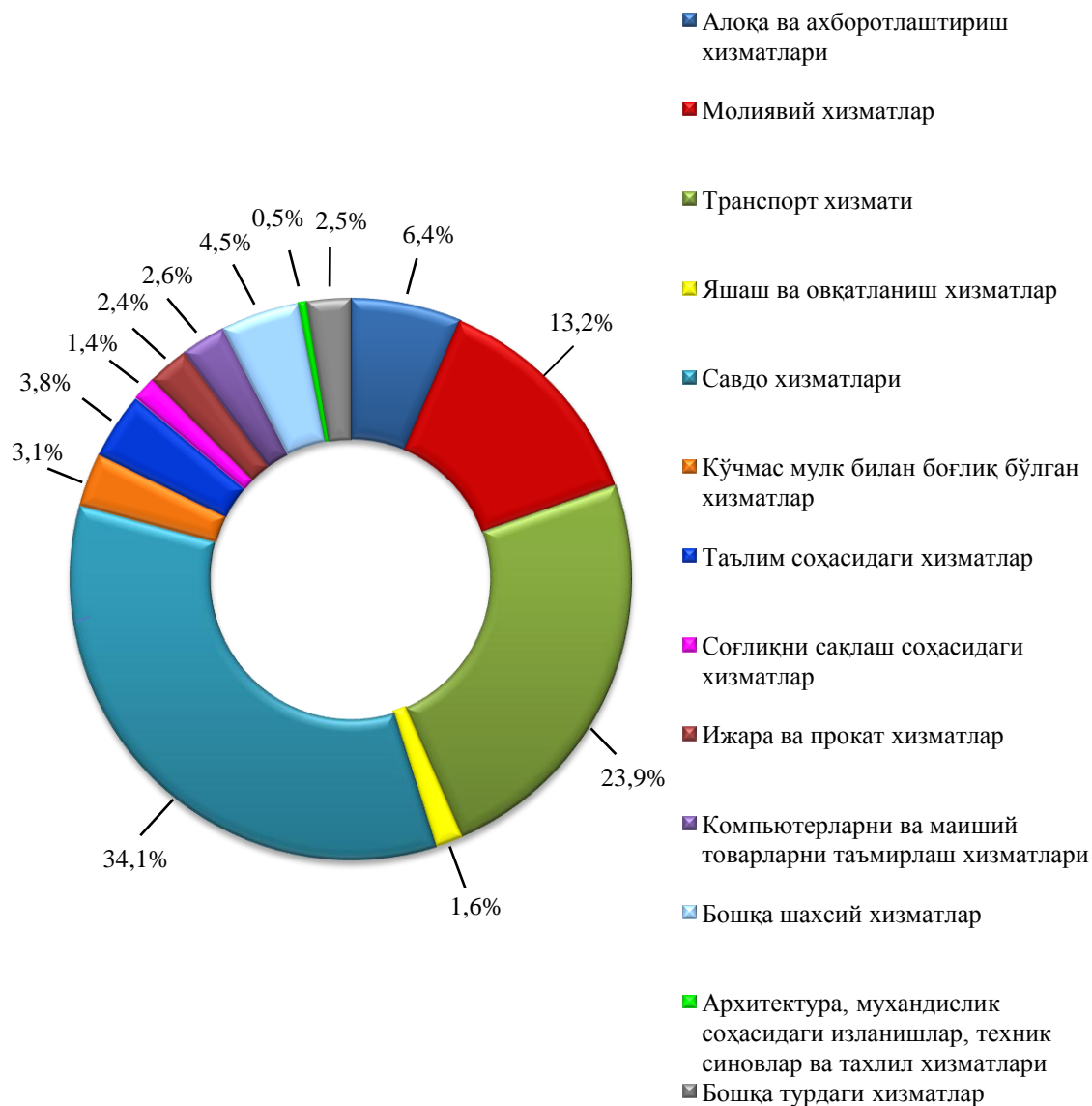
VIII. ХИЗМАТЛАР

Иқтисодий фаолият турлари бўйича бозор хизматлари ишлаб чиқариш (2018 йилнинг январь–сентябрь ҳолатига)

	млрд. сўм	ўсиш суръати, фоиз ҳисобида	умумий ҳажмга нисбатан фоиз ҳисобида
Жами – хизматлар	5737,1	107,4	100,0
<i>жумладан асосий турлари бўйича:</i>			
алоқа ва ахборотлаштириш хизматлари	368,4	115,8	6,4
молиявий хизматлар	759,6	124,9	13,2
транспорт хизматлари	1370,1	102,9	23,9
<i>шу жумладан:</i>			
автотранспорт хизмати	1334,7	103,3	23,3
яшаш ва овқатланиш хизматлари	92,6	102,5	1,6
савдо хизматлари	1953,5	103,5	34,1
кўчмас мулк билан боғлиқ хизматлар	177,9	102,2	3,1
таълим соҳасидаги хизматлар	219,4	112,0	3,8
соғлиқни сақлаш соҳасидаги хизматлар	79,1	122,7	1,4
ижара хизматлари	137,6	112,2	2,4
компьютерлар ва маиший товарларни таъмирлаш бўйича хизматлар	149,9	103,6	2,6
шахсий хизматлар	256,4	101,3	4,5
меъморчилик, муҳандислик изланишлари, техник синовлар ва таҳлил соҳасидаги хизматлар	31,4	117,5	0,5
бошқа хизматлар	141,0	109,5	2,5

“2016-2020 йилларда хизматлар соҳасини ривожлантириш Дастури”ни амалга ошириш натижасида молиявий хизматлар – 124,9 фоизга, алоқа ва ахборотлаштириш – 115,8 фоизга, таълим соҳасидаги хизматлар – 112,0 фоизга, соғлиқни сақлаш соҳасидаги хизматлар – 122,7 фоиз юқори ўсиш суръатларига эришилди.

**2018 йил январь-сентябрда бозор хизматлари ишлаб чиқаришнинг
иқтисодий фаолият турлари бўйича улуши (фоизда)**



Хизматлар таркибида энг катта улуш савдо хизматлари (жами хизматларнинг 34,1 фоизи), транспорт хизматлари (23,9 фоизи), молиявий хизматлар (13,2 фоизи), алоқа ва ахборотлаштириш хизматлари (6,4 фоизи) ҳиссасига тўғри келди.

Худудлар кесимида хизматлар ишлаб чиқариш
(2018 йилнинг январь–сентябрь)

	Жами			Аҳоли жон бошига	
	млрд.сўм	2017 йил январь– сентябрга нисбатан фоизда	жами хизматлар ҳажмига нисбатан фоизда	минг сўм	2017 йил январь– сентябрга нисбатан фоизда
Вилоят бўйича:	5737,1	107,4	100,0	1892,7	105,6
<i>шаҳарлар:</i>					
Андижон	2536,3	108,9	44,3	5901,0	107,4
Хонобод	75,7	104,9	1,3	1833,7	103,6
<i>туманлар:</i>					
Андижон	334,0	106,8	5,8	1322,1	104,7
Асака	374,9	106,3	6,5	1189,5	104,2
Балиқчи	272,0	105,9	4,7	1408,0	104,2
Бўз	66,2	105,5	1,2	951,9	103,7
Булоқбоши	166,8	105,6	2,9	1210,3	104,1
Жалақудуқ	213,8	105,9	3,7	1187,9	104,4
Избоскан	267,0	106,2	4,7	1167,9	104,3
Улуғнор	54,2	104,7	0,9	942,2	102,9
Мархамат	200,4	106,2	3,5	1199,9	104,4
Олтинкўл	200,1	106,7	3,5	1171,0	104,8
Пахтабод	225,5	106,3	3,9	1213,7	104,4
Хўжабод	135,1	105,8	2,4	1276,8	104,2
Шаҳрихон	361,1	106,6	6,3	1255,2	104,7
Қўрғонтепа	254,0	106,1	4,4	1218,9	104,3

Худудлар кесимида хизматларнинг энг юқори ўсиш суръати Андижон шаҳрига (108,9 фоиз) тўғри келди.

Аҳоли жон бошига энг катта хизматлар ҳажми Андижон шаҳар (5901,0 минг сўм), Хонобод шаҳар (1833,7 минг сўм), Балиқчи (1408,0 минг сўм) ва Андижон (1322,1 минг сўм) туманларида қайд этилди.

Вилоят бўйича кўрсатилган хизматларнинг 60,0 фоиздан ортиғи Андижон шаҳри (44,3 фоиз), Асака (6,5 фоиз), Шаҳрихон (6,3 фоиз), Андижон (5,8 фоиз) туманлари ҳиссасига тўғри келади.

IX. ТРАНСПОРТ ВА АЛОҚА

Юк ташиш. 2018 йил январь–сентябрь ойларида барча турдаги транспортлар томонидан 31,8 млн. тонна юк ташилган бўлиб, бу 2017 йилнинг январь–сентябрига нисбатан 104,7 фоизни таш қил қилди. Шу билан бирга юк айланмаси 636,3 млн.тн–км.ни ташкил қилди ёки 2017 йилнинг январь–сентябрига нисбатан 114,0 фоизга ўсди.

Транспорт турлари бўйича юк ташиш ва юк айланмаси

	2018 йил январь-сентябрь	2017 йил январь-сентябрга нисбатан фоиз ҳисобида
Ташилган юк, млн. тн	31,8	104,7
<i>шу жумладан:</i>		
автомобил транспортида	31,8	104,7
Юк айланмаси, млн. тн-км	636,3	114,0
<i>шу жумладан:</i>		
автомобил транспортида	636,3	114,0

Якка тартибдаги тадбиркорларнинг автомобил транспортининг юк айланмаси 2017 йилнинг январь–сентябрига нисбатан 101,3 фоизга кўпайди ва 329,5 млн. тн-км. ни ташкил қилди. Юк айланмасининг умумий ҳажмида хусусий юк ташувчиларнинг улуши 51,8 фоизни ташкил этди (2017 йил январь–сентябрда 85,1 фоиз).


Йўловчи ташиш. 2018 йил январь-сентябрида барча транспорт турлари томонидан 519,4 млн. киши ташилган бўлиб, бу кўрсаткич ўтган йилнинг шу даврига нисбатан 103,0 фоизга кўпайган. Йўловчи ташиш айланмаси ушбу даврда 103,2 фоизга кўпайиб, 9056,4 млн. йўловчи-км. ни ташкил қилди.

Хусусий йўловчи ташувчилар автомобил транспортида йўловчи айланмаси 2017 йилнинг январь-сентябрига нисбатан 102,5 фоизга кўпайди ва 8280,1 млн. йўловчи-км. ни ташкил қилди. Йўловчи айланмасининг умумий ҳажмида хусусий йўловчи ташувчиларнинг улуши 91,4 фоиз (2017 йил январь-сентябрда 83,2 фоиз)ни ташкил этди.

Транспорт турлари бўйича йўловчи ташиш ва йўловчи айланмаси

	2018 йил январь-сентябрь	2017 йил январь-сентябрга нисбатан фоиз ҳисобида
Транспортда ташилган йўловчилар, млн. киши	519,4	103,0
шу жумладан, автомобил транспортида:	519,4	103,0
Йўловчи айланмаси, млн. йўловчи-км	9056,4	103,2
шу жумладан, автомобил транспортида:	9056,4	103,2

Транспорт фаолиятининг асосий кўрсаткичлари



Х. ИСТЕЪМОЛ БОЗОРИ

2018 йил январь-сентябрь ойларида чакана товар айланмаси 7366,8 млрд. сўмни ташкил этди ва ўтган йилнинг шу даврига нисбатан 104,9 фоизга ўсди.

Йирик корхоналарнинг чакана савдо товар айланмаси 735,9 млрд. сўмни ва умумий чакана савдо товар айланмасидаги улуши 10,0 фоизни ташкил қилди.

Кичик корхона ва микрофирмаларнинг чакана савдо товар айланмаси 1224,9 фоизни ташкил қилди ва 102,2 млрд. сўмга етди, умумий чакана савдо товар айланмасидаги улуши эса 16,6 фоизни ташкил қилди.

Умумий товар айланмаси ҳажмида 5406 млрд. сўм якка тартибдаги тадбиркорлар ҳисобига тўғри келди ва ўсиш суръати йилнинг шу даврига нисбатан 102,1 фоизга ўсди. Жами чакана савдо товар айланмаси ҳажмида ушбу сектор улуши 73,4 фоизга тенг бўлди.

Чакана савдо товар айланмаси таркиби
(2018 йилнинг январь–сентябрь ҳолатига фоизда, уюшмаган савдосиз)



2018 йилнинг январь–сентябрда чакана савдо товар айланмаси таркиби давлат ва нодавлат шакллари бўйича қуйидагича ифодаланади: нодавлат сектор мулки 7365,5 млрд.сўмни ёки ўтган 2017 йилнинг шу даврига нисбатан фоизни ва умумий чакана савдо товар айланмасидаги улуши 99,98 фоизни ташкил қилди.

**Хўжалик юритувчи субъектларнинг мулкчилик шакллари бўйича
чакана товар айланмаси**

	<i>млрд. сўм</i>	<i>2017 йилнинг январь-сентябрга нисбатан фоиз ҳисобида</i>	<i>Яқунга нисбатан фоиз ҳисобида</i>
--	------------------	---	--

Жами	7366,8	104,9	100,0
-------------	---------------	--------------	--------------

*шу жумладан мулкчилик
шакллари бўйича:*

давлат мулки	1,3	101,5	0,02
--------------	-----	-------	------

нодавлат мулки	7365,5	104,8	99,98
----------------	--------	-------	-------

Савдо корхоналарининг чакана савдо айланмаси ҳажми 2018 йил январь-сентябрь ойларида 1960,8 млрд. сўмни ташкил қилиб, ўтган йилнинг шу даврига нисбатан 113,6 фоизга ошган.

Якка тартибдаги тадбиркорликнинг жами чакана савдо ҳажми жорий йилнинг январь-сентябрь ойларида 921,0 млрд. сўмни ташкил этиб, ўтган йилнинг шу даврига нисбатан 100,9 фоизга кўпайган.

**2018 йил январь–сентябрь ойларида чакана савдо
товар айланмаси таркиби**

	<i>млрд. сўм</i>	<i>2017 йил январь-сентябрга нисбатан фоиз ҳисобида</i>	<i>Яқунга нисбатан фоиз ҳисобида</i>
--	------------------	---	--

Жами	7366,8	104,9	100,0
-------------	---------------	--------------	--------------

шу жумладан:

йирик корхоналар	735,9	141,3	10
------------------	-------	-------	----

кичик тадбиркорлик	5709,9	102,2	77,5
--------------------	--------	-------	------

уюлмаган сектор (ташқил этилмаган савдо фаолияти)	921,0	100,9	12,5
--	-------	-------	------

Чакана товар айланмаси
 2018 йилнинг январь–сентябрь ойларида
 (овқатланиш ташилотларини қўшган ҳолда)

	Жами		Аҳоли жон бошига	
	млрд.сўм	2017 йил январь- сентябрга нисбатан фоиз ҳисобида	минг.сўм	2017 йил январь- сентябрга нисбатан фоиз ҳисобида

Вилоят бўйича:	7366,8	104,9	2430,4	103,2
-----------------------	---------------	--------------	---------------	--------------

шаҳарлар:

Андижон	2103,5	107,9	4894,2	106,4
Хонобод	64	103,4	1550,1	102,2

туманлар:

Андижон	410	105,6	1623,3	103,5
Асака	775,6	102,1	2460,7	100,1
Балиқчи	327,6	103,0	1695,9	101,4
Бўз	96,5	102,9	1388,6	101,2
Булоқбоши	226,8	102,5	1645,6	101,0
Жалакудук	299,7	104,2	1664,8	102,7
Избоскан	335,9	104,5	1469,3	102,6
Улуғнор	72,4	102,7	1258,5	100,9
Мархамат	206,8	105,3	1238,1	103,6
Олтинқўл	240,4	100,2	1460,6	98,4
Пахтабод	330,8	104,7	1780,5	102,8
Хўжабод	125,6	103,3	1186,9	101,7
Шаҳрихон	1139,9	105,2	3962,1	103,4
Қўрғонтепа	611,3	103,2	2933,2	101,5

XI. ТАШҚИ ИҚТИСОДИЙ ФАОЛИЯТ

Вилоятнинг ташқи савдо айланмаси 2018 йилнинг январь-сентябрь ойларида 1334,0 млн. АҚШ долларини, шу жумладан экспорт 251,6 млн. АҚШ долларини, импорт 1082,4 млн. АҚШ долларини ташкил этди.

Ташқи савдо айланмасининг сальдоси – 830,8 млн. АҚШ долларни, шу жумладан МДХ давлатлари билан 32,8 млн. АҚШ долларини ва бошқа давлатлар билан –863,6 млн. АҚШ долларини ташкил этди.

2018 йилнинг январь-сентябрда МДХ ва бошқа давлатлар кесимида вилоятнинг ташқи савдо айланмаси (млн АҚШ dollari)

	январь-сентябрь		2017 йил январь-сентябрга нисбатан фоиз ҳисобида
	2017 йил	2018 йил	

Ташқи савдо айланмаси	1163,0	1334,0	114,7
------------------------------	---------------	---------------	--------------

шу жумладан:

МДХ давлатлари	336,6	294,0	87,4
----------------	-------	-------	------

бошқа давлатлар	826,4	1040,0	125,8
-----------------	-------	--------	-------

Экспорт	286,2	251,6	87,9
----------------	--------------	--------------	-------------

шу жумладан:

МДХ давлатлари	220,9	163,4	74,0
----------------	-------	-------	------

бошқа давлатлар	65,3	88,2	135,0
-----------------	------	------	-------

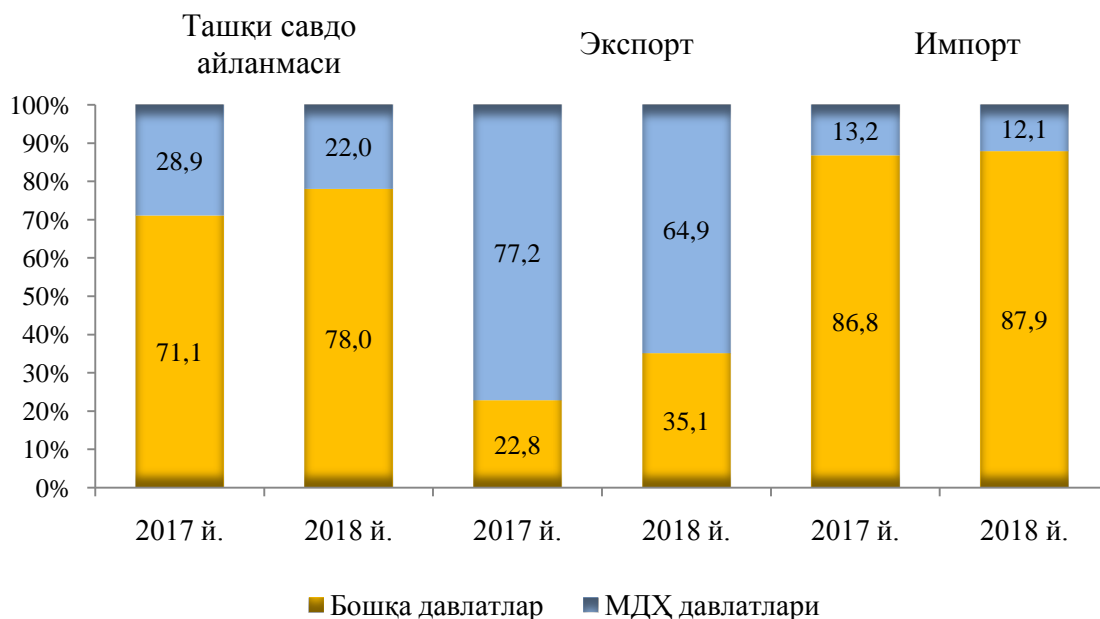
Импорт	876,8	1082,4	123,4
---------------	--------------	---------------	--------------

шу жумладан:

МДХ давлатлари	115,7	130,6	112,9
----------------	-------	-------	-------

бошқа давлатлар	761,1	951,8	125,0
-----------------	-------	-------	-------

Вилоят ташқи савдо айланмасида МДХ ва бошқа давлатларнинг улуши
(январь–сентябрь ҳолатига, фоизда)



Вилоят резидентларининг ташқи савдо операциялари асосан Осиё (жами товар айланмасининг (80 фоизи), Европа (18,8 фоизи) ва Америка (1,2 фоизи) давлатлари билан амалга оширилган бўлиб, жами савдо айланмасининг 100 фоизини ташкил қилди.

Вилоят ташқи савдо айланмасининг қитъалар бўйича тақсимланиши
(2018 йил январь–сентябрда)

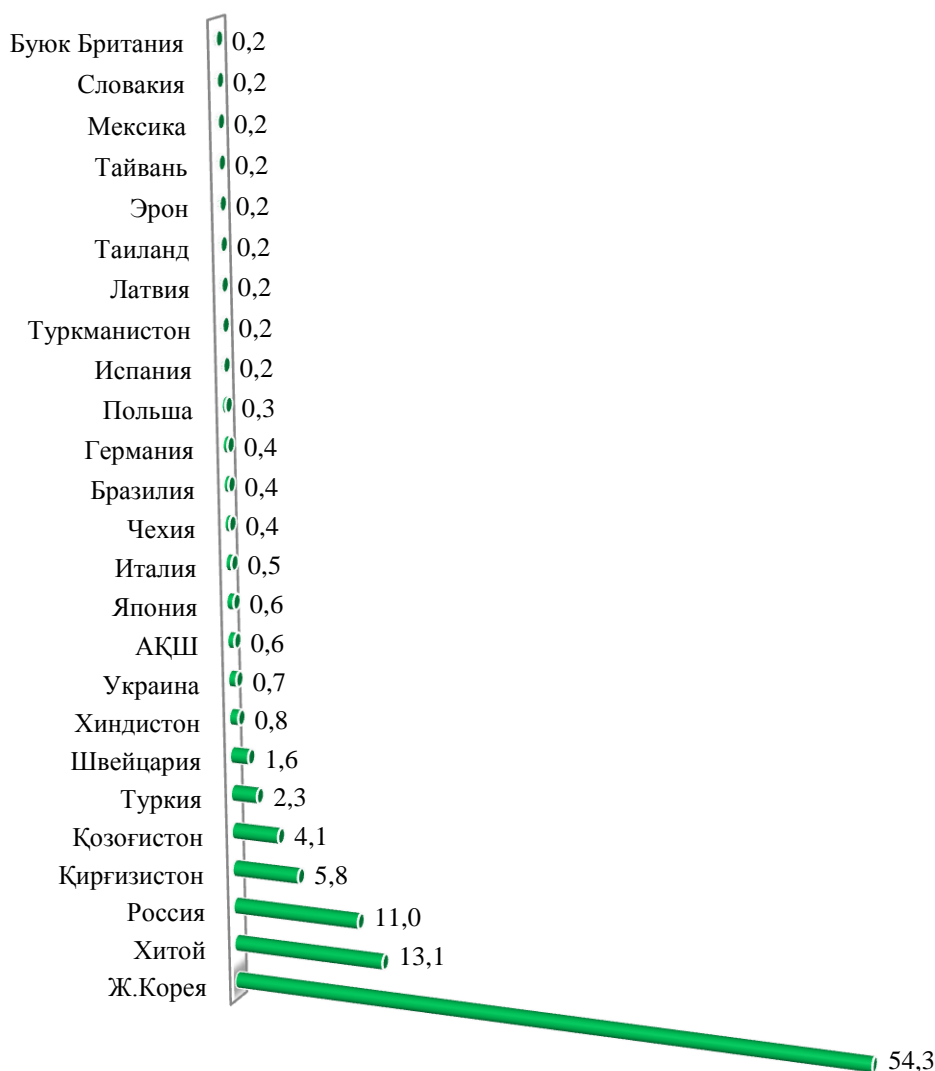
млн. АҚШ доллари

	Экспорт	Импорт	Ташқи савдо айланмаси	
			2017 йилнинг январь–сентябрга нисбатан фоиз ҳисобида	Жамига нисбатан фоизда
Жами ¹⁾	251,6	1082,4	114,7	100,0
<i>шу жумладан:</i>				
Европа	72,1	179,1	99,8	18,8
Осиё	179,3	887,4	118,8	80,0
Америка	0,2	15,9	121,2	1,2

¹⁾ Тақсимланмаган маълумотларни қўшган ҳолда

МДХ давлатлари орасида Россия, Қирғизистон, Қозоғистон, Украина, ва Туркменистон давлатлари ташқи савдо айланмасида асосий ҳамкорлар ҳисобланиб, уларнинг жами ташқи савдо айланмасидаги улуши 21,7 фоизни ташкил қилади, бошқа давлатлар орасида Жанубий Корея, Хитой, Туркия, Швейцария, Хиндистон, Украина, АҚШ, Италия, Латвия, Чехия, Германия, Бразилия, Польша, Таиланд, Тайвань, Словакия, Мексика, Буюк Британия, Эрон, Испания давлатлари ҳисобланади, уларнинг улуши 76,9 фоизини ташкил қилади.

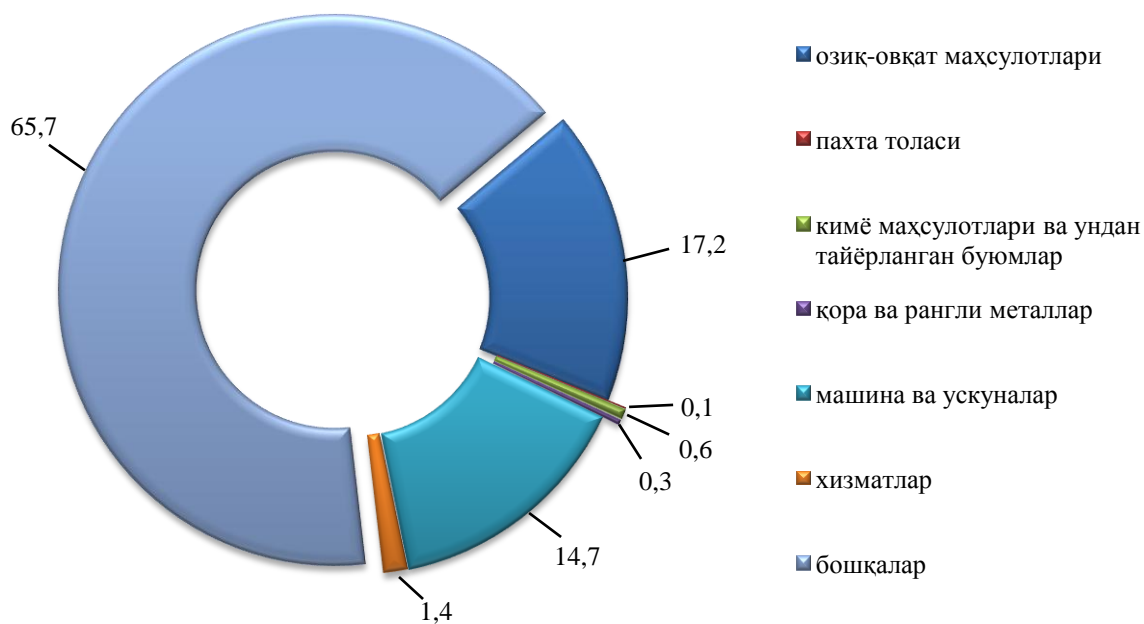
**Вилоят ташқи савдо айланмасида нисбатан катта улушга эга бўлган
давлатлар билан ташқи савдо айланмаси
(2018 йилнинг январь–сентябрида, фоизда)**



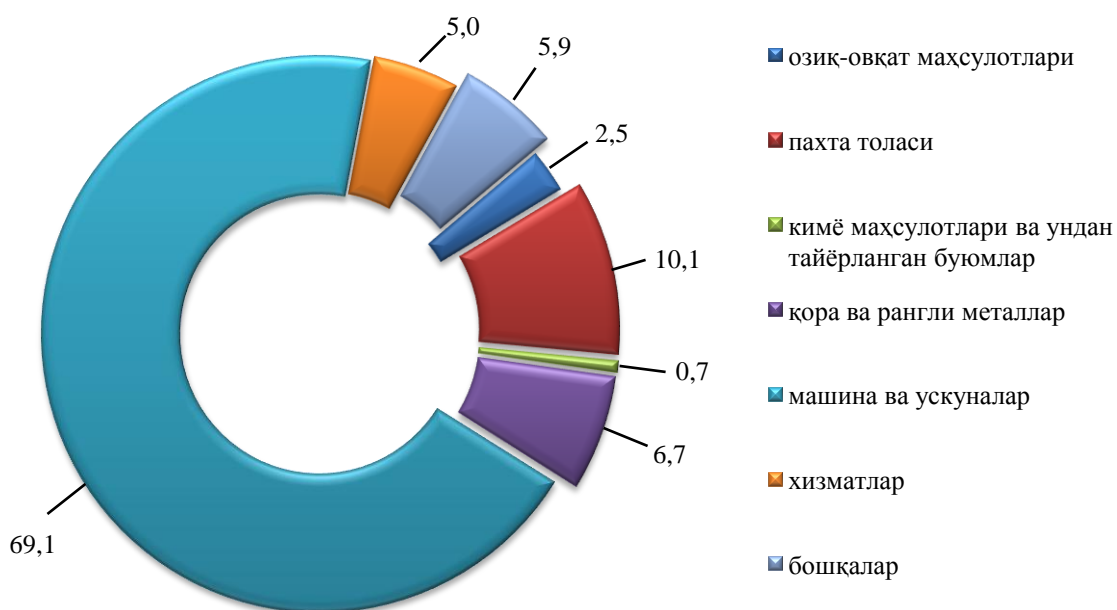
**Вилоят ташқи товар айланмасида нисбатан катта улушга
эга бўлган давлатлар билан ташқи савдо айланмаси
(2018 йилнинг январь–сентябрида)**

	<i>млн. АҚШ доллари</i>	<i>2017 йилнинг январь–сентябрга нисбатан, фоиз ҳисобида</i>	<i>вилоят товар айланмасидаги улуши, фоиз ҳисобида</i>
Ж.Корея	724	119,3	54,0
Хитой	174,7	133,8	13,0
Россия	146,4	80,0	11,0
Қирғизистон	77,4	177,8	5,8
Қозоғистон	54,8	62,5	4,1
Туркия	30,5	126,2	2,3
Швейцария	21,1	10,6 м	1,6
Хиндистон	10,1	2,8 м	0,8
Украина	9,1	66,2	0,7
Япония	8,6	3,9	0,6
АҚШ	7,8	89,6	0,6
Италия	6,3	2,2 м	0,5
Латвия	6,0	27,9 м	0,4
Чехия	5,9	184,0	0,4
Бразилия	5,6	188,3	0,4
Германия	5,6	192,9	0,4
Польша	3,4	94,7	0,3
Испания	2,1	5,0 м	0,2
Туркменистон	2,2	132,5	0,2
Таиланд	2,9	167,9	0,2
Тайвань	2,6	44,5	0,2
Эрон	2,2	3,7 м	0,2
Словакия	2,3	174,6	0,2
Мексика	2,2	147,3	0,2
Буюк Британия	2,2	2,8 м	0,2

Товар ва хизматларнинг экспорт таркиби, жамига нисбатан фоизда
(2018 йил январь–сентябрь)

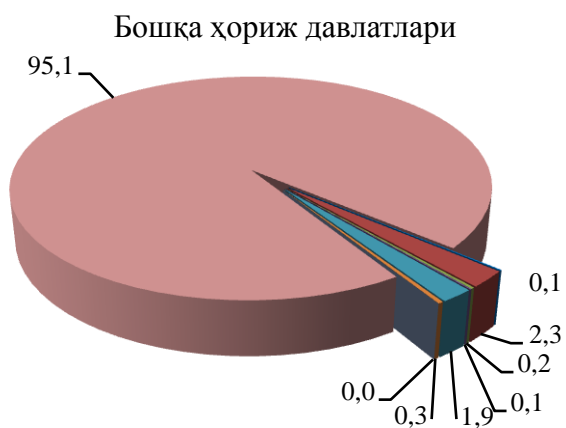
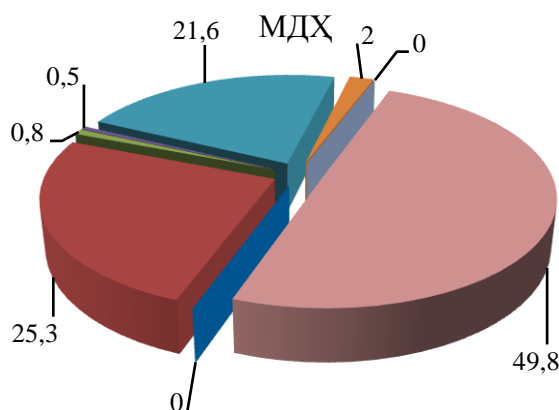


Товар ва хизматларнинг импорт таркиби, жамига нисбатан фоизда
(2018 йил январь–сентябрь)

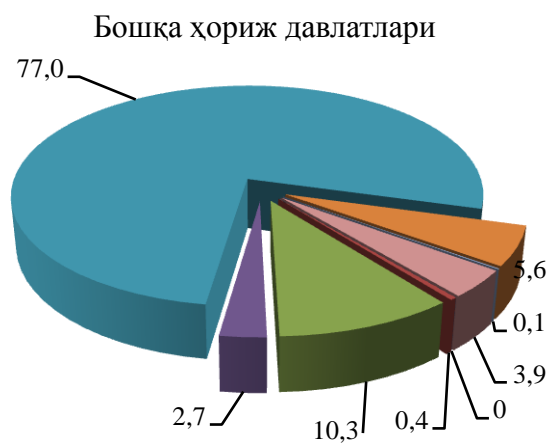
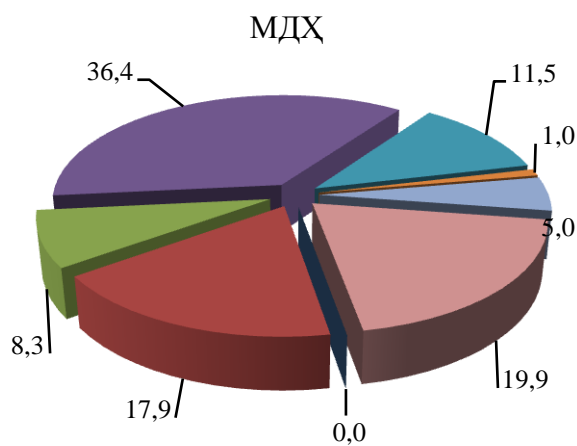


**МДХ ва бошқа давлатлар билан амалга оширилган ташқи савдо таркиби
қўйидагича ифодаланади
(2018 йилнинг январь–сентябрида)**

Экспорт



Импорт



- Пахта толаси
- Озиқ-овқат маҳсулотлари
- Кимё ва пластмасса маҳсулотлари
- Қора ва рангли металллар
- Машина ва ускуналар
- Хизматлар
- Энергия ресурслари
- Бошқалар

ХП. ДЕМОГРАФИК ХОЛАТ

Дастлабки маълумотларга кўра, 2018 йилнинг 1 октябрь ҳолатига вилоятда доимий аҳоли сони 3050,5 минг кишини ташкил этиб, йил бошидан 38,8 минг кишига ёки 1,3 фоизга кўпайди. Шундан, 1595,4 минг киши – шаҳар жойларида (жами аҳоли сонининг 52,3 фоизи) ва 1455,1 минг киши – қишлоқ жойларида (47,7 фоизи) истиқомат қилади.

Андижон вилоятининг шаҳар ва туманлари бўйича доимий аҳоли сони тўғрисида маълумот (2018 йилнинг 1 октябрь ҳолатига)

	Доимий аҳоли сони, минг киши			Доимий аҳоли сонининг ўсиш суръати, фоизда		
	жами	шу жумладан:		жами	шу жумладан:	
		шаҳар	қишлоқ		шаҳар	қишлоқ
Вилоятбўйича:	3050,5	1595,4	1455,1	101,7	101,4	102,0
Андижон	432,2	432,2	0,0	101,4	101,4	x
Хонобод	41,5	34,6	6,9	101,5	101,8	100,0
<i>туманлар:</i>						
Олтинкўл	172,0	90,7	81,3	101,8	101,7	101,9
Андижон	254,5	195,3	59,2	102,0	101,8	103,0
Балиқчи	194,4	67,1	127,3	101,7	101,4	101,8
Бўз	69,9	24,4	45,5	101,6	101,7	101,6
Булоқбоши	138,6	67,6	71,0	101,5	101,5	101,6
Жалакудук	181,0	75,7	105,3	101,5	101,7	101,3
Избоскан	230,1	73,7	156,4	101,8	101,8	101,8
Улуғнор	57,9	6,0	51,9	101,8	101,7	101,8
Қўрғонтепа	209,7	89,9	119,8	101,6	101,4	101,9
Асака	317,5	96,3	221,2	102,0	101,8	102,1
Мархамат	168,0	132,5	35,5	101,7	101,5	102,3
Шаҳрихон	289,7	96,1	193,6	101,9	101,8	101,9
Пахтабод	187,0	68,7	118,3	101,9	101,9	101,9
Хўжабод	106,5	44,6	61,9	101,7	101,4	102,0

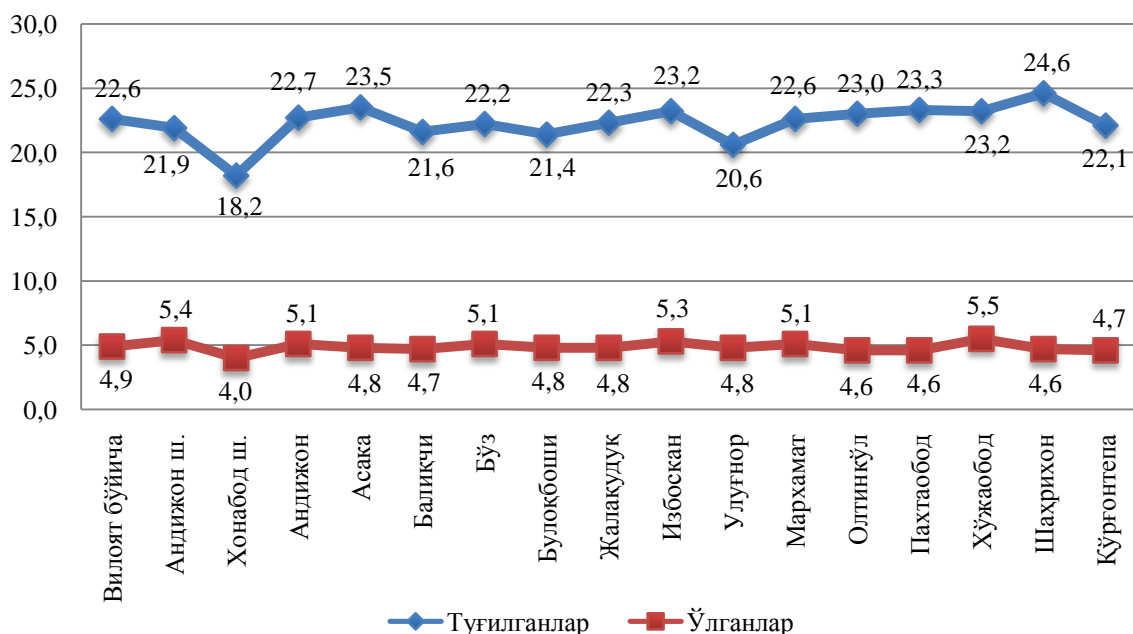
**Январь–сентябрда вилоят бўйича аҳолининг табиий ҳаракати
коэффициентлари
(2018 йилнинг 1 октябрь ҳолатига)**

	киши			ҳар 1000 кишига	
	2017 й.	2018 й.	ўсиш, камайиш, +,-	2017 й.	2018 й.
Туғилганлар	49338	51343	2005	22,1	22,6
Ўлганлар	11743	11194	-549	5,3	4,9
Табиий ўсиш	37595	40149	2554	16,9	17,7
Никоҳлар	15955	17100	1145	7,2	7,5
Ажралишлар	2418	2931	513	1,1	1,3

Туғилиш. 2018 йилнинг январь-сентябрь ойларида туғилганлар сони 51343 кишини ташкил қилди ва 2017 йилнинг шу даврига (49338 киши) нисбатан 2005 тага кўпайди, шунга мос равишда туғилиш коэффициенти 22,6 промиллени ташкил қилди.

Туғилиш коэффициентининг сезиларли камайиши Бўз (24,1 дан 22,2 промиллега), Мархамат (23,3 дан 22,6 промиллега) ва Балиқчи туманларида (22,3 дан 21,6 промиллега) кузатилди.

**Аҳолининг табиий ҳаракати коэффициенти
2018 йил январь-сентябрь ҳолатига (1000 аҳолига нисбатан, промилле)**



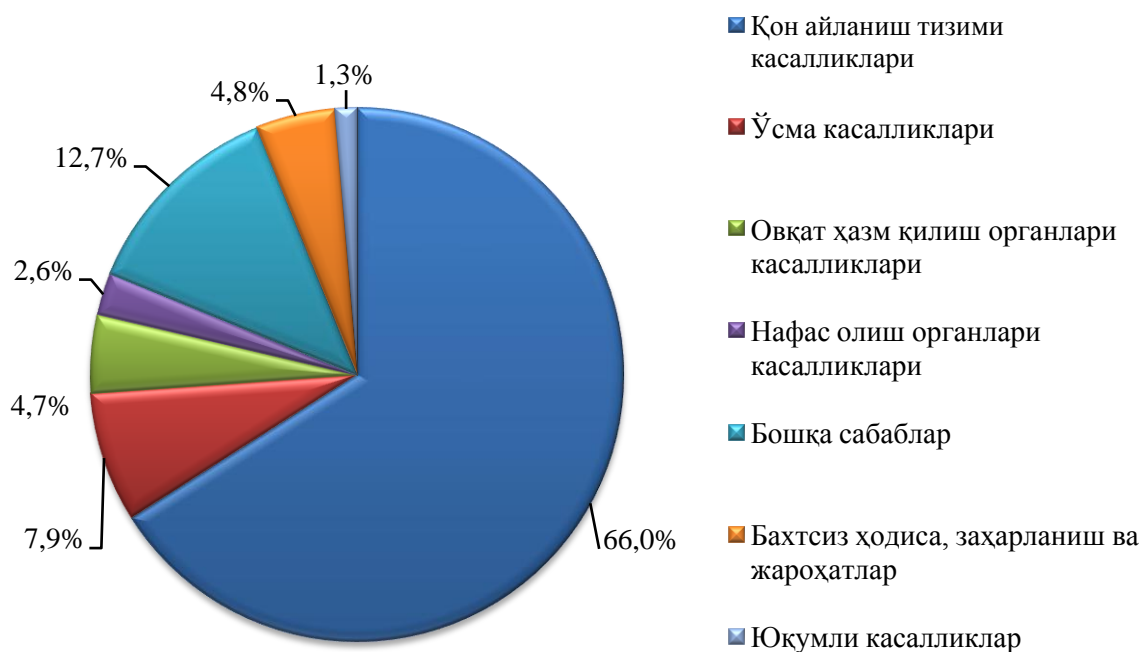
Ўлим. 2018 йилнинг январь-сентябрь ойларида ўлганлар сони 11194 кишини ташкил қилди ва 2017 йилнинг шу даврига (11743 минг) нисбатан 549 кишига камайди, мос равишда ўлим коэффиценти 4,9 промиллени ташкил қилди (2017 йил январь-сентябрда – 5,3 промилле бўлган).

Ўлим коэффицентининг сезиларли ўсиши Улуғнор (4,3 дан 4,8 промиллега) туманида кузатилди, қолган туманларда мазкур кўрсаткич камайиши кузатилди.

Ўлим даражасининг энг паст кўрсаткичи Хонобод шаҳри (4,0 промилле), Пахтаобод (4,6 промилле) ва Жалақудук (4,8 промилле) туманлари ҳиссасига тўғри келди.

Ўлганлар умумий сонидан қон айланиш системаси касалликларидан 7390 та (66,0 фоизи), бахтсиз ҳодисалардан: 537 та (4,8 фоизи), нафас олиш органлари касалликларидан: 291 та (2,6 фоизи), ҳазм қилиш органлари касалликларидан 522 та (4,7 фоизи), ўсмалардан 889 та (7,9 фоизи) ва юқумли касалликлардан 143 та (1,3 фоизи), бошқа касалликлардан: 1422 та (12,7 фоизи) вафот этган.

Ўлганлар умумий сонининг таркибий тузилиши
(2018 йилнинг 1 октябрь ҳолатига)



Дастлабки маълумотларга кўра, 2018 йилнинг январь-сентябрь ҳолатига 3 та оналар ўлими рўйхатга олинган, бир ёшгача 783 та болалар ўлими қайд этилган. Гўдақлар ўлими коэффиценти 15,4 промиллени (2017 йил январь-сентябрь 15,6 промилле бўлган) ташкил қилди.

Мазкур даврда жами бир ёшга тўлмай ўлган болалардан: перинатал даврда юзага келадиган ҳолатлардан 547 та (69,9 фоизи), нафас олиш органлари касалликларидан 131 та (16,7 фоизи), туғма аномалия ва ривожланишдаги нуқсонлардан 38 та (4,9 фоизи), ҳазм қилиш органи касалликларидан 5 та (0,6 фоиз), бахтсиз ҳодисалардан 10 та (1,3 фоиз) ва қолган касалликлардан 52 та (6,6 фоиз) гўдақлар ўлими қайд этилди.

Никоҳлар ва ажралишлар. 2018 йилнинг январь–сентябрда фуқаролик ҳолати далолатномаларини ёзиш органларида 17100 никоҳлар ва 2931 никоҳдан ажралишлар қайд этилган. Қайд этилган никоҳ кўрсаткичи 1000 аҳолига нисбатан 7,5 промиллени (2017 йилнинг тегишли даврида 7,2 промилле) ва ажримлар 1,3 промиллени (2017 йилнинг тегишли даврида 1,1 промилле) ташкил этди.

Тузилган никоҳлар ва никоҳдан ажралишлар сони
(январь-сентябрь ойларида)

(бирлик)

	Тузилган никоҳлар		Никоҳдан ажралишлар	
	2017 й.	2018 й.	2017 й.	2018 й.
Вилоятбўйича:	15 955	17 100	2 418	2 931
<i>шаҳарлар:</i>				
Андижон	2 328	2 546	411	473
Хонобод	163	212	46	55
<i>туманлар:</i>				
Олтинкўл	918	1 002	123	166
Андижон	1 323	1 418	201	252
Балиқчи	1 028	996	122	148
Бўз	367	329	56	54
Булоқбоши	721	725	112	156
Жалақудуқ	945	1 078	129	170
Избоскан	1 160	1 474	204	248
Улуғнор	251	290	32	36
Қўрғонтепа	1 136	1 162	161	188
Асака	1 557	1 653	259	301
Мархамат	899	839	176	179
Шаҳрихон	1 564	1 571	151	238
Пахтаобод	1 027	1 120	145	168
Хўжаобод	568	685	90	99

Миграция. Дастлабки маълумотларга кўра, 2018 йилнинг январь-сентябрь ойларида вилоят бўйича кўчиб келганлар сони 4798 кишини, шу давр мобайнида кўчиб кетганлар сони эса 6183 кишини ташкил қилди. Мос равишда миграция қолдиғи минус -1385 кишини ташкил этган, 2017 йилнинг мос даврида минус -1508 киши бўлган.

Аҳолининг миграция кўрсаткичлари

(январь-сентябрь ойларида)

(киши)

	Келганлар		Кетганлар		Миграция сальдоси	
	2017 й.	2018 й.	2017 й.	2018 й.	2017 й.	2018 й.

Вилоят бўйича:	4 730	4 798	6 238	6 183	-1508	-1385
-----------------------	--------------	--------------	--------------	--------------	--------------	--------------

шаҳарлар:

Андижон	1 146	1 055	1 798	1 648	-652	-593
---------	-------	-------	-------	-------	------	------

Хонобод	99	165	211	121	-112	44
---------	----	-----	-----	-----	------	----

туманлар:

Олтинкўл	418	237	294	366	124	-129
----------	-----	-----	-----	-----	-----	------

Андижон	910	1 240	632	668	278	572
---------	-----	-------	-----	-----	-----	-----

Балиқчи	71	220	302	300	-231	-80
---------	----	-----	-----	-----	------	-----

Бўз	92	96	122	132	-30	-36
-----	----	----	-----	-----	-----	-----

Булоқбоши	32	26	182	222	-150	-196
-----------	----	----	-----	-----	------	------

Жалакудук	187	48	366	322	-179	-274
-----------	-----	----	-----	-----	------	------

Избоскан	410	361	330	368	80	-7
----------	-----	-----	-----	-----	----	----

Улуғнор	105	141	119	122	-14	19
---------	-----	-----	-----	-----	-----	----

Қўрғонтепа	375	303	326	411	49	-108
------------	-----	-----	-----	-----	----	------

Асака	595	489	306	363	289	126
-------	-----	-----	-----	-----	-----	-----

Мархамат	53	50	255	247	-202	-197
----------	----	----	-----	-----	------	------

Шаҳрихон	62	64	512	433	-450	-369
----------	----	----	-----	-----	------	------

Пахтабод	161	142	280	293	-119	-151
----------	-----	-----	-----	-----	------	------

Хўжабод	14	161	203	167	-189	-6
---------	----	-----	-----	-----	------	----