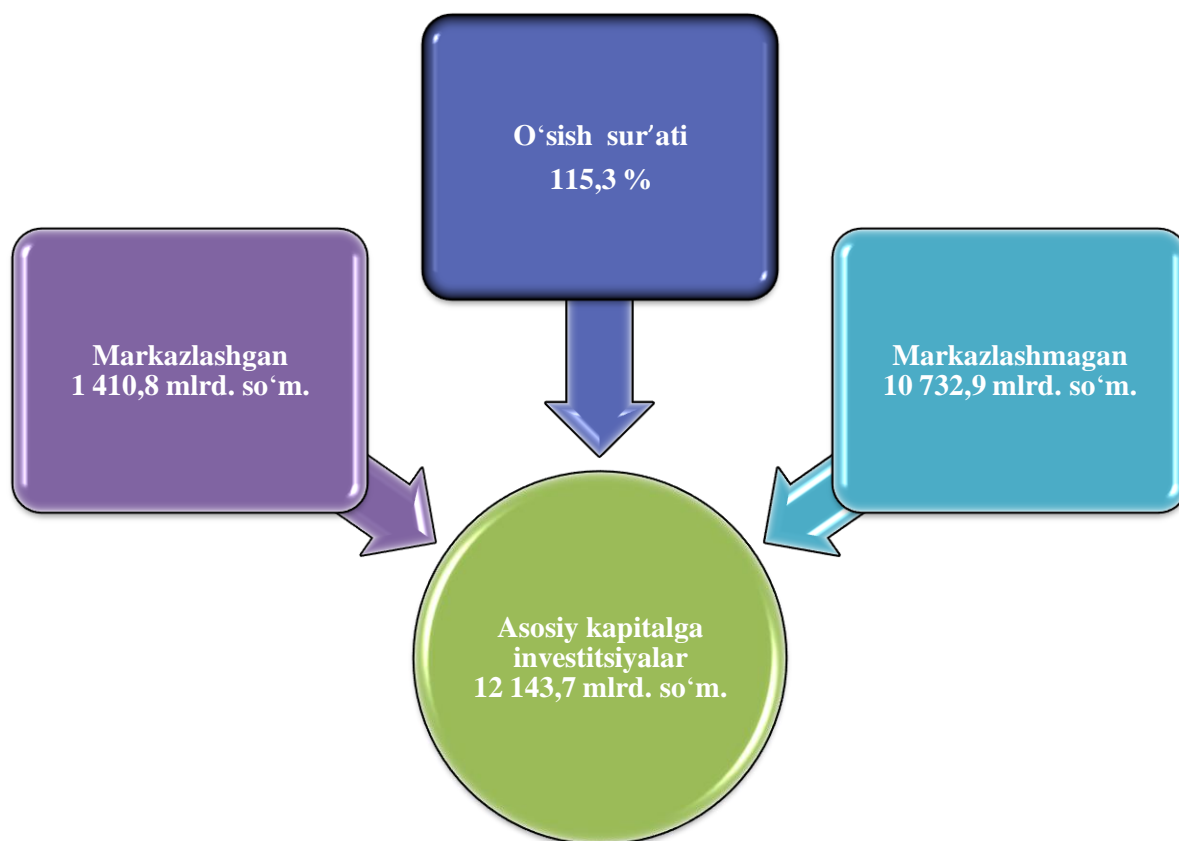


## IV. INVESTITSIYA VA QURILISH ISHLARI

2021- yilning yanvar-dekabr oylarida 12 143,7 mlrd so‘m asosiy kapitalga investitsiyalar o‘zlashtirilib, o‘rish sur‘ati 2020- yilning mos davriga nisbatan 115,3 foizni tashkil etdi.

Markazlashgan moliyalashtirish manbalari hisobidan 1 410,8 mlrd. so‘m yoki jami investitsiyalar hajmining 11,6 % va o‘tgan yildagi ko‘rsatkichga nisbatan 111,0 % o‘zlashtirildi.

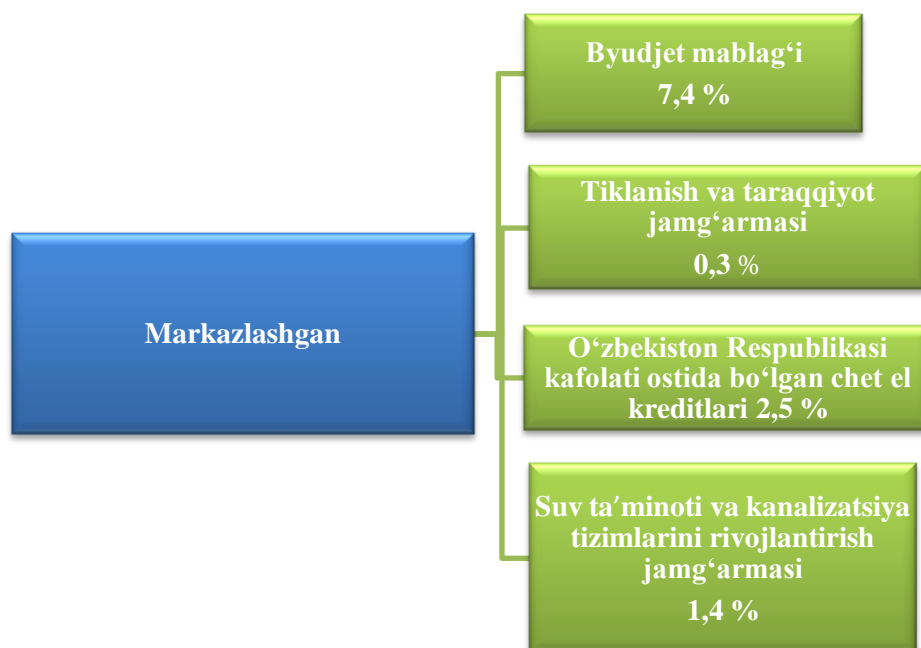
Mos ravishda, markazlashmagan moliyalashtirish manbalari hisobidan 10 732,9 mlrd. so‘m yoki jami investitsiyalar hajmining 88,4 % va o‘tgan yildagi ko‘rsatkichga nisbatan 87,9 % o‘zlashtirildi.




**Moliyalashtirish manbalari bo'yicha asosiy kapitalga o'zlashtirilgan investitsiyalar**  
(2021- yil yanvar-dekabr)

	mlrd. so'm	o'sish sur'ati foiz, %	hajmga nisbatan % da
<b>Asosiy kapitalga o'zlashtirilgan investitsiyalar</b>	<b>12 143,7</b>	<b>115,3</b>	<b>100,0</b>
<b>Markazlashgan investitsiyalar:</b>	<b>1 410,8</b>	<b>111,0</b>	<b>11,6</b>
Byudjet mablag'idan	900,4	135,7	7,4
Tiklanish va taraqqiyot jamg'armasi	38,2	-	0,3
O'zbekiston Respublikasi kafolati ostida bo'lgan chet el kreditlari	300,5	60,9	2,5
Suv ta'minoti va kanalizatsiya tizimlarini rivojlantirish jamg'armasi	171,7	150,3	1,4
<b>Markazlashmagan investitsiyalar:</b>	<b>10 732,9</b>	<b>115,8</b>	<b>88,4</b>
Korxona o'z mablag'lari	2 888,1	102,0	23,8
aholi mablag'lari	1 600,2	71,9	13,2
to'g'ridan-to'g'ri xorijiy investitsiya va kreditlar	5 652,4	170,6	46,5
tijorat banki kreditlari va boshqa qarz mablag'lari	592,2	64,4	4,9

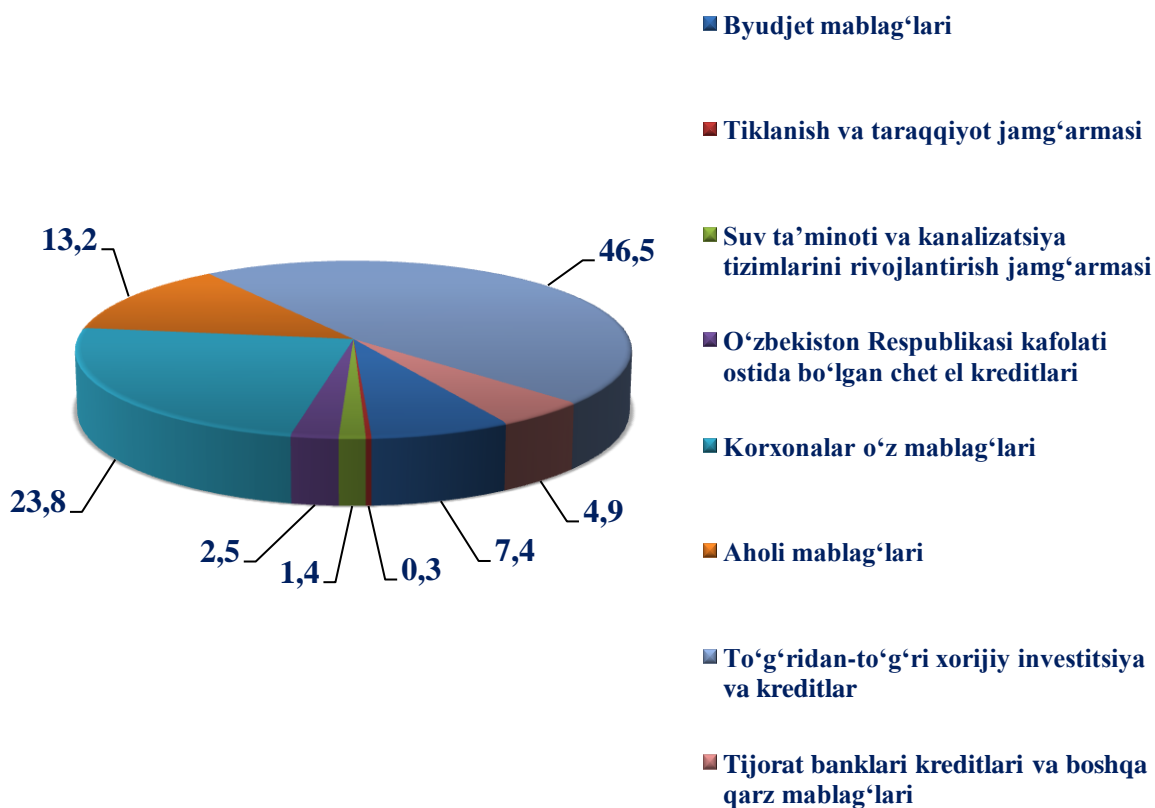
**Markazlashgan investitsiyalar manbalari bo'yicha ulushi, % da**  
(2021- yil yanvar-dekabr)



**Markazlashmagan investitsiyalar manbalari bo'yicha ulushi, % da**  
(2021- yil yanvar-dekabr)



**Moliyalashtirish manbalari bo'yicha asosiy kapitalga investitsiyalar**  
(jami hajmdagi ulushi, % da)

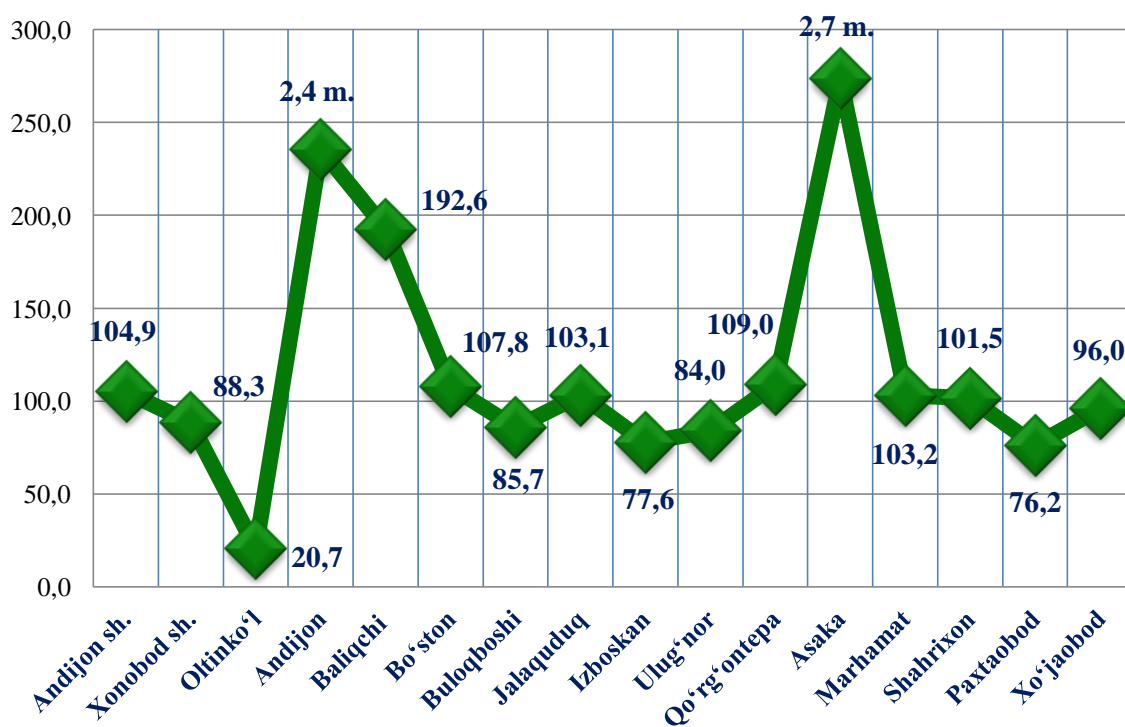


Asosiy kapitalga investitsiyalarning eng yuqori ko'rsatkichi to'g'ridan-to'g'ri xorijiy investitsiya va kreditlar mablag'i hisobiga to'g'ri kelib, o'tgan yilning mos davriga nisbatan o'sish sur'ati 156,4 foizni tashkil etdi.

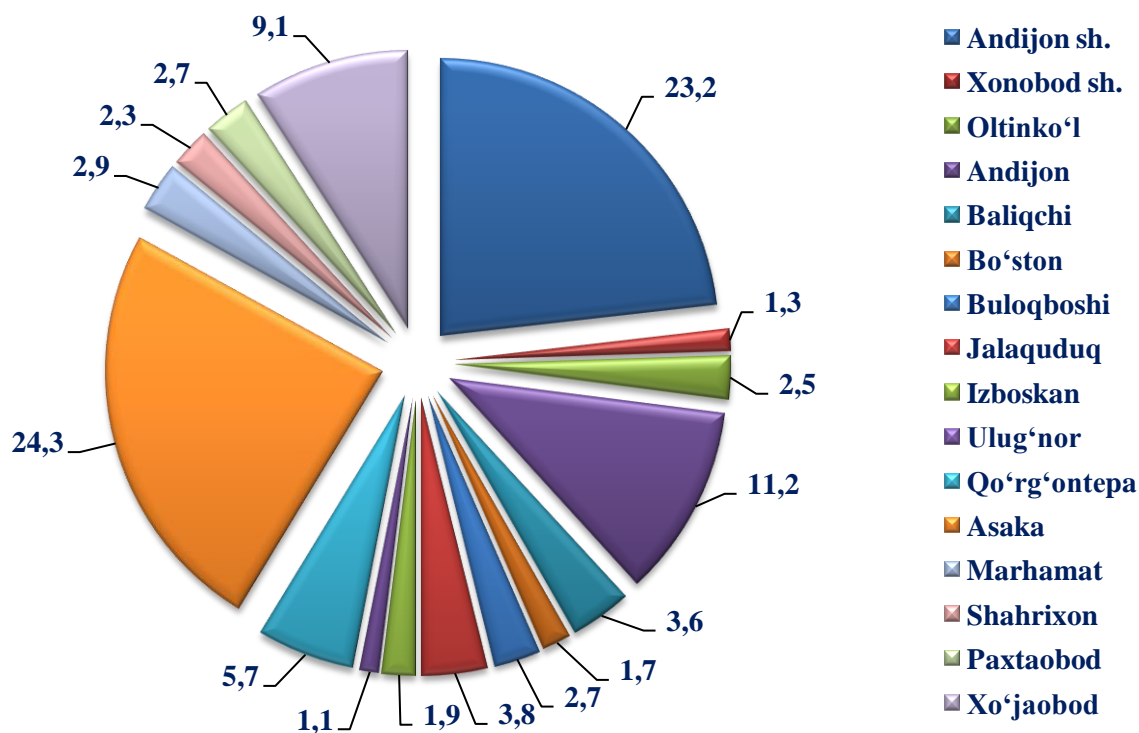
#### Hududlar kesimida asosiy kapitalga investitsiyalar

Shahar va tumanlar	Jami		shu jumladan: xorijiy investitsiya va kreditlar	
	mlrd. so'm	o'sish sur'ati, %	mlrd. so'm	o'sish sur'ati, %
➤ Viloyat bo'yicha:	12 143,7	115,3	5 953,0	156,4
shaharlar:				
➤ Andijon	2 812,8	104,9	898,3	103,8
➤ Xonobod	158,6	88,3	38,7	35,6
tumanlar:				
➤ Oltinko'l	308,5	20,7	69,7	67,1
➤ Andijon	1 362,4	2,4 m.	830,8	6,3 m.
➤ Baliqchi	441,5	192,6	281,3	3,3 m.
➤ Bo'ston	203,2	107,8	122,4	84,8
➤ Buloqboshi	323,7	85,7	127,7	73,2
➤ Jalaquduq	454,8	103,1	37,4	79,3
➤ Izboskan	234,6	77,6	53,4	62,5
➤ Ulug'nor	129,9	84,0	39,0	39,2
➤ Qo'rg'ontepa	694,6	109,0	246,7	123,3
➤ Asaka	2 956,5	2,7 m.	2 387,3	3,6 m.
➤ Marhamat	351,5	103,2	99,0	112,0
➤ Shahrixon	280,1	101,5	53,6	89,7
➤ Paxtaobod	325,9	76,2	85,4	37,2
➤ Xo'jaobod	1 105,1	96,0	582,3	80,5

### Hududlar kesimida asosiy kapitalga investitsiyalar o'sish sur'atlari, % da



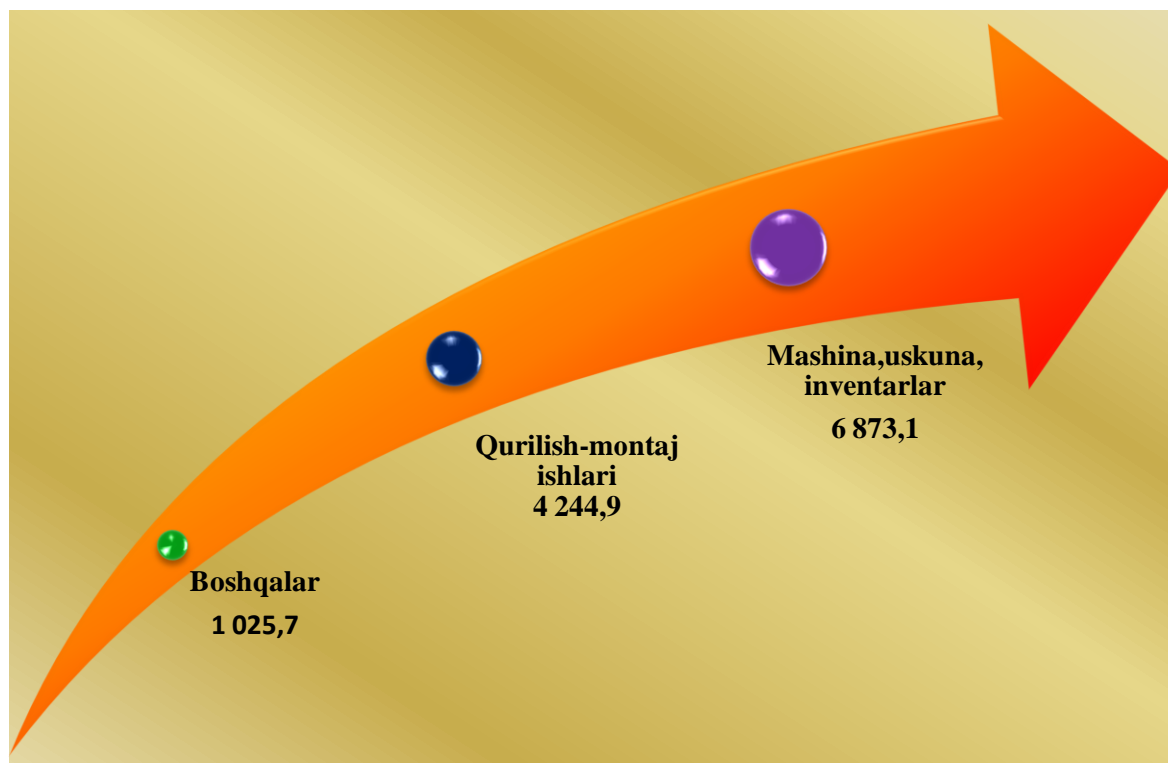
### Hududlar kesimida jami asosiy kapitalga investitsiyalar ulushi, % da



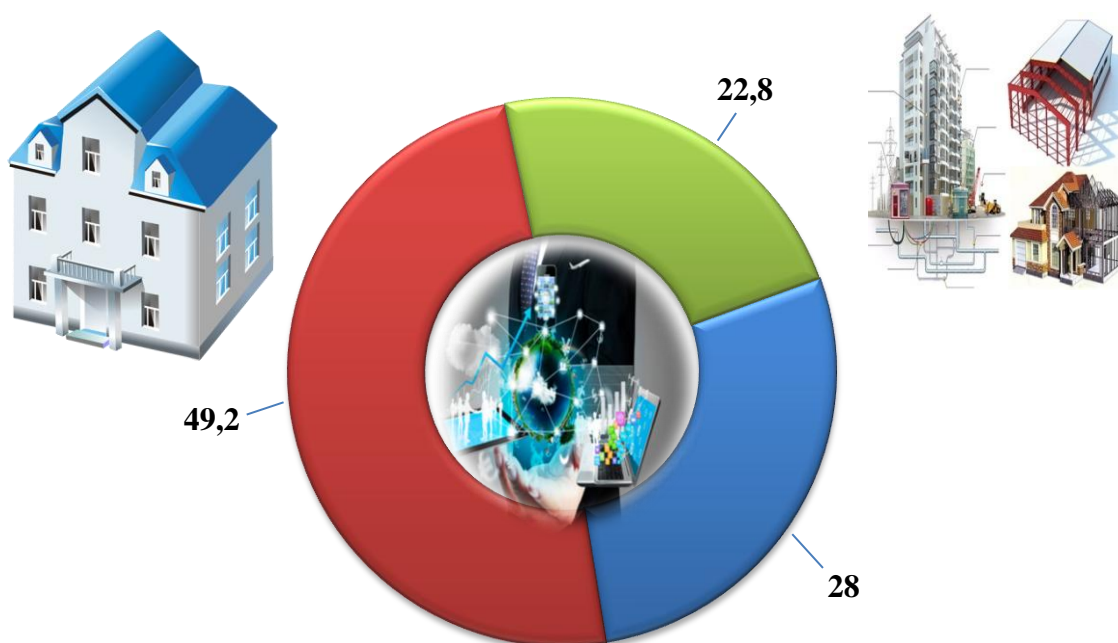
### Asosiy kapitalga o'zlashtirilgan investitsiyalarning texnologik tarkibi

	Jami	Shu jumladan, mulkchilik shakllari bo'yicha	
		davlat	nodavlat
<b>Jami, mlrd. so'm</b>	<b>12 143,7</b>	<b>1 567,9</b>	<b>10 575,8</b>
<i>shu jumladan:</i>			
umumiy hajmga nisbatan, % da	100	100	100
<i>mashina, uskunarlar, transport vositalari ishlab chiqarish va xo'jalik jihozlari</i>	56,6	18,5	62,3
qurilish-montaj ishlari	35,0	76,3	28,8
boshqa xarajatlar	8,4	5,2	8,9

### Asosiy kapitalga o'zlashtirilgan investitsiyalarning texnologik tarkibi, mlrd. so'm



**Asosiy kapitalga investitsiyalarning takror ishlab chiqarish  
tarkibi, % da**



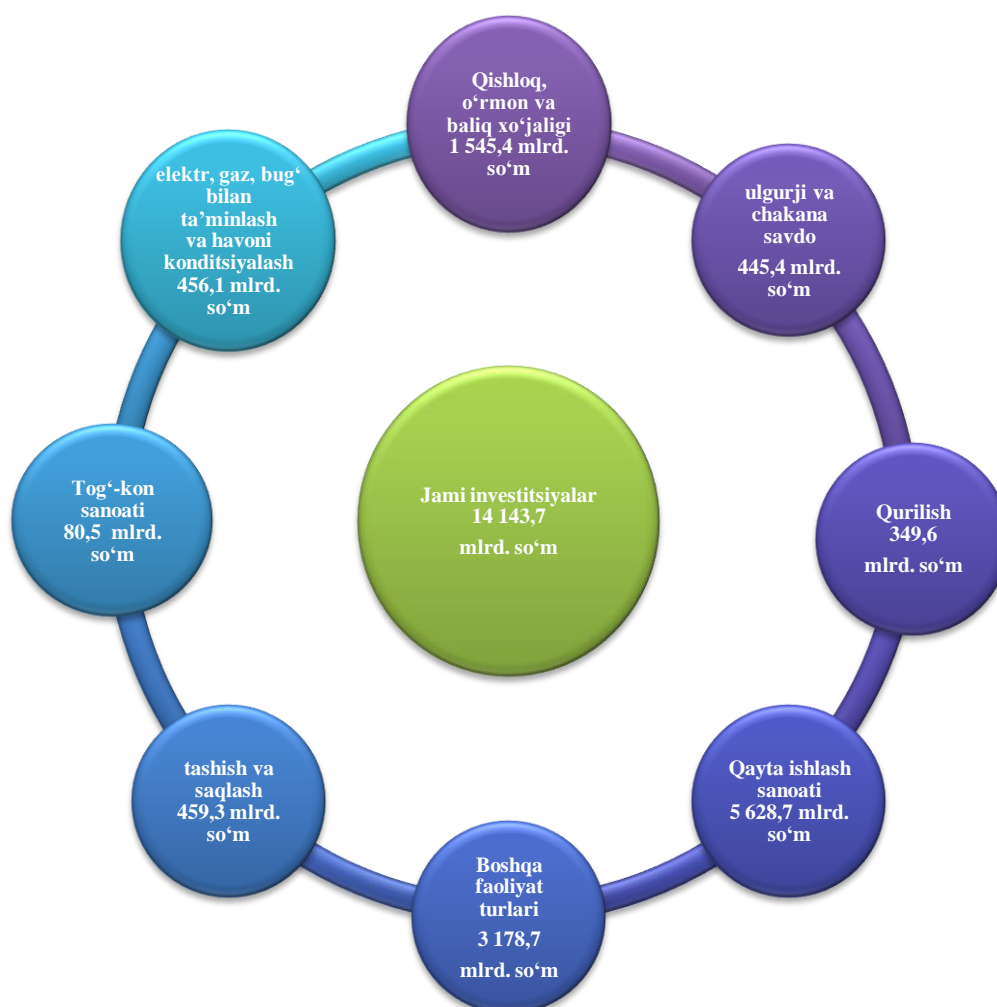
■ Yangi qurilish

■ Kengaytirish, rekonstruksiya, modernizatsiya, texnik qurollantirish

■ Boshqalar

Asosiy kapitalga o'zlashtirilgan investitsiyalarning texnologik tarkibida Andijon viloyati bo'yicha mashina, uskunalar, transport vositalari ishlab chiqarish va xo'jalik jihozlari ulushi - 56,6 %, qurilish-montaj ishlari - 35,0 % hamda boshqa harajatlar - 8,4 % ni tashkil etdi.

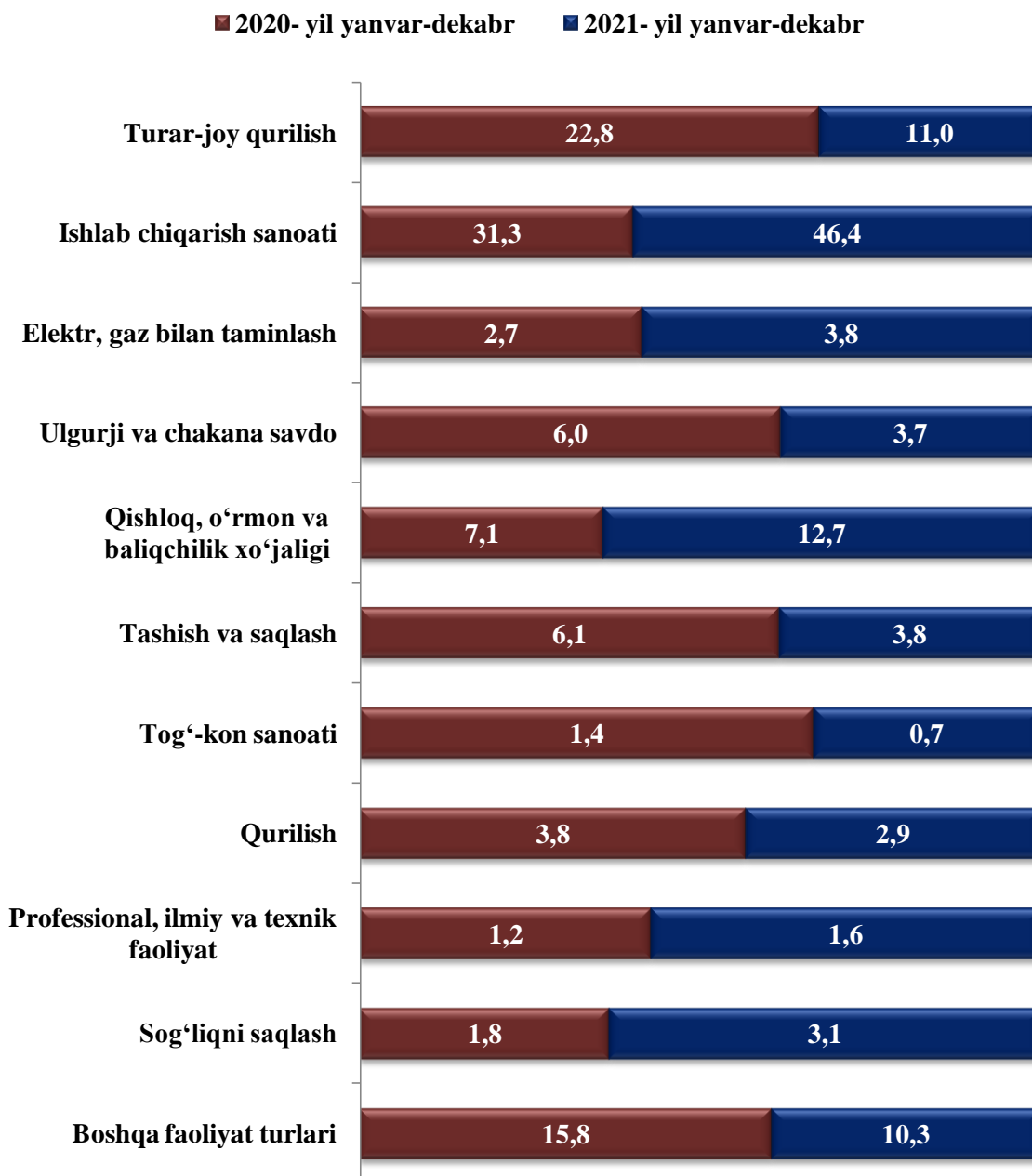
**Iqtisodiy faoliyat turlari bo'yicha asosiy kapitalga  
o'zlashtirilgan investitsiyalar, mlrd. so'm**



Iqtisodiy faoliyat turlari bo'yicha asosiy kapitalga investitsiyalarning o'zlashtirilishi: qishloq, o'rmon va baliqchilik xo'jaligida 1 545,4 mlrd. so'm (jami investitsiyalar hajmidagi ulushi 12,7 %), tog'-kon sanoatida 80,5 mlrd. so'm (0,7 %), qayta ishlash sanoati jami moliyalashtirish manbalari hisobidan 5 628,7 mlrd. so'm (46,4 %), elektr, gaz, bug' bilan ta'minlash va havoni konditsiyalash 456,1 mlrd. so'm (3,8 %), qurilish sohasida 349,6 mlrd. so'm (2,9 %), ulgurji va chakana savdo sohasida 445,4 mlrd. so'm (3,7 %), tashish va saqlash 459,3 mlrd. so'm (3,8 %) hamda boshqa faoliyat turlari bo'yicha 3 178,7 mlrd. so'm (26,0 %) ni tashkil etdi.



**Iqtisodiy faoliyat turlari bo'yicha asosiy kapitalga investitsiyalar tarkibi**  
(umumiy hajmga nisbatan % da)



2021- yil yanvar-dekabr oylarida umumiy maydoni 1 142,7 ming kv.m. (2020- yilning mos davriga nisbatan 84,3 %) bo'lgan 5 756 ta xonadonga ega bo'lgan turar-joylar, ulardan 714,2 ming kv.m. (83,3 %) bo'lgan 3 702 ta xonadonlar qishloq joylarda ishga tushirildi.

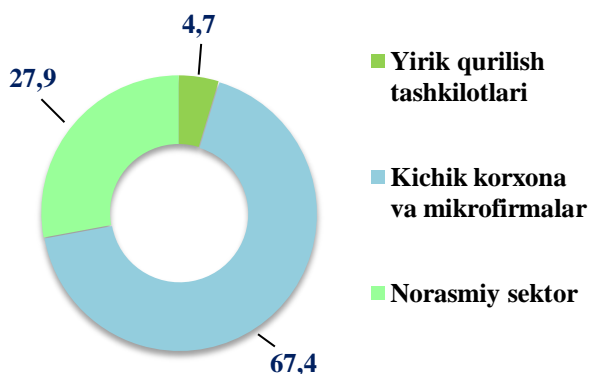


## Bajarilgan qurilish ishlari hajmi va o'sish sur'atlari (2021- yil yanvar-dekabr oylari)

2021- yilning yanvar-dekabr oylarida Andijon viloyatida jami 5 619,1 mlrd. so'mlik qurilish ishlari bajarilib, o'sish sur'ati 2020- yil yanvar-dekabr oylariga nisbatan 107,9 % ni tashkil etdi.

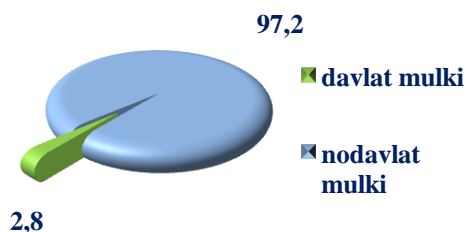


## Qurilish ishlari hajmining tarkibi va ulushi (2021- yil yanvar-dekabr oylari)



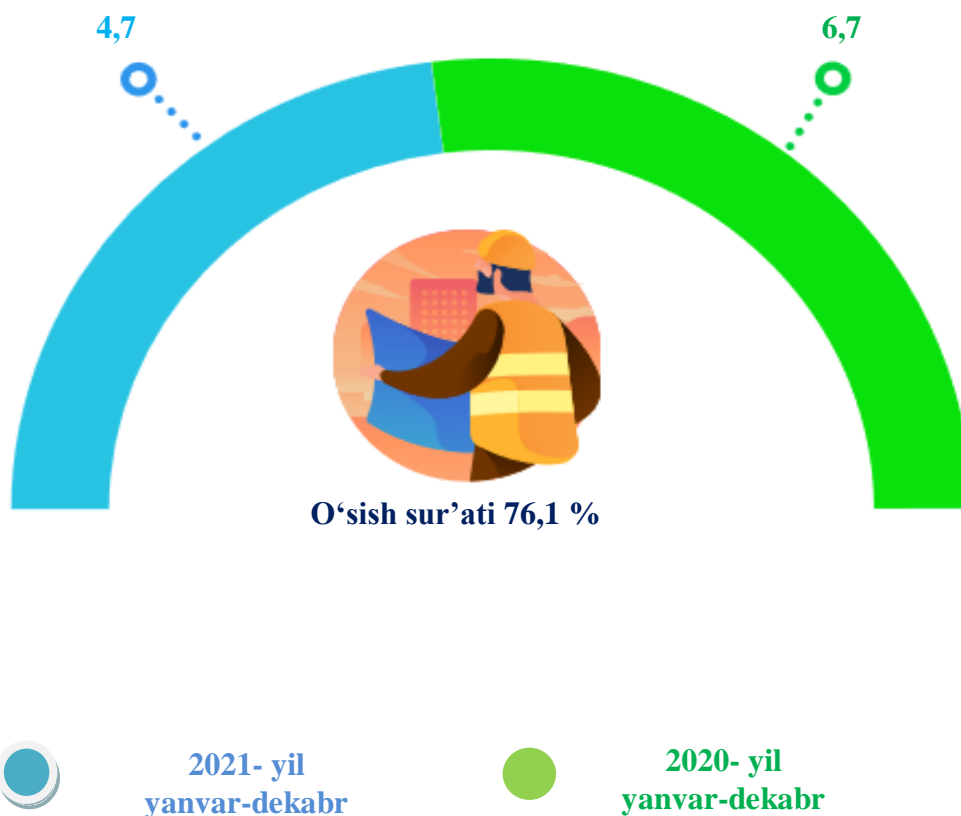
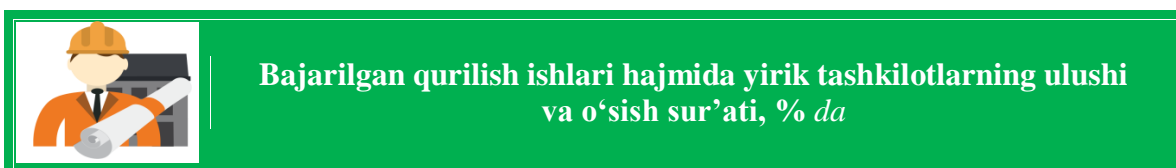
Amalga oshirilgan qurilish ishlari mulkchilik shakli, davlat va nodavlat bo'lgan korxona va tashkilotlar tarkibi bo'yicha bo'linadi.

Qurilish ishlari hajmi yirik qurilish tashkilotlari, kichik korxona va mikrofirmalar hamda norasmiy sektorlarda amalga oshirilgan ishlar tarkibi bo'yicha shakllanadi.



**Ma'lumot uchun:** qurilish ishlari hajmi bu – o'z kuchi bilan bajarilgan qurilish ishlari, yangi qurilish, kapital va joriy ta'mirlash hamda boshqa pudrat qurilish ishlari natijasidir.

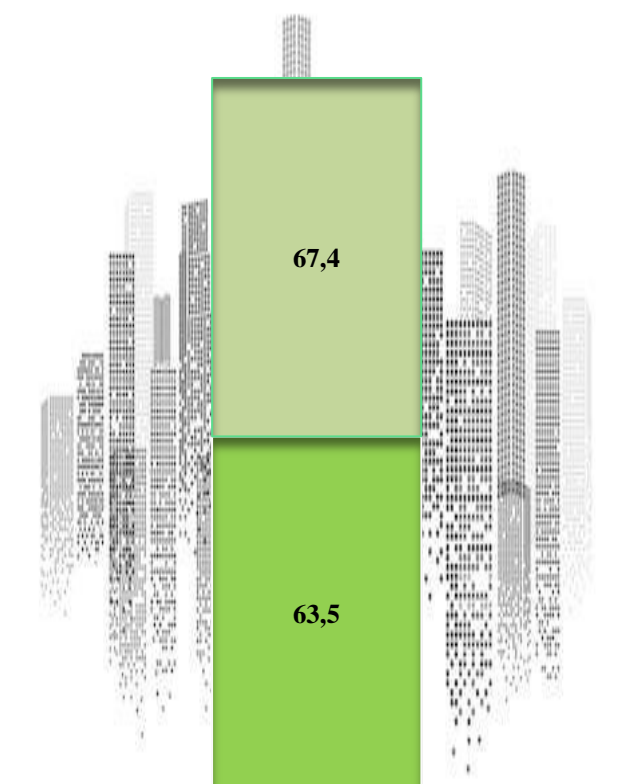
2021- yilning yanvar-dekabr oylarida, jami qurilish ishlari hajmi tarkibida yirik qurilish tashkilotlari tomonidan bajarilgan qurilish ishlari hajmi 264,7 mlrd. soʻmni tashkil etdi. Qurilish ishlari 2020- yil yanvar-dekabr oylariga nisbatan 76,1 % ni, jami qurilish ishlari hajmidagi ulushi 4,7 % ni tashkil etdi.



**Maʼlumot uchun:** yirik qurilish tashkilotlari tomonidan bajarilgan qurilish ishlarining jami qurilish ishlari hajmidagi eng koʻp ulushi Andijon shahar (hududdagi jami qurilish ishlari hajmining 34,3 foizi yoki 2020- yil yanvar-dekabr oylariga nisbatan 104,0 %) ni tashkil etdi.



### Qurilish ishlari umumiy hajmida kichik korxona va mikrofirmalarning ulushi, % da



**Kichik korxona va mikrofirmalar**

- 2020- yil yanvar-dekabr
- 2021- yil yanvar-dekabr

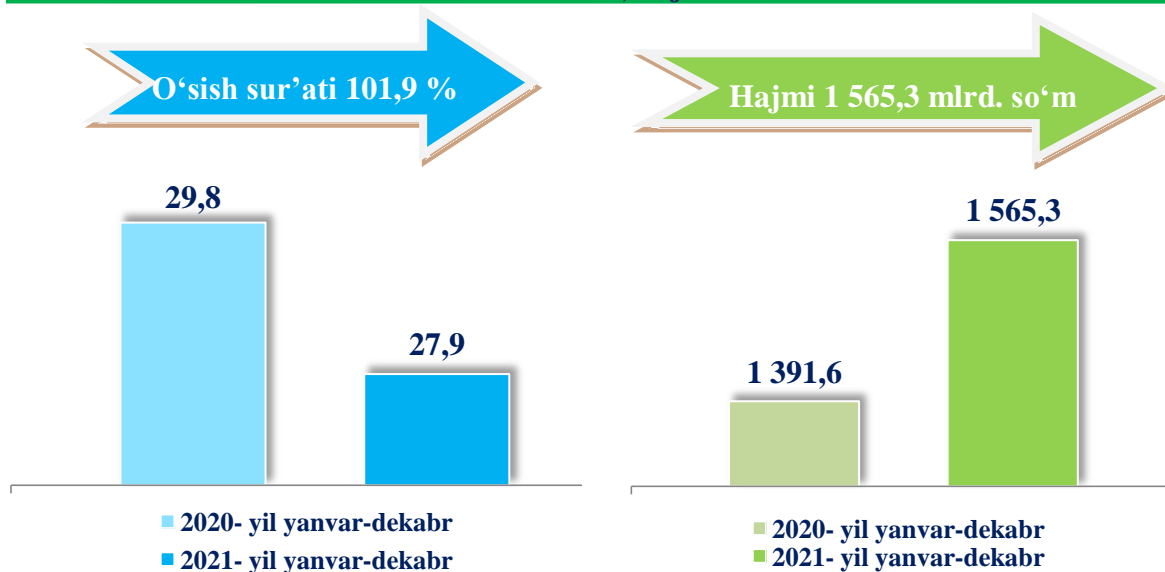
Kichik korxona va mikrofirmalar tomonidan bajarilgan qurilish ishlari hajmi 2021- yil yanvar-dekabr oylarida qurilish ishlarini bajargan boshqa tashkilotlarga nisbatan oshganligi kuzatildi. Ular hissasiga jami qurilish ishlari hajmining 67,4 foizi to'g'ri kelib, 2020- yil yanvar-dekabr oylari ko'rsatkichiga nisbatan 114,1 % punktga ko'paydi. Shuningdek, ular hissasiga to'g'ri kelgan qurilish ishlari hajmi 2020- yilning mos davriga nisbatan 114,1 % ni tashkil etgan holda 3 789,1 mlrd. so'm miqdorida qayd etildi.

*Norasmiy sektor hissasiga to'g'ri kelgan qurilish ishlari ulushi o'tgan yilning mos davriga nisbatan 27,9 % ni tashkil etdi yoki 1 565,3 mlrd. so'm miqdorida qayd etildi. 2020- yil yanvar-dekabr oylariga nisbatan 101,9 % ni tashkil etdi.*



### Qurilish ishlari umumiy hajmida norasmiy sektorning hajmi, ulushi va o'sish sur'atlari

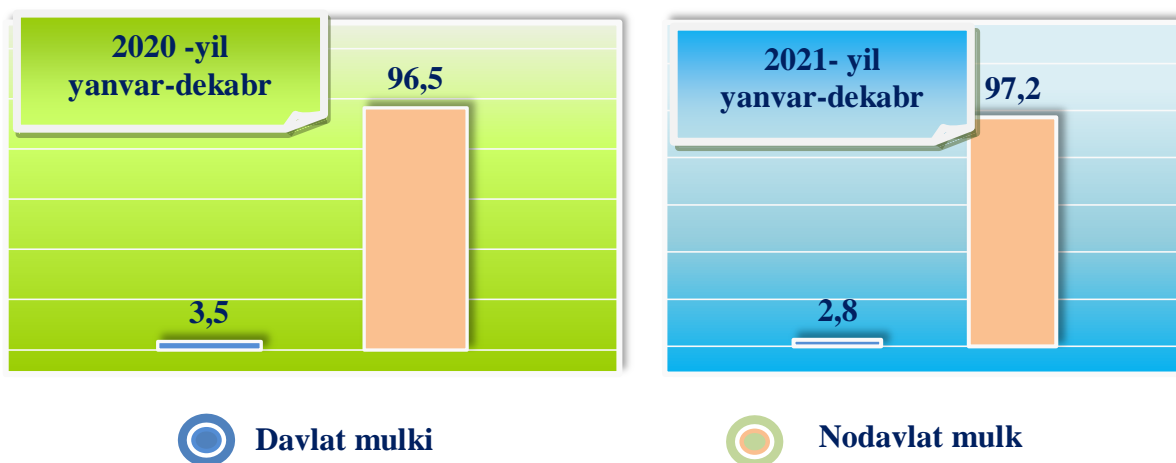
ulushi % da, hajmi mlrd. so'm



Davlat mulkchiligidagi tashkilotlar tomonidan jami 159,5 mlrd. so'm yoki 2020- yilning yanvar-dekabr oylariga nisbatan 87,1 % qurilish ishlari bajarildi. Nodavlat mulkchilikdagi tashkilotlar tomonidan esa 5 459,6 mlrd. so'm qurilish ishlari bajarilib, o'sish sur'ati 108,7 % tashkil etdi.



### Mulkchilik shakli davlat va nodavlat bo'lgan tashkilotlar tomonidan bajarilgan qurilish ishlari, % da





## Hududlar kesimida mulkchilik shakllari bo'yicha bajarilgan qurilish ishlari

(2021- yil yanvar-dekabr oylari)

	Qurilish ishlari hajmi, mlrd. so'm	Davlat mulki		Nodavlat mulk*	
		mlrd. so'm	ulushi, % da	mlrd. so'm	ulushi, % da
<b>Viloyat bo'yicha:</b>	<b>5 619,1</b>	<b>159,5</b>	<b>2,8</b>	<b>5 459,6</b>	<b>97,2</b>
<b>Andijon sh.</b>	1 927,7	5,6	3,5	1 922,1	96,5
<b>Xonobod sh.</b>	137,8	-	-	137,8	100,0
<b>tumanlar :</b>					
<b>Oltinko'l</b>	337,6	16,9	10,6	320,7	89,4
<b>Andijon</b>	564,4	10,7	6,7	553,8	93,3
<b>Baliqchi</b>	172,1	8,3	5,2	163,8	94,8
<b>Bo'ston</b>	224,9	7,9	5,0	216,9	95,0
<b>Buloqboshi</b>	106,6	7,0	4,4	99,6	95,6
<b>Jalaquduq</b>	273,5	20,9	13,1	252,7	86,9
<b>Izboskan</b>	211,3	8,7	5,5	202,6	94,5
<b>Ulug'nor</b>	140,4	7,5	4,7	132,9	95,3
<b>Qo'rg'ontepa</b>	150,3	9,5	6,0	140,8	94,0
<b>Asaka</b>	266,1	9,5	6,0	256,6	94,0
<b>Marhamat</b>	245,4	10,9	6,8	234,5	93,2
<b>Shahrixon</b>	388,3	15,5	9,7	372,8	90,3
<b>Paxtaobod</b>	284,3	8,0	5,0	276,3	95,0
<b>Xo'jaobod</b>	188,2	12,5	7,9	175,7	92,1

\* Hududlar bo'yicha taqsimlanmaydigan hajmni qo'shgan holda



## Andijon viloyati iqtisodiy faoliyat turlari bo'yicha qurilish ishlari, % da

### 2020- yil, yanvar-dekabr

11,9



Ixtisoslashtirilgan  
qurilish ishlari

12,1



Fuqarolik  
obyektlarining qurilishi

76,0



Bino va inshootlarning  
qurilishi

### 2021- yil, yanvar-dekabr

8,5



Ixtisoslashtirilgan  
qurilish ishlari

16,3



Fuqarolik  
obyektlarining qurilishi

75,2



Bino va inshootlarning  
qurilishi

**Ma'lumot uchun:** Iqtisodiy faoliyat turlari bo'yicha qurilish ishlarining asosiy qismi qurilish, turar joy hamda yashash uchun mo'ljallangan binolar qurish bo'yicha amalga oshirilgan qurilish ishlaridan tashkil topdi.

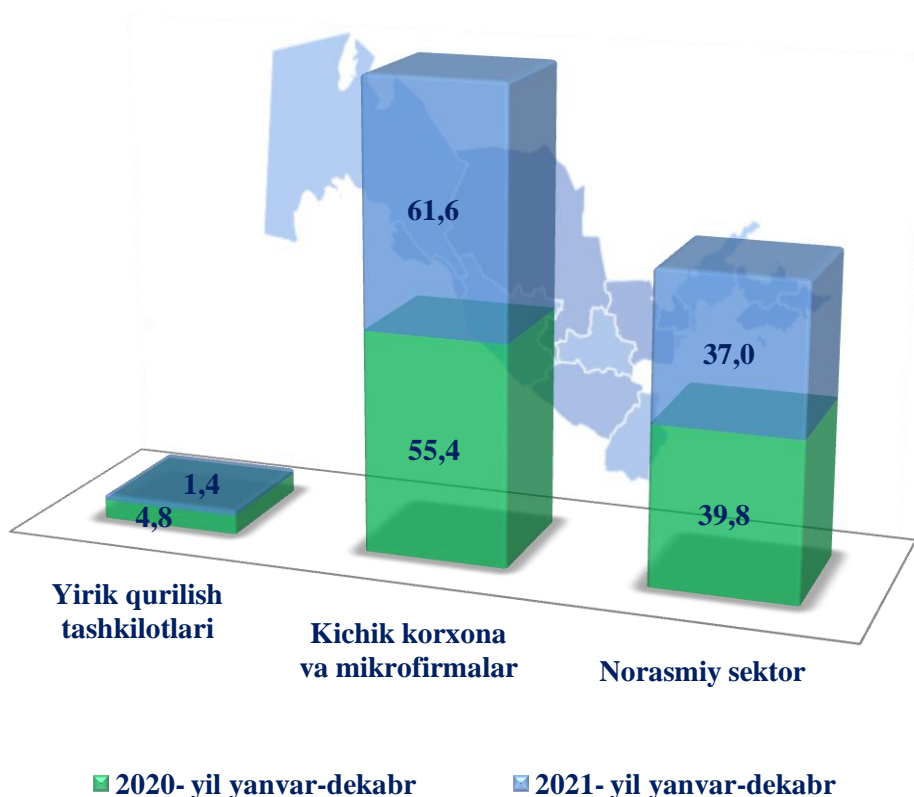


## Bino va inshootlar qurilishi

Bino va inshootlarni qurish bo'yicha qurilish ishlari yirik qurilish tashkilotlari tomonidan bajarilgan qurilish ishlari ulushi 1,4 % tashkil etib, 2020- yil yanvar-dekabr oylari ko'rsatkichiga nisbatan 3,4 % punktga kamaydi.

Ushbu faoliyat turida kichik korxona va mikrofirmalar hissasiga to'g'ri kelgan ulushi 2020- yilning yanvar-dekabr oylari ko'rsatkichiga nisbatan 6,2 % punktga ko'payib, 61,6 % ni tashkil etdi.

Norasmiy sektorning ulushi esa 2020- yil yanvar-dekabr oylari ko'rsatkichiga nisbatan 2,8 % punktga kamayib, 37,0 % tashkil etdi.





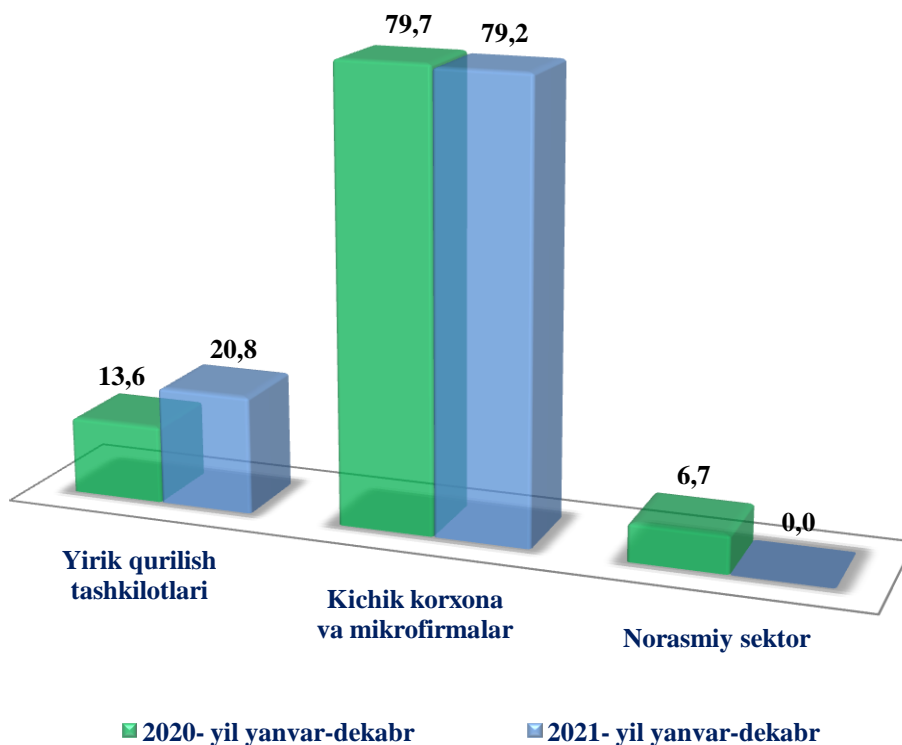


## Fuqarolik obyektlarini qurish bo'yicha qurilish ishlari

Fuqarolik obyektlarini qurish bo'yicha yirik qurilish tashkilotlari tomonidan bajarilgan qurilish ishlari hajmining ulushi 20,8 % ni tashkil etdi va 2020- yil yanvar-dekabr oylariga nisbatan 7,2 % punktga ko'paydi.

Shuningdek, kichik korxona va mikrofirmalar ulushi mos ravishda 79,2 % (0,5 % punktga kamaydi).

Norasmiy sektorning ulushi 2020- yilning yanvar-dekabr oylarida 6,7 % ni tashkil etgan bo'lib, 2021- yil yanvar-dekabr oylarida norasmiy sektorlar tomonida qurilish ishlari bajarilmagan.



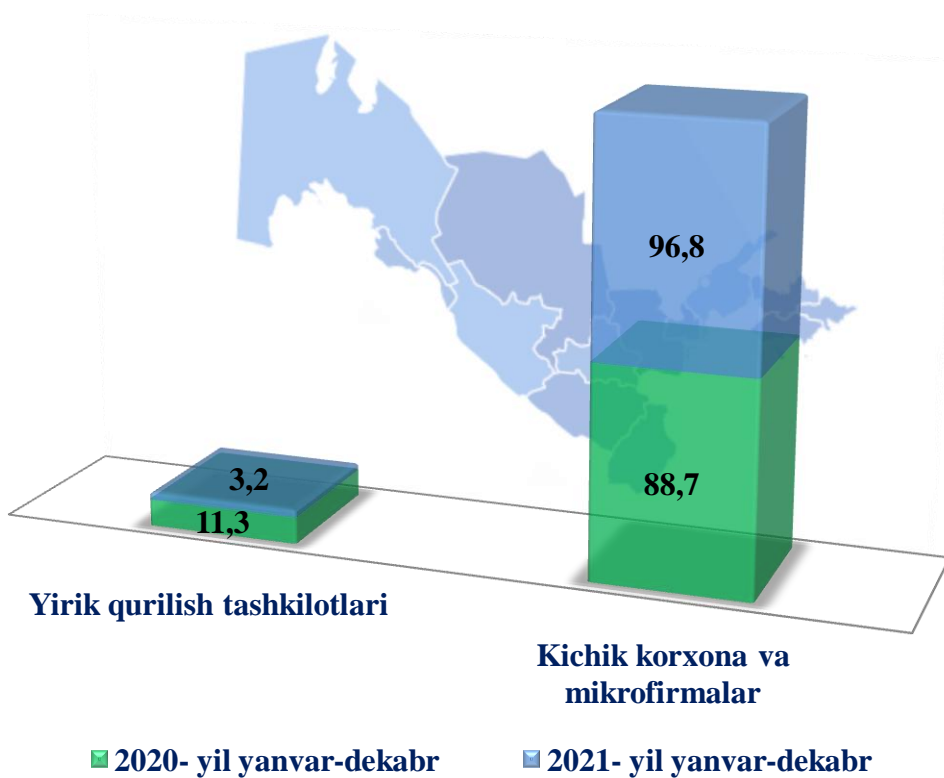


## Ixtisoslashtirilgan qurilish ishlari

Ixtisoslashtirilgan qurilish ishlari tarkibida yirik qurilish tashkilotlari tomonidan bajarilgan qurilish ishlari hajmining ulushi 2020- yil yanvar-dekabr oylariga nisbatan 8,1 % punktga kamaydi va 3,2 % ni tashkil etdi.

Qolgan 96,8 foizi kichik korxona va mikrofirmalar hissasiga to‘g‘ri kelib, 2020- yil yanvar-dekabr oylariga nisbatan 8,1 % punktga ko‘paydi.

### Ixtisoslashtirilgan qurilish ishlari hajmida tashkilotlar ulushi, % da





## Hududlar kesimida qurilish ishlari (2021- yil yanvar-dekabr oylarida)

### Eng yuqori hajm (mlrd. so'm)

Andijon sh.  
1 927,7

Shahrixon  
388,3

Andijon  
564,4



### Kichik hajm (mlrd. so'm)

Xonobod sh.  
137,8

Ulug'nor  
140,4

Buloqboshi  
106,6

