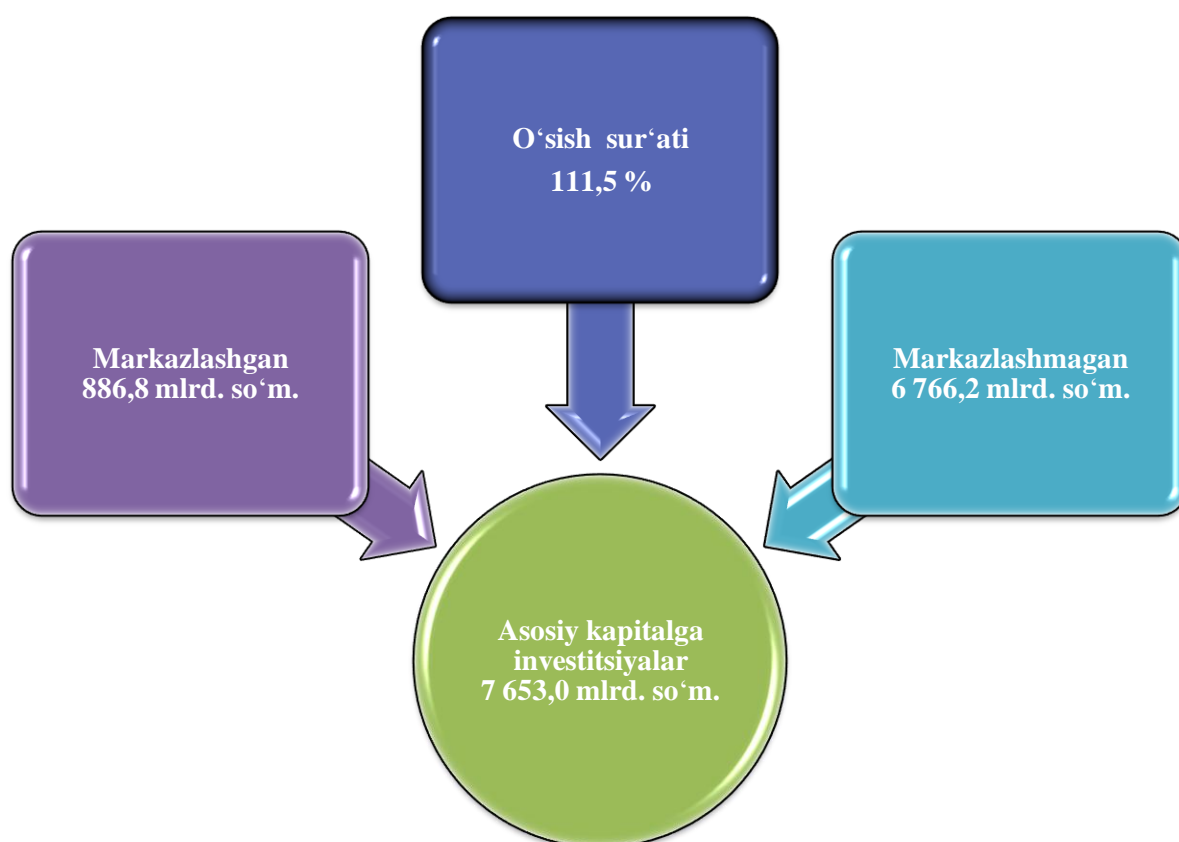


## IV. INVESTITSIYA VA QURILISH ISHLARI

Joriy davrda 7 653,0 mlrd so‘m asosiy kapitalga investitsiyalar o‘zlashtirilib, o‘shish sur‘ati 2020- yilning mos davriga nisbatan 111,5 foizni tashkil etdi.

Markazlashgan moliyalashtirish manbalari hisobidan 886,8 mlrd. so‘m yoki jami investitsiyalar hajmining 11,6 % va o‘tgan yildagi ko‘rsatkichga nisbatan 106,4 % o‘zlashtirildi.

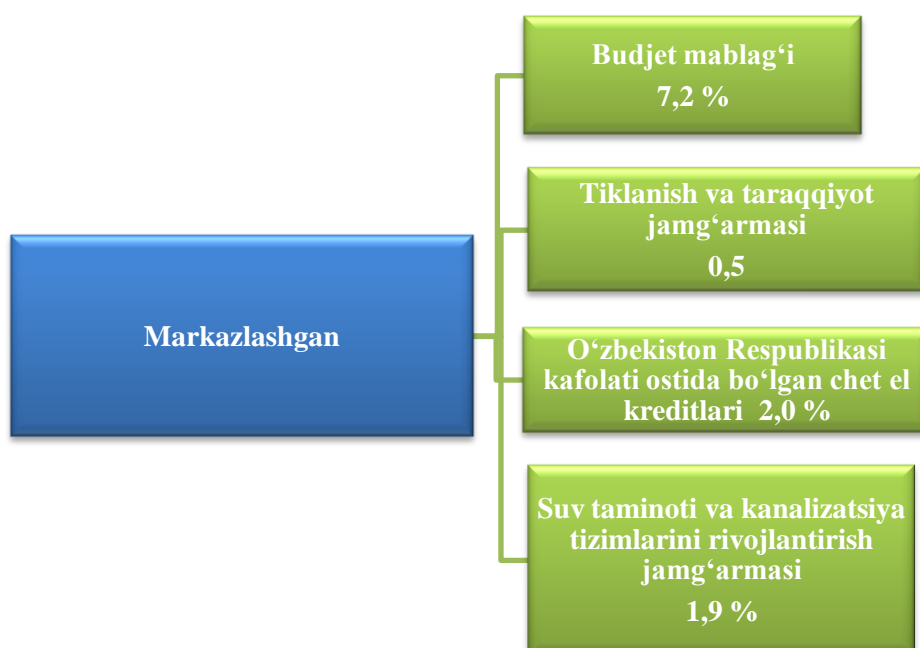
Mos ravishda, markazlashmagan moliyalashtirish manbalari hisobidan 6 766,2 mlrd. so‘m yoki jami investitsiyalar hajmining 88,4 % va o‘tgan yildagi ko‘rsatkichga nisbatan 111,1 % o‘zlashtirildi.




**Moliyalashtirish manbalari bo'yicha asosiy kapitalga o'zlashtirilgan investitsiyalar**  
(2021- yil yanvar-sentabr)

	mlrd. so'm	o'sish sur'ati foiz, %	hajmga nisbatan % da
<b>Asosiy kapitalga o'zlashtirilgan investitsiyalar</b>	<b>7 653,0</b>	<b>111,5</b>	<b>100,0</b>
<b>Markazlashgan investitsiyalar:</b>	<b>886,8</b>	<b>106,4</b>	<b>11,6</b>
Budjet mablag'idan	548,3	138,0	7,2
Tiklanish va taraqqiyot jamg'armasi	38,2	-	0,5
O'zbekiston Respublikasi kafolati ostida bo'lgan chet el kreditlari	151,2	43,1	2,0
Suv ta'minoti va kanalizatsiya tizimlarini rivojlantirish jamg'armasi	149,1	174,4	1,9
<b>Markazlashmagan investitsiyalar:</b>	<b>6 766,2</b>	<b>112,2</b>	<b>88,4</b>
Korxona o'z mablag'lari	2 169,8	111,1	28,4
aholi mablag'lari	1113,4	109,0	14,5
to'g'ridan-to'g'ri xorijiy investitsiya va kreditlar	2 960,4	120,3	38,7
tijorat banki kreditlari va boshqa qarz mablag'lari	522,6	87,8	6,8

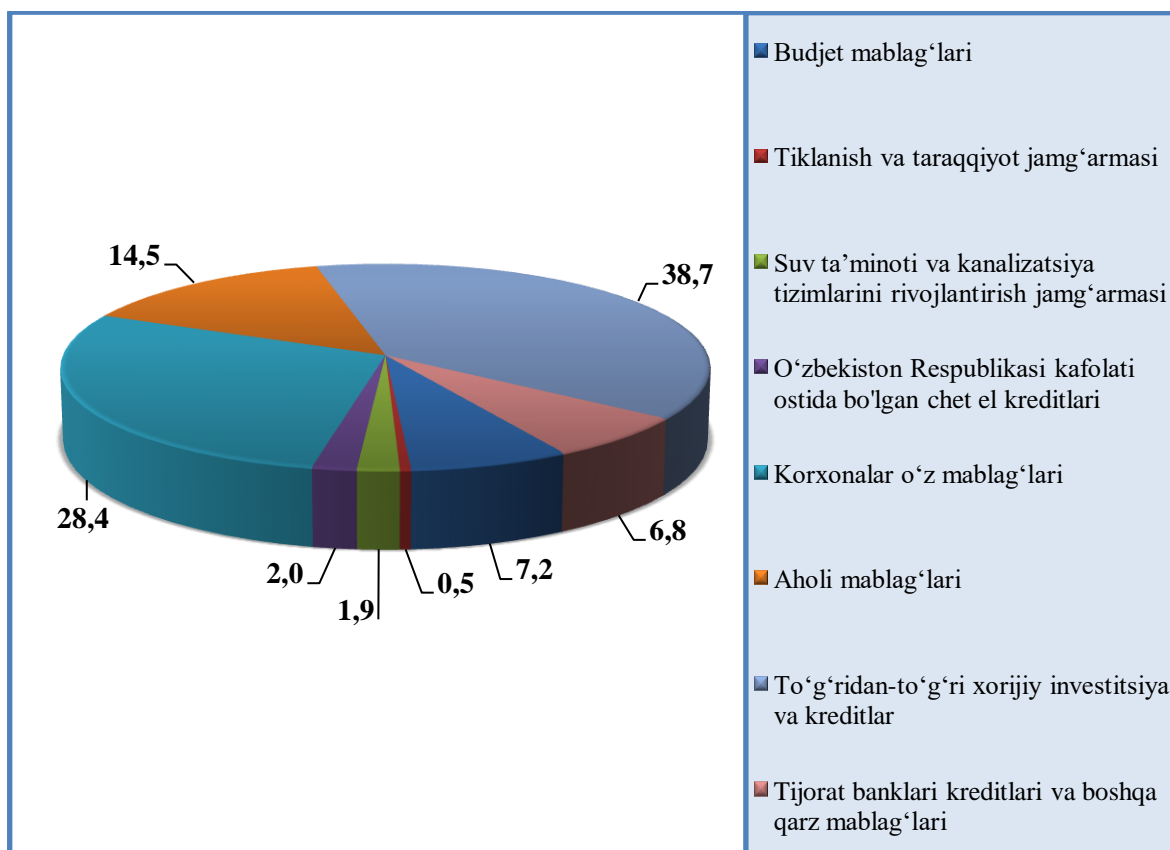
**Markazlashgan investitsiyalar manbalari bo'yicha ulushi, % da**  
(2021- yil yanvar-sentabr)



**Markazlashmagan investitsiyalar manbalari bo'yicha ulushi, % da**  
(2021- yil yanvar-sentabr)



**Moliyalashtirish manbalari bo'yicha asosiy kapitalga investitsiyalar**  
(jami hajmdagi ulushi, % da)

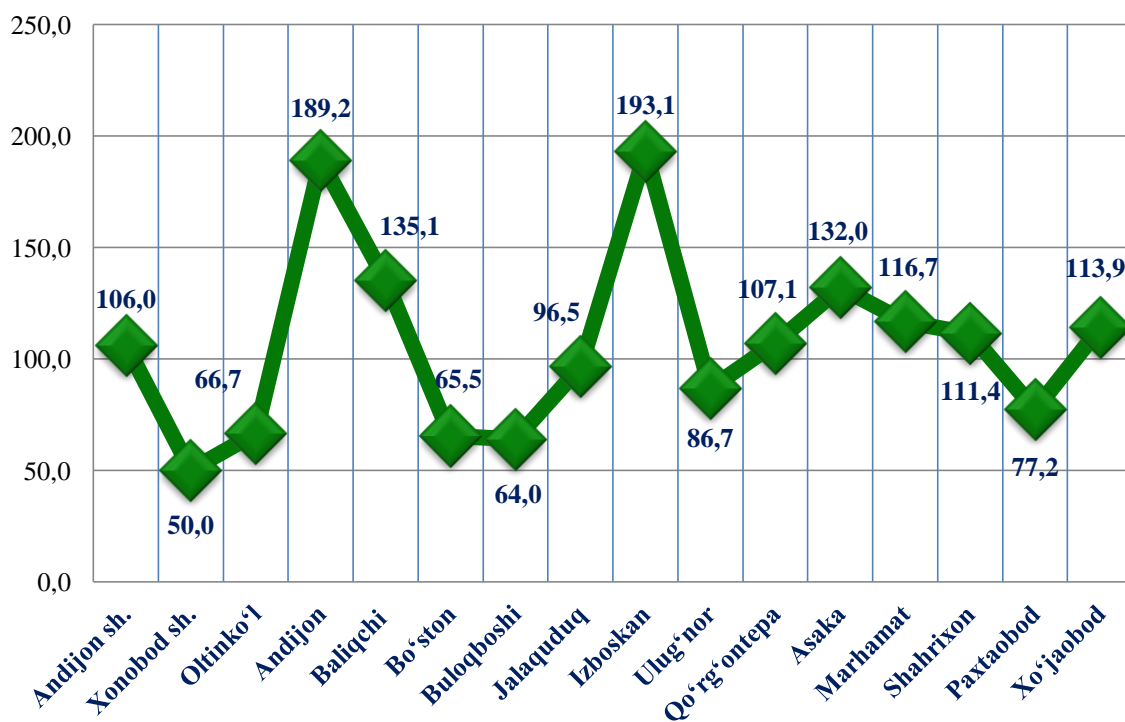


Asosiy kapitalga investitsiyalarning eng yuqori ko'rsatkich to'g'ridan-to'g'ri xorijiy investitsiya va kreditlar mablag'i hisobiga to'g'ri kelib, o'tgan yilning mos davriga nisbatan o'sish sur'ati 120,3 foizni tashkil etdi.

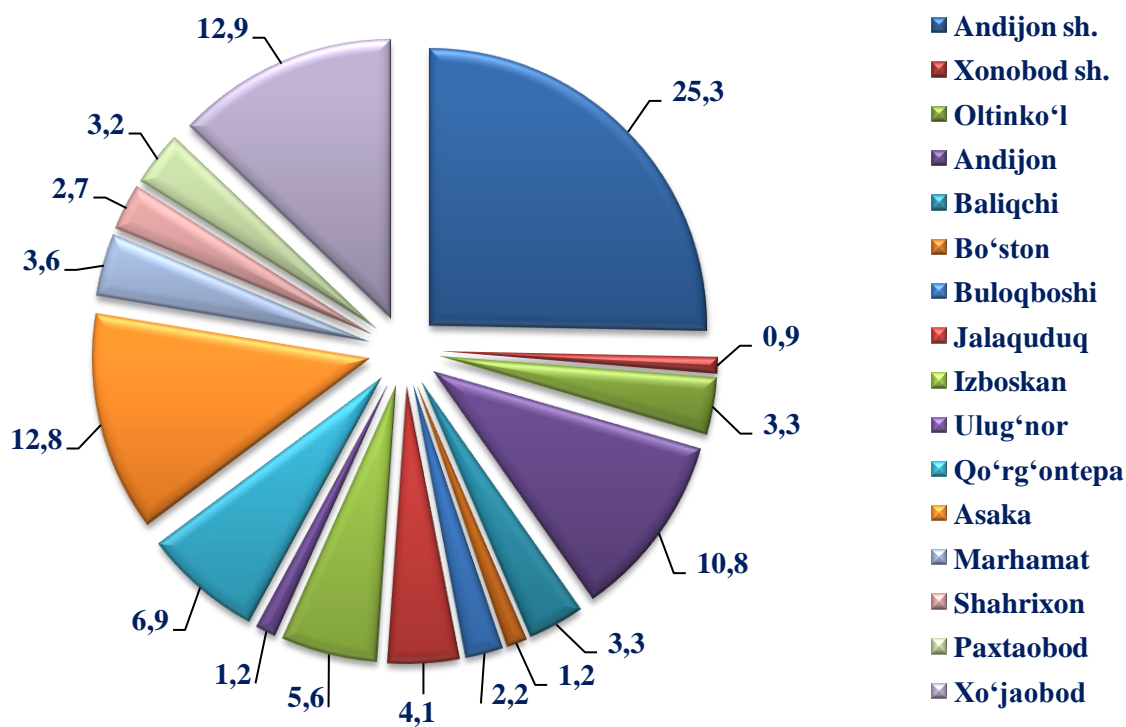
#### Hududlar kesimida asosiy kapitalga investitsiyalar

Shahar va tumanlar	Jami		shu jumladan: xorijiy investitsiya va kreditlar	
	mlrd. so'm	o'sish sur'ati, %	mlrd. so'm	o'sish sur'ati, %
➤ Viloyat bo'yicha:	7 653,0	111,5	3 111,5	110,6
<b>shaharlar:</b>				
➤ Andijon	1 935,3	106,0	597,7	98,5
➤ Xonobod	67,6	50,0	10,7	13,4
<b>tumanlar:</b>				
➤ Oltinko'l	256,5	66,7	55,8	67,0
➤ Andijon	829,5	189,2	170,7	168,9
➤ Baliqchi	249,2	135,1	142,8	170,2
➤ Bo'ston	90,4	65,5	38,5	34,5
➤ Buloqboshi	169,6	64,0	48,1	37,1
➤ Jalaquduq	312,4	96,5	27,6	74,0
➤ Izboskan	431,7	193,1	293,4	465,6
➤ Ulug'nor	95,9	86,7	31,0	41,8
➤ Qo'rg'ontepa	526,1	107,1	192,2	129,6
➤ Asaka	978,2	132,0	698,9	148,2
➤ Marhamat	273,3	116,7	93,2	142,4
➤ Shahrixon	208,7	114,4	54,9	124,5
➤ Paxtaobod	242,4	77,2	62,8	36,5
➤ Xo'jaobod	986,2	113,9	593,2	109,9

### Hududlar kesimida asosiy kapitalga investitsiyalar o'sish sur'atlari, % da



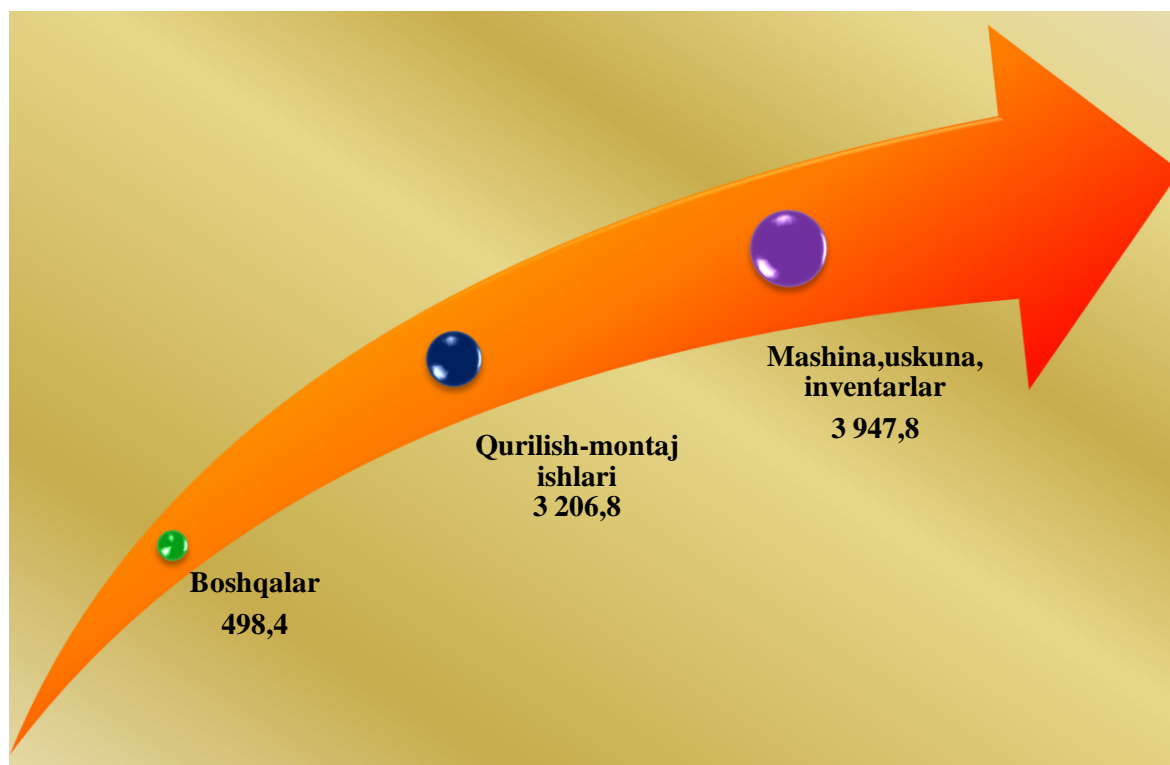
### Hududlar kesimida jami asosiy kapitalga investitsiyalar ulushi, % da



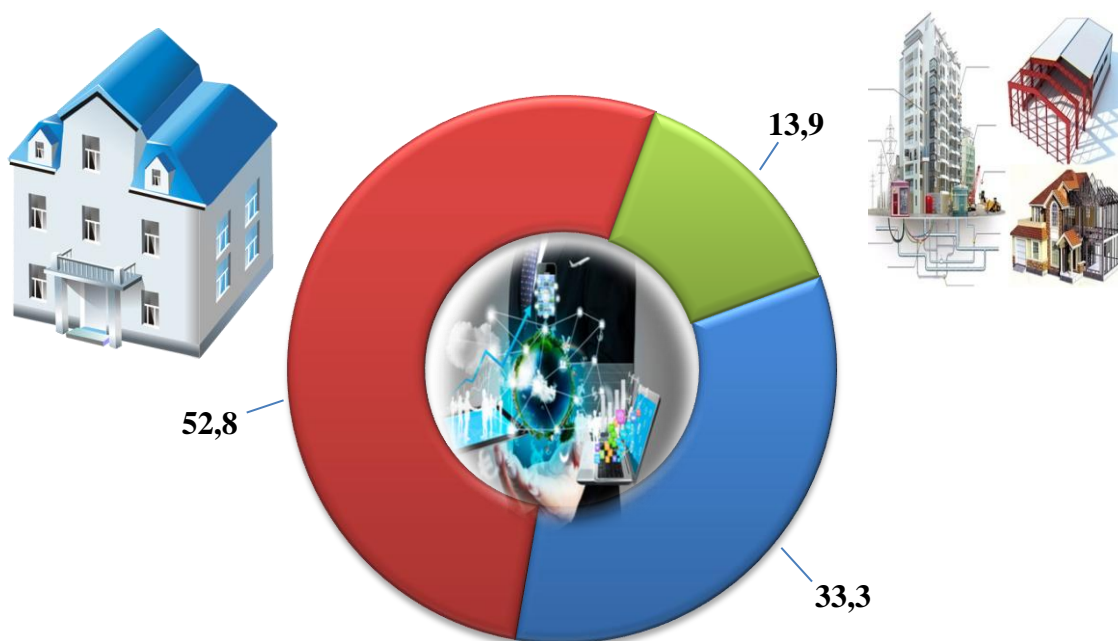
### Asosiy kapitalga o'zlashtirilgan investitsiyalarning texnologik tarkibi

	Jami	Shu jumladan, mulkchilik shakllari bo'yicha	
		davlat	nodavlat
<b>Jami, mlrd. so'm</b>	<b>7 653,0</b>	<b>1 039,3</b>	<b>6 613,7</b>
<i>shu jumladan:</i>			
umumiy hajmga nisbatan, % da	100,0	100,0	100,0
<i>mashina, uskunalar, transport vositalari ishlab chiqarish va xo'jalik jihozlari</i>	51,6	22,4	56,2
qurilish-montaj ishlari	41,9	73,7	36,9
boshqa xarajatlar	6,5	3,9	6,9

### Asosiy kapitalga o'zlashtirilgan investitsiyalarning texnologik tarkibi, mlrd. so'm



**Asosiy kapitalga investitsiyalarning takror ishlab chiqarish  
tarkibi, % da**



■ Yangi qurilish

■ Kengaytirish, rekonstruksiya, modernizatsiya, texnik qurollantirish

■ Boshqalar

Asosiy kapitalga o'zlashtirilgan investitsiyalarning texnologik tarkibida Andijon viloyati bo'yicha mashina, uskunalar, transport vositalari ishlab chiqarish va xo'jalik jihozlari ulushi- 51,6 %, qurilish-montaj ishlari- 41,9 % hamda boshqa harajatlar- 6,5 % ni tashkil etdi.

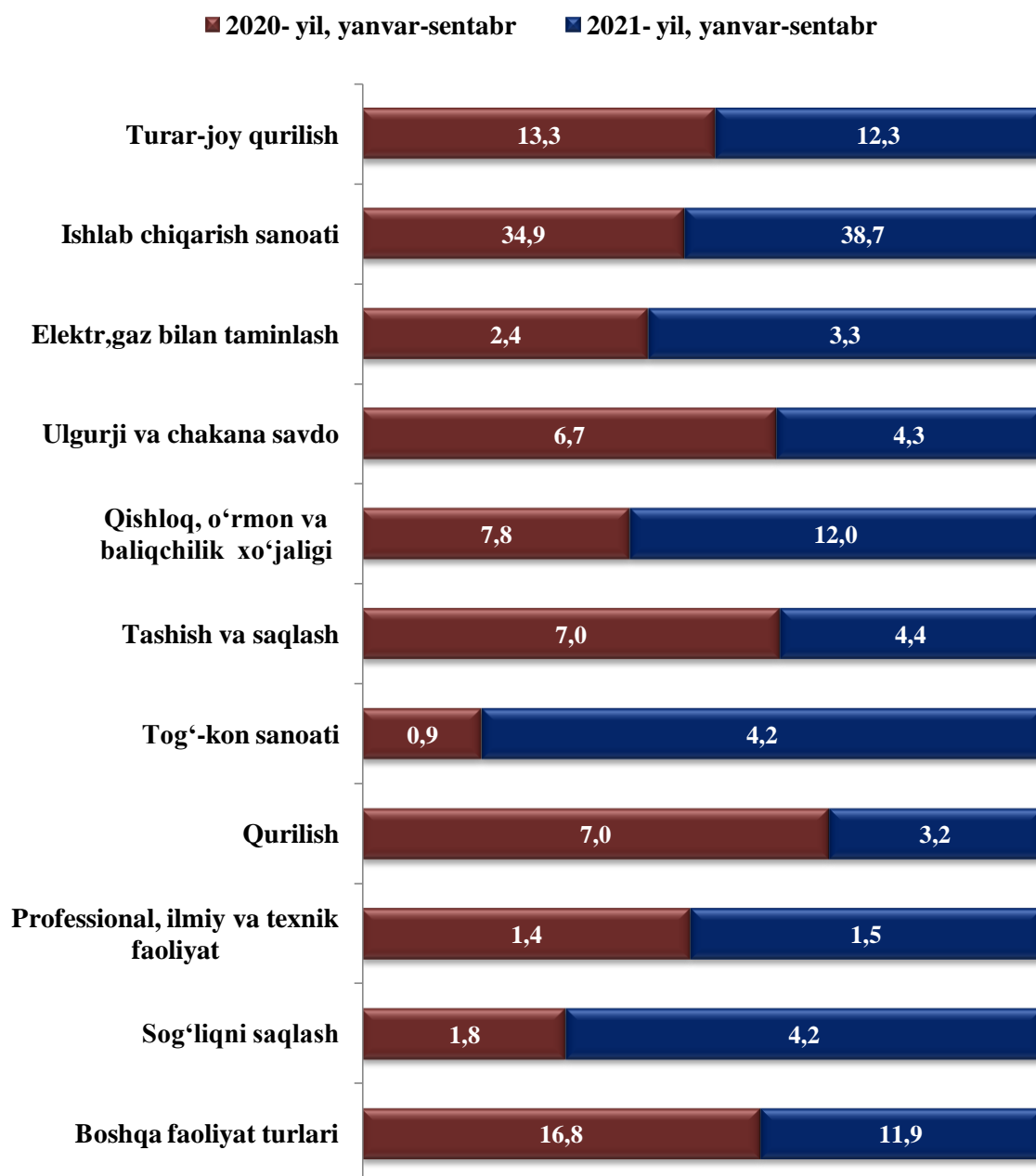
**Iqtisodiy faoliyat turlari bo'yicha asosiy kapitalga  
o'zlashtirilgan investitsiyalar, mlrd. so'm**



Iqtisodiy faoliyat turlari bo'yicha asosiy kapitalga investitsiyalarning o'zlashtirilishi: qishloq, o'rmon va baliqchilik xo'jaligida 921,6 mlrd. so'm (jami investitsiyalar hajmidagi ulushi 12,0 %), tog' - kon sanoatida 321,1 mlrd.so'm (4,2 %), qayta ishlash sanoati jami moliyalashtirish manbalari hisobidan 2 960,6 mlrd. so'm (38,7 %), elektr, gaz, bug' bilan ta'minlash va havoni konditsiyalash 256,1 mlrd. so'm (3,3 %), qurilish sohasida 241,8 mlrd. so'm (3,2 %), ulgurji va chakana savdo sohasida 329,1 mlrd. so'm (4,3 %), tashish va saqlash 340,2 mlrd.so'm (4,4 %) hamda boshqa faoliyat turlari bo'yicha 2 282,5 mlrd.so'm (29,9 %) ni tashkil etdi.



**Iqtisodiy faoliyat turlari bo'yicha asosiy kapitalga investitsiyalar tarkibi**  
(umumiy hajmga nisbatan % da)




2021- yil yanvar-sentabr oylarida umumiy maydoni 831,6 ming kv.m. (2020- yilning mos davriga nisbatan 128,2 %) bo'lgan 4 313 xonadonga ega bo'lgan turar - joylar, ulardan 824,6 ming kv.m. (183,4 %) bo'lgan 2 852 ta xonadonlar qishloq joylarda ishga tushirildi.

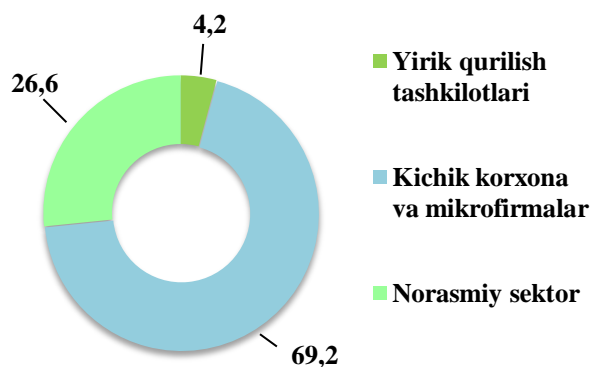


## Bajarilgan qurilish ishlari hajmi va o'sish sur'atlari (2021- yil yanvar-sentabr oylari)

Joriy yilning yanvar-sentabr oylarida Andijon viloyatida jami 4038,1 mlrd. so'mlik qurilish ishlari bajarilib, o'sish sur'ati 2020- yil yanvar-sentabr oylariga nisbatan 111,0 % ni tashkil etdi.

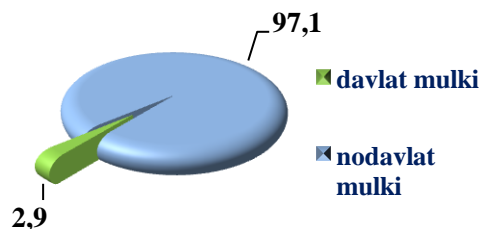


## Qurilish ishlari hajmining tarkibi va ulushi (2021- yil yanvar-sentabr oylari)



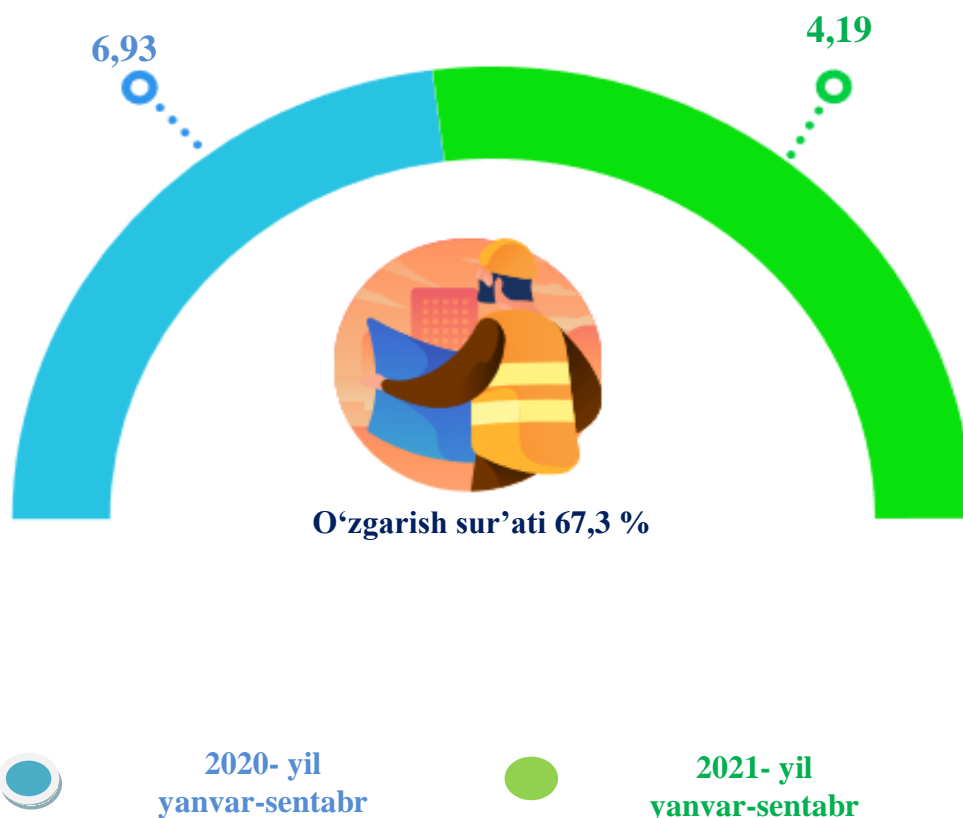
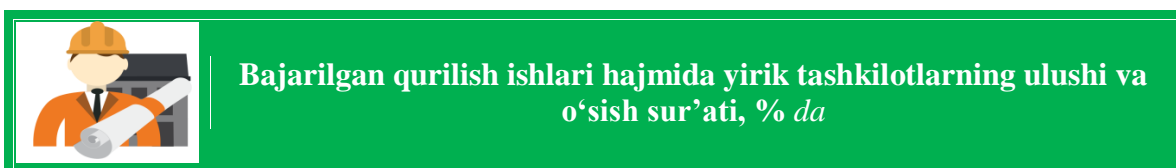
Qurilish ishlari hajmi yirik qurilish tashkilotlari, kichik korxona va mikrofirmalar hamda norasmiy sektorlarda amalga oshirilgan ishlar tarkibi bo'yicha shakllanadi.

Amalga oshirilgan qurilish ishlari mulkchilik shakli, davlat va nodavlat bo'lgan korxona va tashkilotlar tarkibi bo'yicha bo'linadi.



**Ma'lumot uchun:** qurilish ishlari hajmi bu – o'z kuchi bilan bajarilgan qurilish ishlari, yangi qurilish, kapital va joriy ta'mirlash hamda boshqa pudrat qurilish ishlari natijasidir.

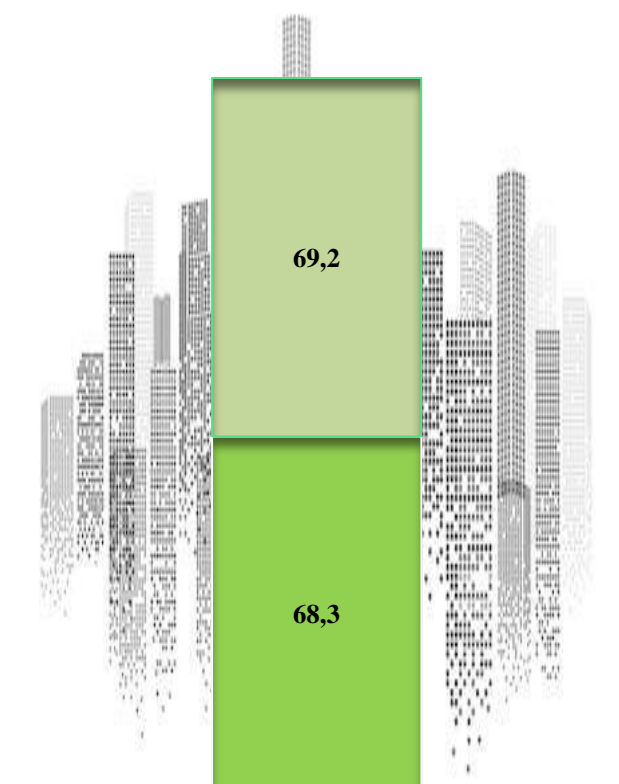
Joriy yilning yanvar-sentabr oylarida, jami qurilish ishlari hajmi tarkibida yirik qurilish tashkilotlari tomonidan bajarilgan qurilish ishlari hajmi 169,2 mlrd. soʻmni tashkil etdi. Qurilish ishlari 2020- yil yanvar-sentabr oylariga nisbatan 67,3 % ni, jami qurilish ishlari hajmidagi ulushi 4,19 % ni tashkil etdi.



**Maʼlumot uchun:** yirik qurilish tashkilotlari tomonidan bajarilgan qurilish ishlarining jami qurilish ishlari hajmidagi eng koʻp ulushi Andijon shahar (hududdagi jami qurilish ishlari hajmining 51,6 foizi yoki 2020- yil yanvar-sentabr oylariga nisbatan 77,9 %) ga toʻgʻri keldi.



### Qurilish ishlari umumiy hajmida kichik korxona va mikrofirmalarning ulushi, % da



**Kichik korxona va mikrofirmalar**

- 2020- yil yanvar-sentabr
- 2021- yil yanvar-sentabr

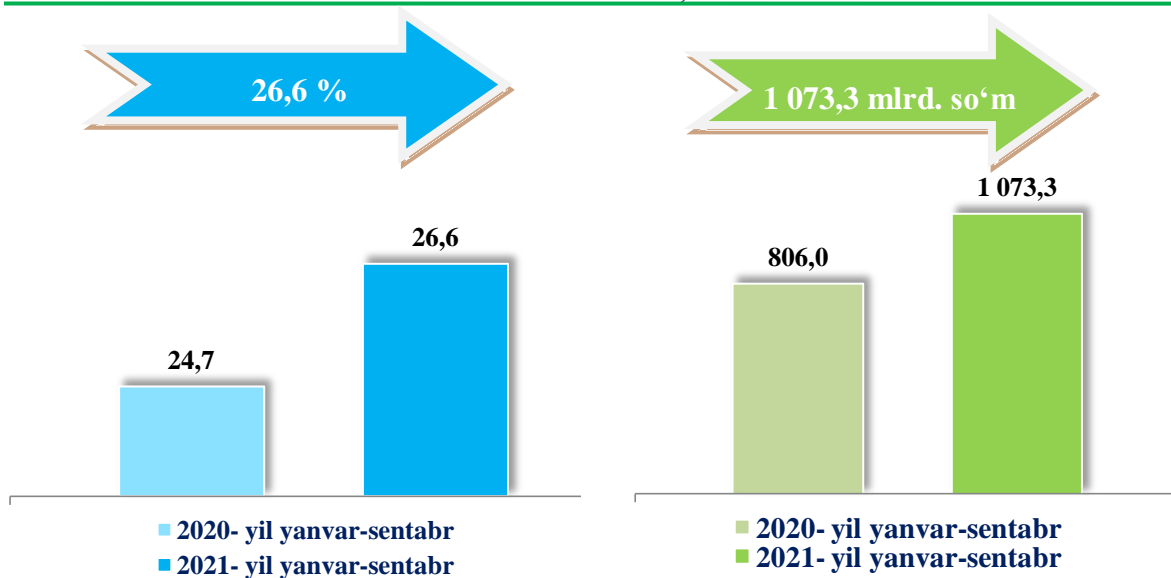
Kichik korxona va mikrofirmalar tomonidan bajarilgan qurilish ishlari hajmi 2021- yil yanvar-sentabr oylarida qurilish ishlarini bajargan boshqa tashkilotlarga nisbatan oshganligi kuzatildi. Ular hissasiga jami qurilish ishlari hajmining 69,2 foizi to'g'ri kelib, 2020- yil yanvar-sentabr oylari ko'rsatkichiga nisbatan 0,9 % punktga ko'paydi. Shuningdek, ular hissasiga to'g'ri kelgan qurilish ishlari hajmi 2020- yilning mos davriga nisbatan 112,8 % ni tashkil etgan holda 2 795,6 mlrd. so'm miqdorida qayd etildi.

*Norasmiy sektor hissasiga to'g'ri kelgan qurilish ishlari ulushi o'tgan yilning mos davriga nisbatan 26,6 % ni tashkil etdi yoki 1 073,3 mlrd. so'm miqdorida qayd etildi. 2020- yil yanvar-sentabr oylariga nisbatan 117,9 % ni tashkil etdi.*



## Qurilish ishlari umumiy hajmida norasmiy sektorning ulushi

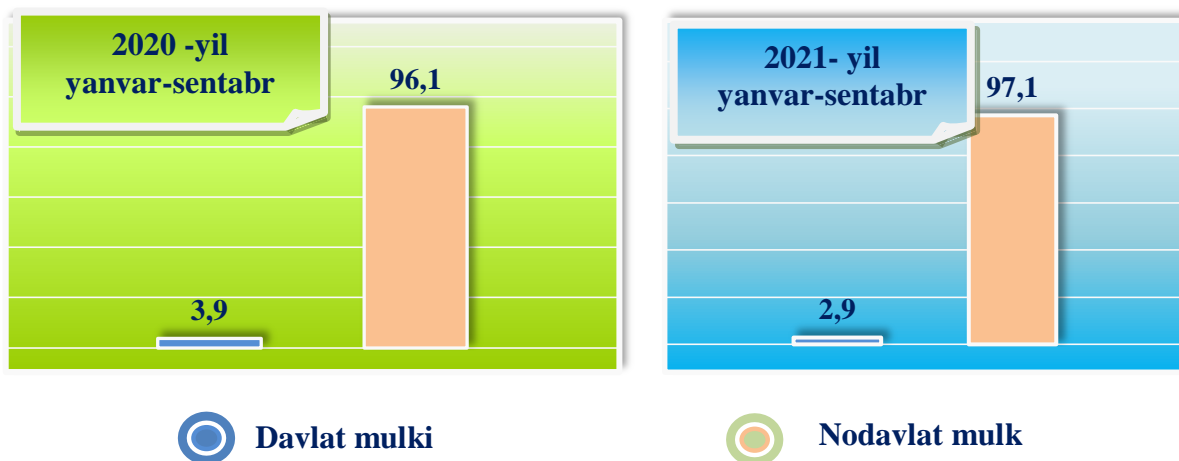
ulushi % da, mlrd. so'm



Davlat mulkchiligidagi tashkilotlar tomonidan jami 118,7 mlrd. so'm yoki 2020- yilning yanvar-sentabr oylariga nisbatan 108,4 % qurilish ishlari bajarildi. Nodavlat mulkchilikdagi tashkilotlar tomonidan esa 3 919,4 mlrd. so'm qurilish ishlari bajarilib, o'sish sur'ati 4,4 marta tashkil etdi.



## Mulkchilik shakli davlat va nodavlat bo'lgan tashkilotlar tomonidan bajarilgan qurilish ishlari, % da





**Hududlar kesimida mulkchilik shakllari bo'yicha bajarilgan qurilish ishlari**  
(2021- yil yanvar-sentabr oylari)

	Qurilish ishlari hajmi, mlrd. so'm	Davlat mulki		Nodavlat mulk*	
		mlrd. so'm	ulushi, % da	mlrd. so'm	ulushi, % da
<b>Viloyat bo'yicha:</b>	<b>4 038,1</b>	<b>118,7</b>	<b>2,9</b>	<b>3 919,4</b>	<b>97,1</b>
Andijon sh.	1 472,5	2,4	0,2	1 470,0	99,8
Xonobod sh.	108,6	-	-	108,6	100,0
tumanlar :					
Oltinko'l	192,9	5,9	3,0	187,0	97,0
Andijon	412,4	6,8	1,6	405,6	98,4
Baliqchi	122,2	3,8	3,1	118,4	96,9
Bo'ston	169,0	8,8	5,2	160,2	94,8
Buloqboshi	59,1	5,6	9,5	53,5	90,5
Jalaquduq	179,8	18,1	10,1	161,7	89,9
Izboskan	152,5	7,1	4,7	145,4	95,3
Ulug'nor	89,4	6,2	7,0	83,2	93,0
Qo'rg'ontepa	115,1	10,3	8,9	104,8	91,1
Asaka	182,6	7,5	4,1	175,1	95,9
Marhamat	174,3	8,7	5,0	165,6	95,0
Shahrixon	281,8	12,7	4,5	269,1	95,5
Paxtaobod	199,3	4,5	2,3	194,8	97,7
Xo'jaobod	126,7	10,3	8,1	116,4	91,9

\* Hududlar bo'yicha taqsimlanmaydigan hajmni qo'shgan holda



## Andijon viloyati iqtisodiy faoliyat turlari bo'yicha qurilish ishlari, % da

### 2020- yil, yanvar-sentabr

12,4



Ixtisoslashtirilgan  
qurilish ishlari

12,5



Fuqarolik obyektlarini  
qurilishi

75,1



Bino va inshootlarni  
qurilishi

### 2021- yil, yanvar-sentabr

9,0



Ixtisoslashtirilgan  
qurilish ishlari

15,8



Fuqarolik obyektlarini  
qurilishi

75,2



Bino va inshootlarni  
qurilishi

**Ma'lumot uchun:** Iqtisodiy faoliyat turlari bo'yicha qurilish ishlarining asosiy qismi qurilish, turar joy hamda yashash uchun mo'ljallangan binolar qurish bo'yicha amalga oshirilgan qurilish ishlaridan tashkil topdi.

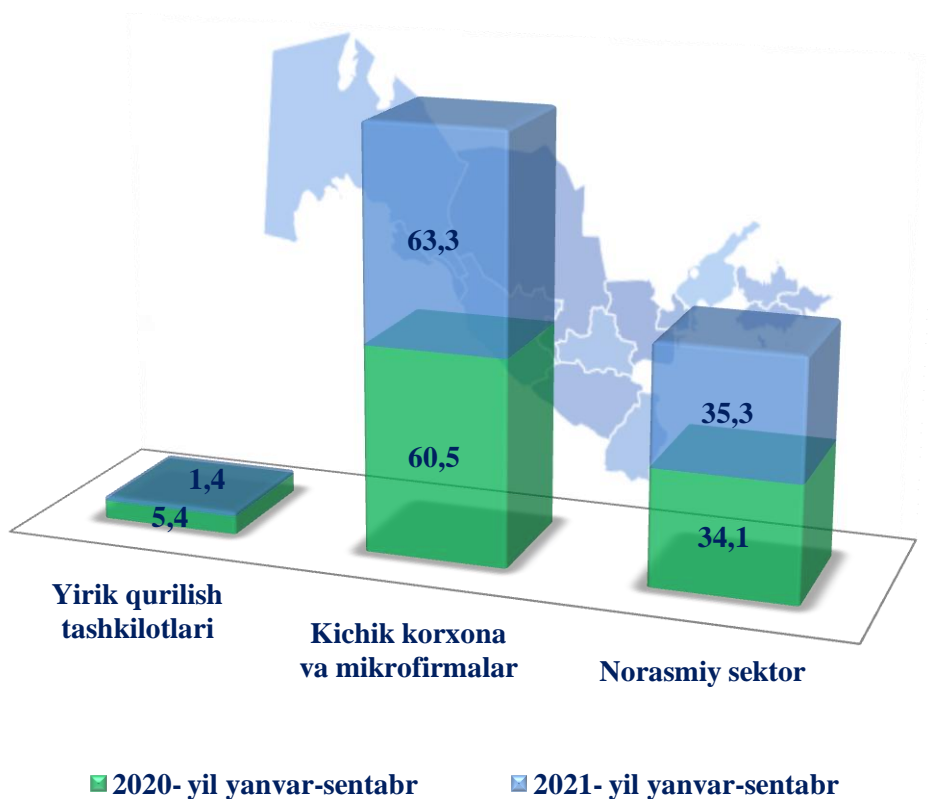


## Bino va inshootlar qurilishi

Bino va inshootlarni qurish bo'yicha qurilish ishlari yirik qurilish tashkilotlari tomonidan bajarilgan qurilish ishlari ulushi 1,4 % tashkil etib, 2020- yil yanvar-sentabr oylari ko'rsatkichiga nisbatan 4,0 % punktga kamaydi.

Ushbu faoliyat turida kichik korxona va mikrofirmalar hissasiga to'g'ri kelgan ulush 2020- yilning yanvar-sentabr oylari ko'rsatkichiga nisbatan 2,8 % punktga ko'payib, 63,3 % ni tashkil etdi.

Norasmiy sektorning ulushi esa 2020- yil yanvar-sentabr oylari ko'rsatkichiga nisbatan 1,2 % punktga ko'payib, 35,3 % tashkil etdi.





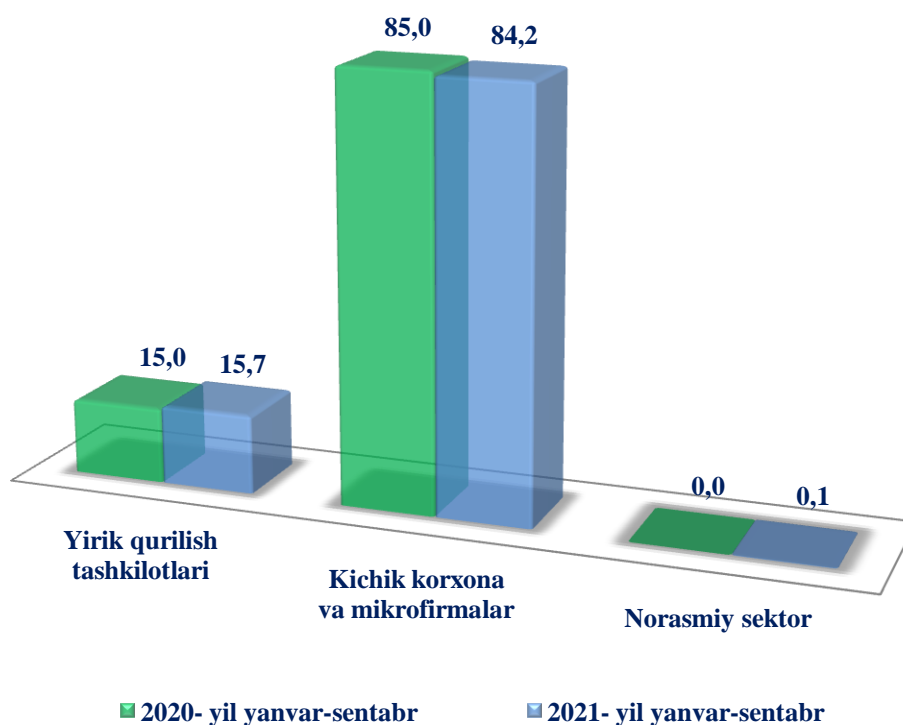


## Fuqarolik obyektlarini qurish bo'yicha qurilish ishlari

Fuqarolik obyektlarini qurish bo'yicha yirik qurilish tashkilotlari tomonidan bajarilgan qurilish ishlari hajmining ulushi 15,7 % ni tashkil etdi va 2020- yil yanvar-sentabr oylariga nisbatan 0,7 % punktga ko'paydi.

Shuningdek, kichik korxona va mikrofirmalar ulushi mos ravishda 84,2 % (0,8 % punktga kamaydi).

Norasmiy sektorning ulushi esa 0,1 % ni tashkil etdi.

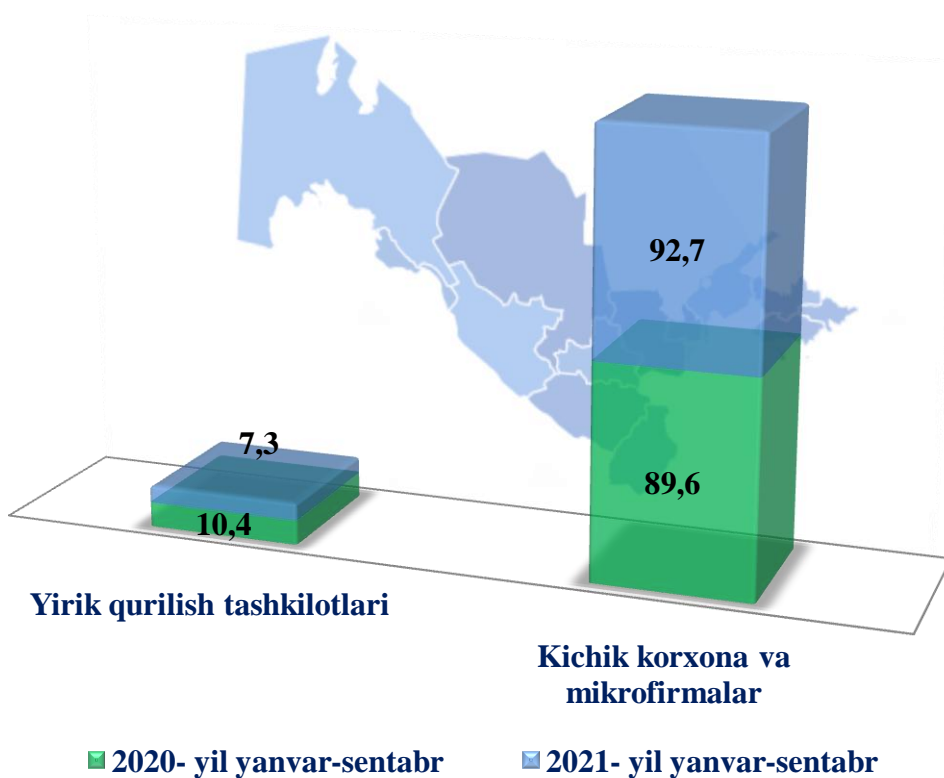




## Ixtisoslashtirilgan qurilish ishlari

Ixtisoslashtirilgan qurilish ishlari tarkibida yirik qurilish tashkilotlari tomonidan bajarilgan qurilish ishlari hajmining ulushi 2020- yil yanvar-sentabr oylariga nisbatan 3,1 % punktga kamaydi va 7,3 % ni tashkil etdi.

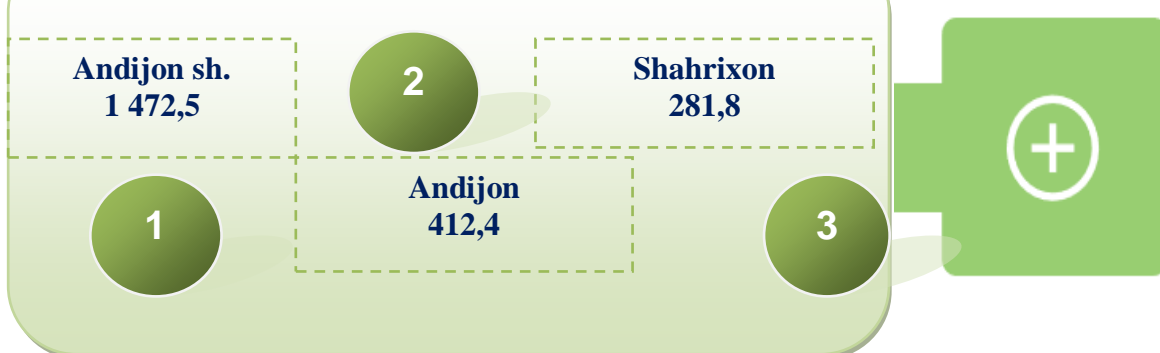
Qolgan 92,7 foizi kichik korxona va mikrofirmalar hissasiga to‘g‘ri kelib, 2020- yil yanvar-sentabr oylariga nisbatan 3,1 % punktga ko‘paydi.





## Hududlar kesimida qurilish ishlari (2021- yil yanvar-sentabr oylarida)

### Eng yuqori hajm (mlrd. so'm)



### Kichik hajm (mlrd. so'm)

