VI. TRANSPORT VA ALOQA

Mustaqillik yillarida transport va kommunikatsiya tizimini strategik rivojlantirish bo‘yicha katta ishlar amalga oshirildi.

Mamlakatimizda yaratilgan samarali transport tizimi tashqi iqtisodiy aloqalarni rivojlantirish va boshqa mamlakatlar bilan integratsiyalashuv omilidir.

Yuk tashish. 2021- yil yanvar-sentabr oylarida avtomobil transporti tomonidan 30,5 mln. tonna yuk tashilgan bo‘lib, o‘sish sura’ti 2020- yilning yanvar-sentabr oylariga nisbatan 102,4 % ni tashkil qildi.

Yuk aylanmasi avtomobil transporti turlari tomonidan 669,4 mln. t-km.ni tashkil etdi va 2020- yilning yanvar-sentabr oylariga nisbatan o‘sish sur’ati 107,0 % ni tashkil qildi.

Avtomobil transportida yuk tashish va yuk aylanmasi
(2021- yilning yanvar-sentabr holatiga)

	2021- yil yanvar-sentabr	***2020- yilning yanvar-sentabrga nisbatan % hisobida***
Tashilgan yuk, *mln. tn*	30,5	102,4
Yuk aylanmasi, *mln. t-km*	669,4	107,0

Yakka tartibdagi tadbirkorlarning avtomobil transportida yuk aylanmasining o‘sish sur’ati 2020- yilning yanvar-sentabr oylariga nisbatan 102,1 %ni tashkil etdi va 333,0 mln. t-km. ga yetdi. Yuk aylanmasining umumiy hajmida xususiy yuk tashuvchilarning ulushi 49,7 % ni tashkil etdi (2020- yilning yanvar-sentabr oylarida 52,1 %).

Andijon viloyatining shahar va tumanlari kesimida tashilgan yuk bo‘yicha yetakchi o‘rinni Andijon shahri (15 005,5 ming tonna) egallaydi. Shu bilan birga, eng yuqori ko‘rsatkichlar Asaka (2 020,1 ming tonna) tumani, Andijon (1895,1 ming tonna) tumanlarida kuzatildi.

Shahar va tumanlar kesimida yuk tashish, *ming tonna*
(2021- yilning yanvar-sentabr holatiga)

	Jami tashilgan yuk ming tonna	*2020- yilning yanvar-sentabriga nisbatan % hisobida*	*jamiga nisbatan ulushi, % hisobida*
Viloyat bo‘yicha:	30 468,6	102,4	100,0
shaharlar:			
Andijon	15 005,5	104,0	49,2
Xonobod	983,0	100,1	3,2
tumanlar:			
Andijon	1 895,1	102,8	6,2
Asaka	2 020,1	102,9	6,6
Baliqchi	1 089,5	99,0	3,6
Bo‘ston	445,4	99,8	1,5
Buloqboshi	650,5	99,4	2,1
Jalalquduq	928,6	100,4	3,0
Izboskan	1 112,1	101,1	3,6
Qo‘rg‘ontepa	1 196,9	100,6	3,9
Marhamat	714,6	100,1	2,3
Oltinko‘l	1 053,4	100,2	3,5
Paxtaobod	1 106,0	100,5	3,6
Ulug‘nor	468,3	98,4	1,5
Xo‘jaobod	746,1	100,3	2,4
Shahrixon	1 053,5	101,2	3,5

Ko‘rsatilgan yuk tashishda yuqori bo‘lmagan ko‘rsatkichlar Bo‘ston (445,4 ming tonna), Ulug‘nor (468,3 ming tonna) tumanlari hissasiga to‘g‘ri keldi.

Tashilgan yukning umumiy hajmida shahar va tumanlarning ulushi, % *da*

(2021- yil yanvar-sentabr)

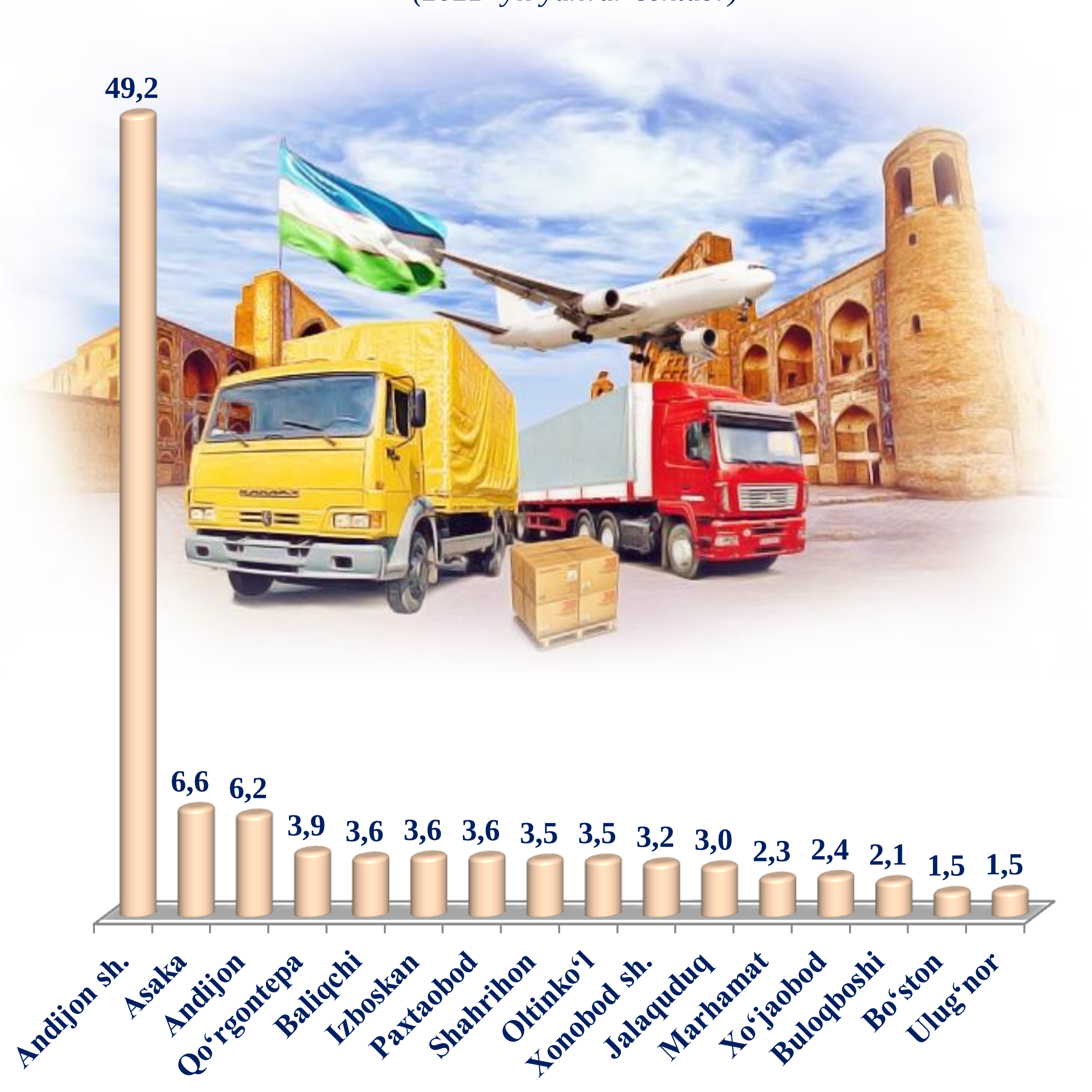

Hududlar bo‘yicha tashilgan yukning yuqori ulushi bo‘yicha yetakchi o‘rinni Andijon (49,2 %) shahar egalladi. Shu bilan birga Asaka (6,6 %) va Andijon (6,2 %) tumanlarida kuzatildi.

Viloyatning yuk aylanmasi hajmida yetakchi o‘rinni Andijon shahri (287 968,8 ming tonna-km) egalladi. Shu bilan birga eng yuqori ko‘rsatkich Asaka (50 421,6 ming tonna-km), Andijon (43 658,1 ming tonna-km) tumanlarida kuzatildi.

Shahar va tumanlar kesimida yuk aylanmasi, *ming tonna-km*
(2021- yilning yanvar-sentabr holatiga)

	ming tonna-km	*2020- yilning Yanvar-sentabriga nisbatan % hisobida*	*jamiga nisbatan ulushi, % hisobida*
Viloyat bo'yicha:	669 392,3	107,0	100,0
shaharlar:			
Andijon	287 968,8	109,1	43,0
Xonobod	23 571,9	104,7	3,5
tumanlar:			
Andijon	43 658,1	107,4	6,5
Asaka	50 421,6	107,5	7,5
Baliqchi	19 436,9	103,6	2,9
Bo'ston	12 405,1	104,4	1,9
Buloqboshi	20 162,4	104,0	3,0
Jalalquduq	25 024,1	105,3	3,7
Izboskan	18 508,9	105,7	2,8
Qo'rg'ontepa	23 684,5	105,2	3,5
Marhamat	24 226,7	104,7	3,6
Oltinko'l	25 804,6	105,8	3,9
Paxtaobod	30 892,1	105,1	4,6
Ulug'nor	14 171,2	103,0	6,5
Xo'jaobod	19 680,8	104,9	7,5
Shahrixon	29 774,6	105,8	2,9

Ko'rsatilgan yuk aylanmasidagi yuqori bo'lmagan tonna-km quyidagi shahar va tumanlarda, Bo'ston (12 405,1 ming tonna-km) va Ulug'nor (14 171,2) ming tonna-km tumanlari hissasiga to'g'ri keldi.

Tashilgan yuk aylanmasining umumiy hajmida hududlarning ulushi, % *da*
(2021- yil yanvar-sentabr)

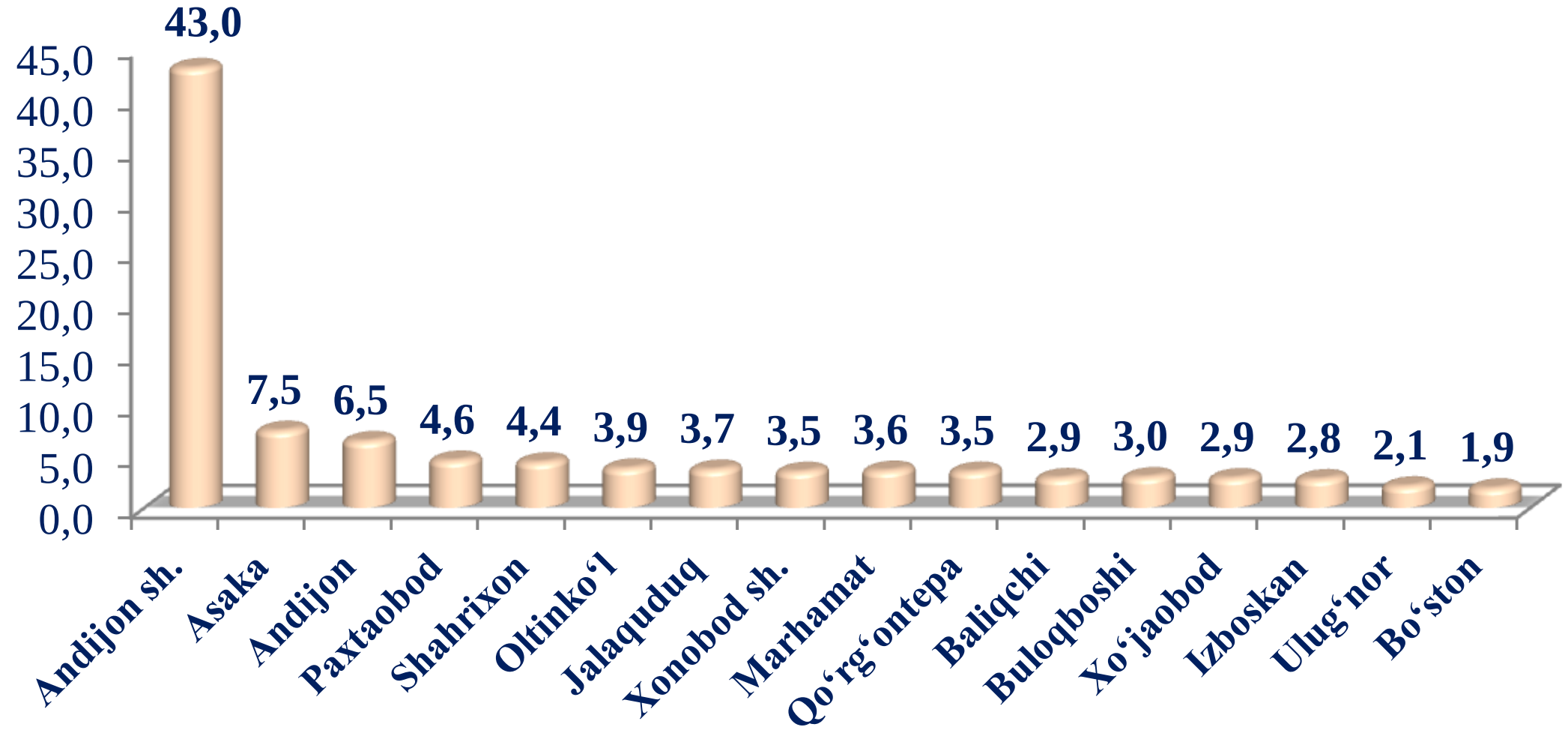

Hududlar bo‘yicha tashilgan yuk aylanmasining yuqori ulushi bo‘yicha yetakchi o‘rinni Andijon (43,0 %) shahri egalladi. Shu bilan birga Asaka (7,5 %) va Andijon (6,5 %) tumanlarida kuzatildi.

Aholiga, shu jumladan, iqtisodiyotning barcha sohasida faoliyat ko‘rsatayotgan ishchi-xizmatchilarga, o‘quv muassasalarida ta’lim olayotgan o‘quvchi va talabalarga yuqori sifatli transport xizmatini ko‘rsatish, avtomobil trasnporti oldida turgan eng muhim masaladir. Bugungi kunda hech bir fuqaro harakatini (bir manzildan boshqa bir manzilga borishni) transportsiz tasavvur etib bo‘lmaydi.

Yo‘lovchi tashish. 2021- yilning yanvar-sentabr oylarida avtomobil transportining barcha turlari tomonidan 510,1 mln. kishi tashilgan bo‘lib, bu ko‘rsatkich o‘tgan yilning shu davriga nisbatan 105,6 % ni tashkil etdi. Yo‘lovchi tashish aylanmasining ushbu davrda o‘sish sur’ati 103,8 % ga yetib 8 809,8 mln. yo‘lovchi-km. ni tashkil qildi.

Avtomobil transport yo‘lovchi tashish va yo‘lovchi aylanmasi

	2021- yil yanvar-sentabr	***2020- yilning yanvar-sentabriga nisbatan % hisobida***
Transportda tashilgan yo‘lovchilar, *mln. kishi*	510,1	105,6
Yo‘lovchi aylanmasi, *mln. yo‘lovchi-km*	8 809,8	103,8

Jami avtomobil transportidagi yo‘lovchi aylanmasi 2020- yil yanvar-sentabr oylariga nisbatan 103,8 % ga etdi va 8 809,8 mln. yo‘lovchi-km.ni tashkil qildi.

Viloyatning tuman, shaharlar bo‘yicha tashilgan yo‘lovchi bo‘yicha yetakchi o‘rinni Andijon (209 160,7 ming kishi) shahri egalladi. Shu bilan birga, eng yuqori ko‘rsatkichlar Asaka (54 754,4 ming kishi), Andijon (30 616,4 ming kishi) tumanlarida kuzatildi.

Hududlar kesimida yo‘lovchi tashish, *ming kishi*
(2021- yil yanvar-sentabr holatiga)

	ming kishi	*2020- yilning yanvar-sentabriga nisbatan % hisobida*	*jamiga nisbatan ulushi, % hisobida*
Viloyat bo‘yicha:	**510 079,8**	**105,6**	**100,0**
shaharlar:			
Andijon	209 160,7	107,1	41,0
Xonobod	13 028,5	103,7	2,6
tumanlar:			
Andijon	30 616,4	105,6	6,0
Asaka	54 754,4	105,9	10,7
Baliqchi	18 091,5	104,0	3,5
Bo‘ston	7 472,9	103,1	1,5
Buloqboshi	10 492,5	103,4	2,1
Jalaquduq	20 121,0	104,1	3,9
Izboskan	21 147,4	104,2	4,1
Qo‘rg‘ontepa	26 207,6	104,3	5,1
Marhamat	16 034,9	103,7	3,1
Oltinko‘l	16 663,7	104,5	3,3
Paxtaobod	19 059,9	103,8	3,7
Ulug‘nor	12 877,7	102,5	2,5
Xo‘jaobod	18 161,1	104,4	3,6
Shahrixon	16 189,6	104,7	3,2

Ko‘rsatilgan yo‘lovchi tashishda nisbatan uncha yuqori bo‘lmagan ko‘rsatkichlar, Ulug‘nor (12 877,7 ming kishi) va Bo‘ston (7 472,9 ming kishi) tumanlari hissasiga to‘g‘ri keldi.

Tashilgan yo‘lovchining umumiy hajmida hududlarning ulushi, % *da*
(2021- yil yanvar-sentabr)

Shahar va tumanlar kesimida tashilgan yo‘lovchining yuqori ulushi bo‘yicha yetakchi o‘rinni Andijon (41,0 %) shahri egalladi. Shu bilan birga Asaka (10,7 %), Andijon (6,0 %) tumanlarida kuzatildi.

Viloyatning yo‘lovchi aylanmasi hajmida yetakchi o‘rinni Andijon shahri (3 599,2 mln. yo‘lovchi-km) egalladi. Shu bilan birga eng yuqori ko‘rsatkich bilan Asaka (954,3 mln. yo‘lovchi-km), Andijon (529,1 mln. yo‘lovchi-km) tumanlarida kuzatildi.

Shahar va tumanlar kesimida yo‘lovchi aylanmasi, *mln. yo‘lovchi-km*
(2021- yil yanvar-sentabr holatiga)

	mln. yo‘lovchi-km	*2020- yilning yanvar-sentabriga nisbatan % hisobida*	*jamiga nisbatan ulushi, % hisobida*
Viloyat bo‘yicha:	**8 809,8**	**103,8**	**100,0**
shaharlar:			
Andijon	3 599,2	105,2	40,9
Xonobod	233,8	102,0	2,7
tumanlar:			
Andijon	529,2	103,9	6,0
Asaka	954,3	104,1	10,8
Baliqchi	312,3	102,2	3,5
Bo‘ston	129,1	101,4	1,5
Buloqboshi	181,3	101,7	2,1
Jalaquduq	339,0	102,4	3,8
Izboskan	365,4	102,5	4,1
Qo‘rg‘ontepa	454,6	103,0	5,2
Marhamat	277,3	102,1	3,1
Oltinko‘l	288,0	102,8	3,3
Paxtaobod	321,3	102,3	3,6
Ulug‘nor	222,5	100,8	2,5
Xo‘jaobod	322,5	102,7	3,7
Shahrixon	280,0	103,1	3,2

Ko‘rsatilgan yo‘lovchi aylanmasidagi uncha yuqori bo‘lmagan yo‘lovchi-km Buloqboshi (181,3 mln. yo‘lovchi-km) va Bo‘ston (129,1 mln. yo‘lovchi-km) tumanlari hissasiga to‘g‘ri keldi.

Tashilgan yo‘lovchi aylanmasining umumiy hajmida hududlarning ulushi, *% da*
(2021- yil yanvar-sentabr)

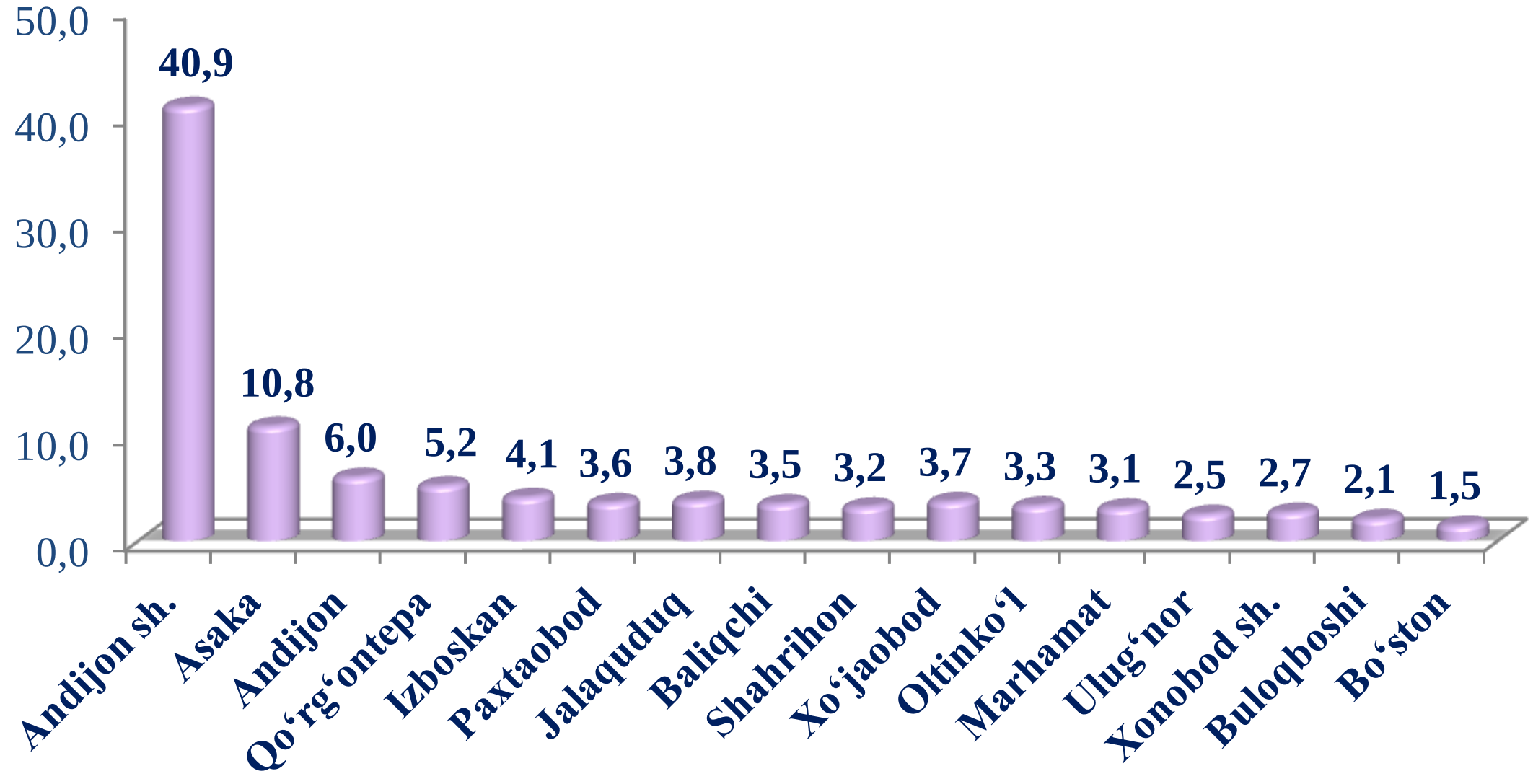

Shahar va tumanlar kesimida yo‘lovchi aylanmasining yuqori ulushi bo‘yicha yetakchi o‘rinni Andijon (40,9 %) shahri egalladi. Shu bilan birga Asaka (10,8 %), Andijon (6,0 %) tumanlarida kuzatildi.
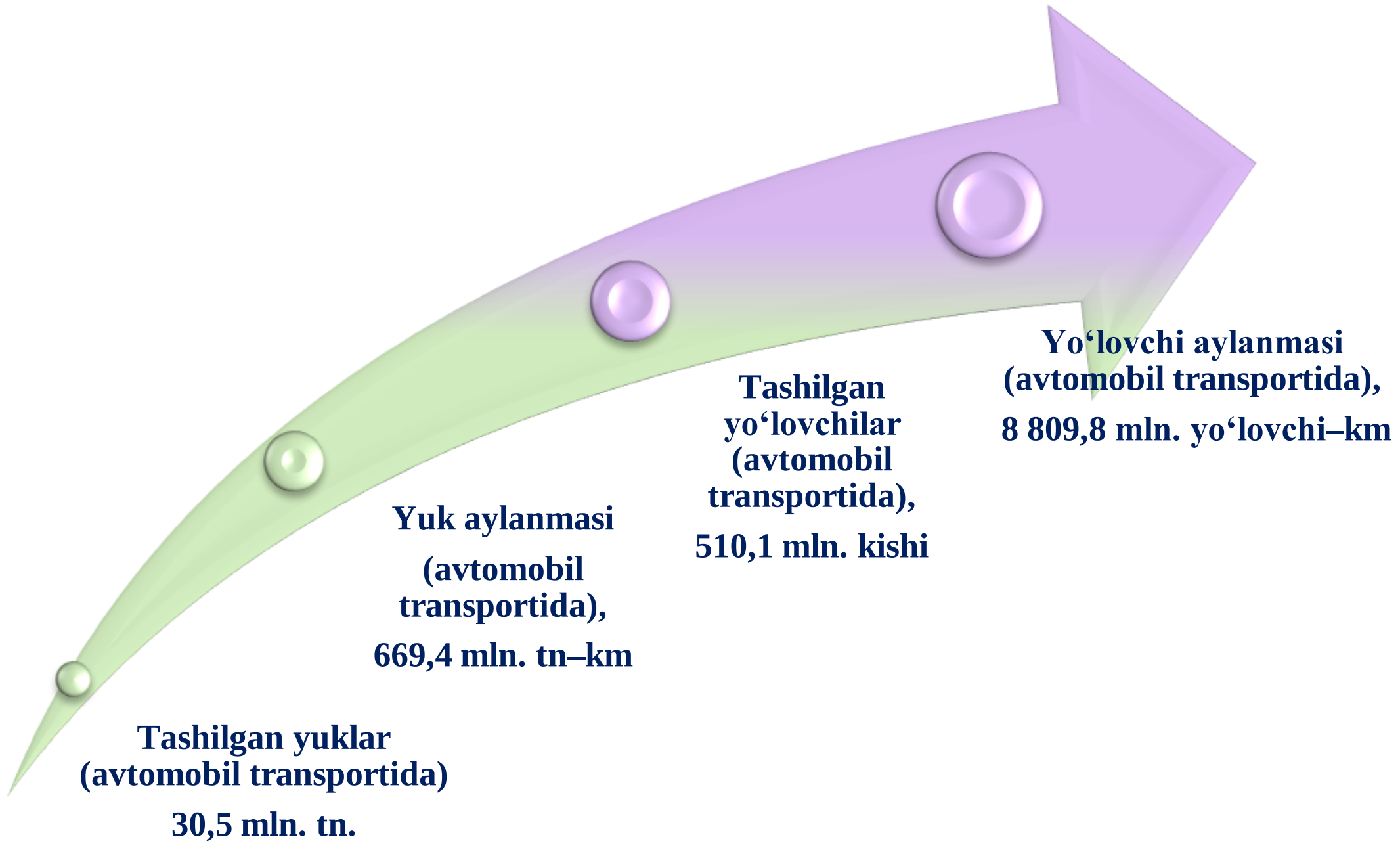
Avtomobil transportida yuk tashish, yuk aylanmasi, yo‘lovchi tashish va yo‘lovchi aylanmasi
(2021- yil yanvar-sentabr oylarida)