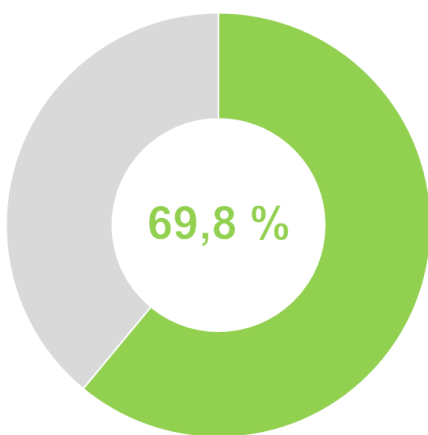


IX. KICHIK BIZNES VA XUSUSIY TADBIRKORLIK



Andijon viloyatida kichik tadbirkorlik

2021- yil yanvar-iyun



2021- yilning yanvar-iyunida kichik tadbirkorlikning YaHMDagi ulushi


Dastlabki ma'lumotlar

➤ 2021- yilning yanvar-iyunida kichik tadbirkorlik subyektlarining YAHMdagi ulushi 69,8 % ni tashkil etdi.

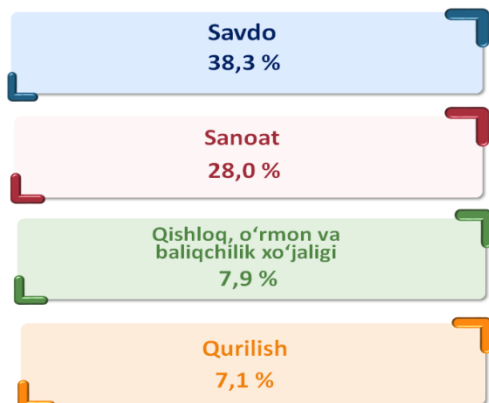
➤ Kichik tadbirkorlik subyektlarining soni har 1000 aholiga 14,2 birlikni tashkil qildi.



➤ 2021- yilning yanvar-iyunida 3 054 ta yangi kichik korxona va mikrofirmalar (fermer va dehqon xo'jaliklarisiz) tashkil qilindi, bu o'tgan yilning shu davriga nisbatan 32,3 foizga kam.



2021- yilning yanvar-iyun oylarida yangi tashkil etilgan kichik korxona va mikrofirmalarning iqtisodiy faoliyat turlari bo'yicha ulushi, % da



Iqtisodiy faoliyat turlari bo'yicha eng ko'p kichik korxona va mikrofirmalar savdoda 1 171 ta, sanoatda 854 ta, qishloq, o'rmon va baliqchilik xo'jaligida 240 ta, qurilishda 218 ta, yashash va ovqatlanishda 129 ta, tashish va saqlashda 86 ta tashkil etilgan.

**Yanvar-iyun oylarida kichik tadbirkorlikning
asosiy ko'rsatkichlari**

	O'lchov birligi	2020- y.	2021- y.	Farqi (+;-)
Faoliyat yuritayotgan kichik korxona va mikrofirmalar soni	birlikda	29 296	34 579	5 283
Yangi tashkil etilgan kichik korxona va mikrofirmalar soni	birlikda	4 508	3 054	-1 454
<i>Kichik tadbirkorlikning ulushlari:</i>				
YaHM	%	65,9	69,8	3,9
Sanoat	%	18,9	24,3	5,4
Qishloq, o'rmon va baliqchilik xo'jaligi	%	98,3	98,6	0,3
Investitsiya	%	71,2	68,4	-2,8
Qurilish	%	95,1	96,5	1,4
Chakana savdo	%	86,8	89,4	2,6
Xizmatlar	%	64,8	61,4	-3,4
Yuk tashish	%	94,8	92,7	-2,1
Yuk aylanmasi	%	66,4	67,5	1,1
Yo'lovchi tashish	%	97,3	97,8	0,5
Yo'lovchi aylanmasi	%	97,0	95,9	-1,1
Eksport	%	41,0	35,7	-5,3
Import	%	10,8	15,7	4,9



**2021- yilning yanvar-iyunida kichik tadbirkorlik subyektlarining
YaHM va iqtisodiy faoliyat turlari bo'yicha asosiy
ko'rsatkichlari, % da**

**YaHM
69,8%**

**Savdo
89,4%**

**Sanoat
24,3%**

**Qurilish
96,5%**

**Investitsiya
68,4%**

**Eksport
35,7%**

**Xizmatlar
61,4%**

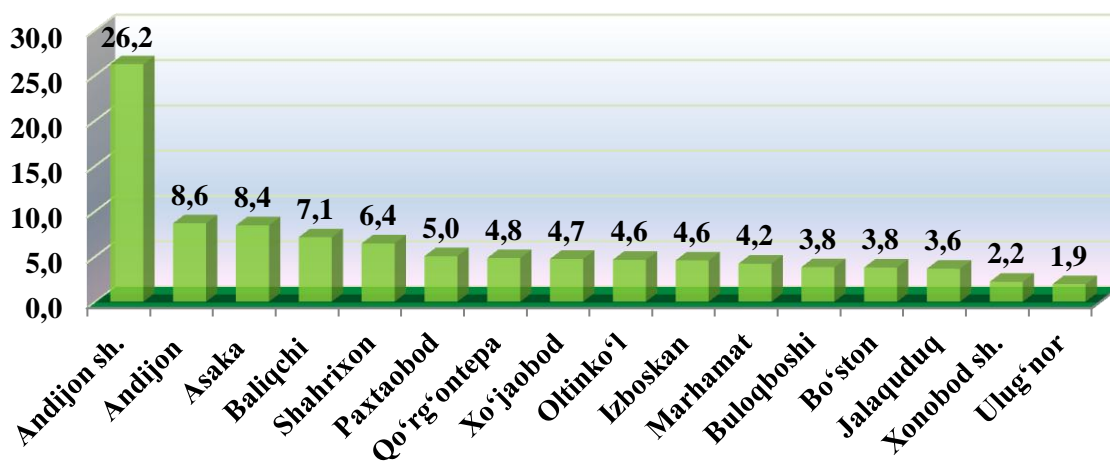
**Import
15,7%**

**Tuman va shaharlar bo'yicha yangi tashkil etilgan
kichik korxona va mikrofirmalar, birlikda**

	2020- yil yanvar-iyun	2021- yil yanvar-iyun	(+;-)
Andijon viloyati	4 508	3 054	-1 454
<i>shaharlar:</i>			
Andijon sh.	1 152	800	-352
Xonobod sh.	78	67	-11
<i>tumanlar:</i>			
Oltinko'l	219	141	-78
Andijon	249	264	15
Baliqchi	277	217	-60
Bo'ston	203	115	-88
Buloqboshi	173	116	-57
Jalaquduq	273	111	-162
Izboskan	226	139	-87
Ulug'nor	105	59	-46
Qo'rg'ontepa	252	147	-105
Asaka	435	257	-178
Marhamat	186	128	-58
Shahrixon	312	196	-116
Paxtaobod	167	153	-14
Xo'jaobod	201	144	-57



2021- yil yanvar-iyunida yangi tashkil etilgan kichik korxona va mikrofirmalarning tuman va shaharlar bo'yicha ulushi, % da

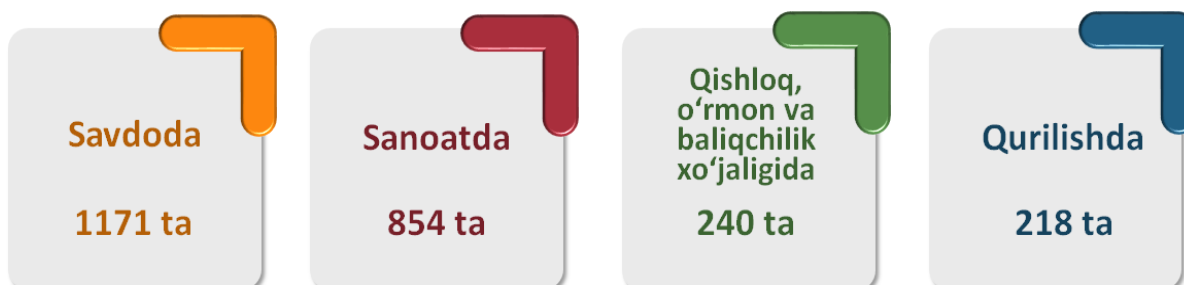


2021- yilning yanvar-iyun oylarida tuman va shaharlar bo'yicha yangi tashkil etilgan kichik korxona va mikrofirmalarning jami miqdoridan eng ko'p ulush Andijon shahri – 26,2 %, Andijon tumani – 8,6 %, Asaka tumani – 8,4 %, Baliqchi tumani 7,1 %, Shahrixon tumani – 6,4 %, Paxtaobod tumani – 5,0 %, Qo'rg'ontepa tumani - 4,8 %, Xo'jaobod tumani – 4,7 %, ga tegishli.

**Iqtisodiy faoliyat turlari bo'yicha yangi tashkil etilgan
kichik korxona va mikrofirmalar, birlikda**

	2020- yil yanvar-iyun	2021- yil yanvar-iyun	farq. (+;-)
Jami	4 508	3 054	-1454
Qishloq, o'rmon va baliqchilik xo'jaligi	588	240	-348
Sanoat	1 594	854	-740
Qurilish	268	218	-50
Savdo	1435	1171	-264
Tashish va saqlash	118	86	-32
Yashash va ovqatlanish bo'yicha xizmatlar	170	129	-41
Axborot va aloqa	65	75	10
Sog'likni saqlash va ijtimoiy xizmatlar ko'rsatish	66	74	8
Boshqa faoliyat turlari	204	207	3

Ma'lumot uchun: 2021– yilning yanvar-iyunida iqtisodiy faoliyat turlari bo'yicha yangi tashkil etilgan kichik korxona va mikrofirmalarning eng ko'p salmog'i, birlikda:



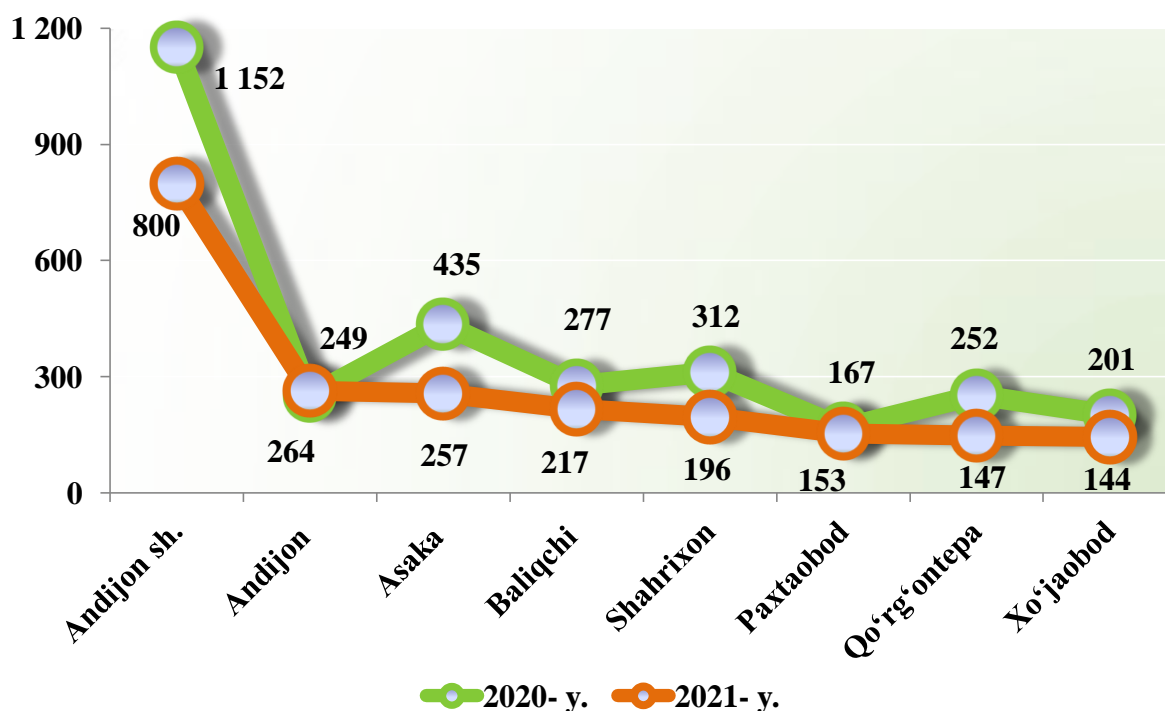
Yangi tashkil etilgan kichik korxona va mikrofirmalar bo'yicha eng yuqori o'ringa ega bo'lgan tuman va shaharlar, birlikda

	2020- yil yanvar-iyun	2021- yil yanvar-iyun	Farqi (+;-)
Andijon sh.	1 152	800	-352
Andijon tumani	249	264	15
Asaka tumani	435	257	-178
Baliqchi tumani	277	217	-60
Shahrixon tumani	312	196	-116
Paxtaobod tumani	167	153	-14
Qo'rg'ontepa tumani	252	147	-105
Xo'jaobod tumani	201	144	-57

2021- yilning yanvar-iyunida yangi tashkil etilgan kichik korxona va mikrofirmalarning eng ko'pi Andijon shahrida – 800 tani tashkil etdi.



Yangi tashkil etilgan korxonalar bo'yicha eng yuqori ko'rsatkichga ega bo'lgan shahar va tumanlar, birlikda

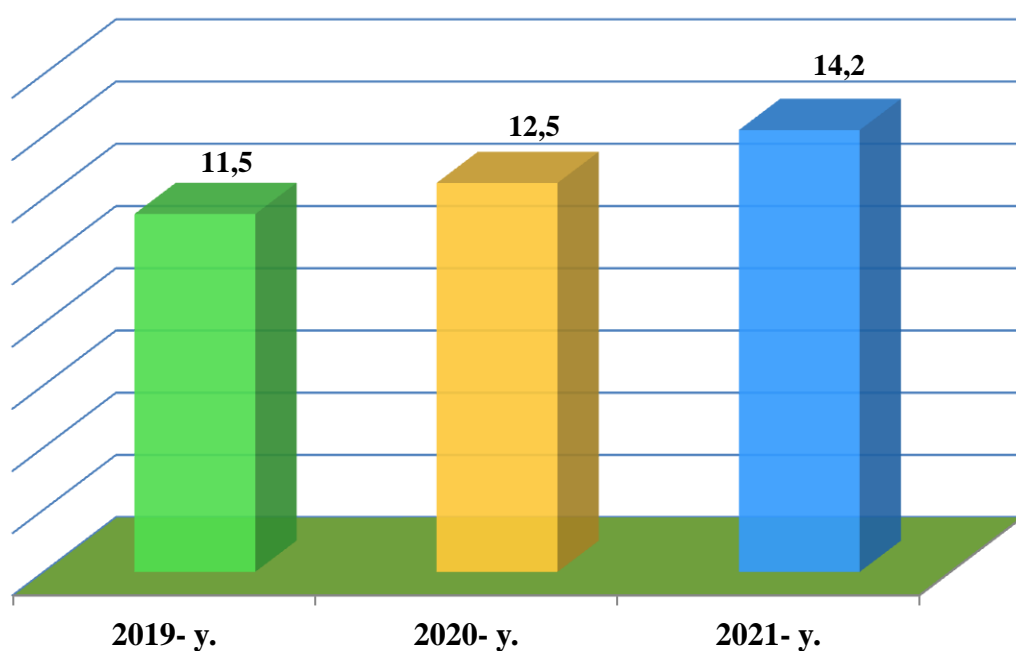




2021- yil yanvar-iyun oylarida faoliyat yuritayotgan kichik tadbirkorlik subektlarining soni har 1000 aholiga nisbatan 14,2 birlikni tashkil etdi.



Andijon viloyatida faoliyat yuritayotgan kichik tadbirkorlik subyektlarining soni (har 1000 aholiga, birlikda), yanvar-iyun holatiga ko'ra*

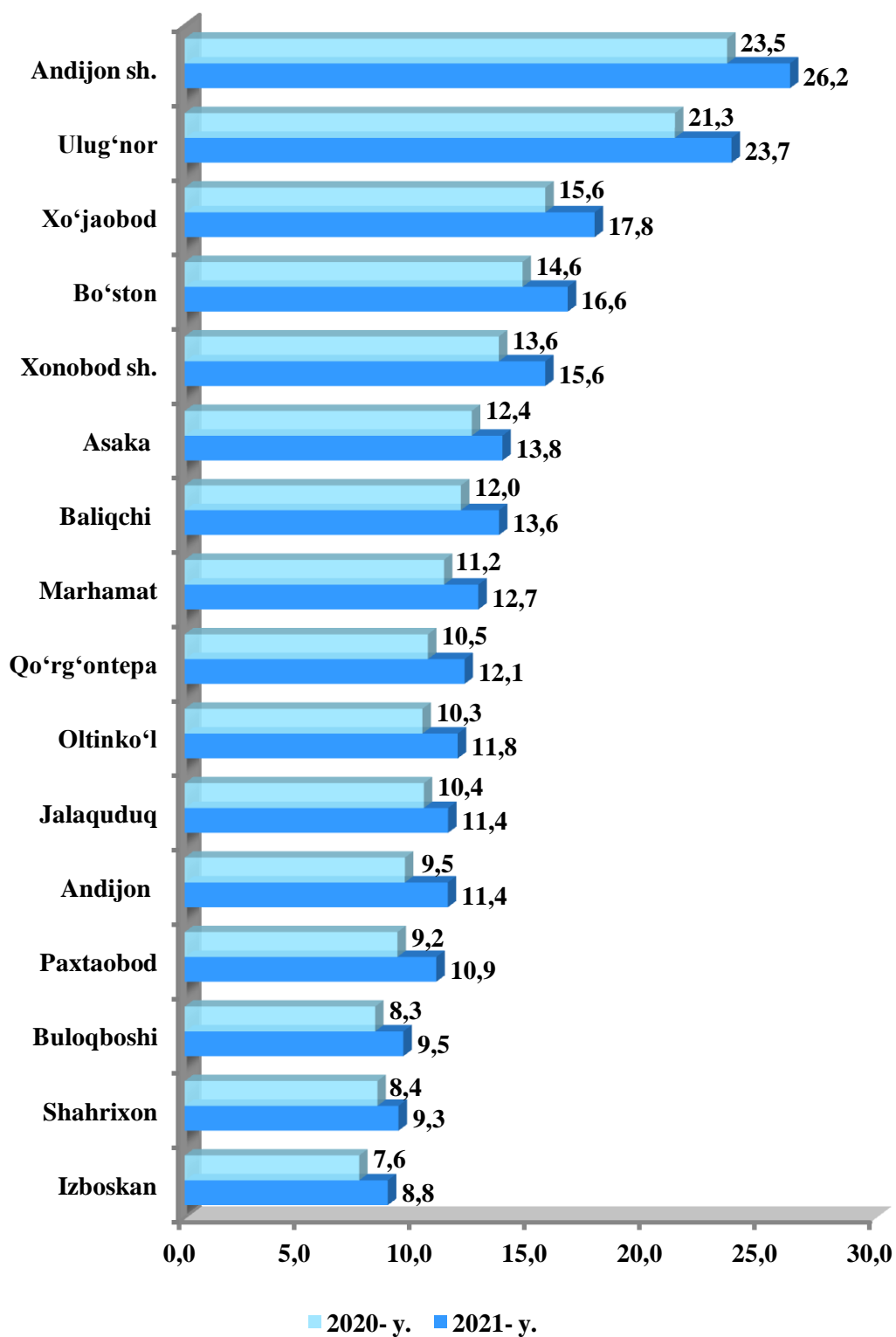


2021- yilning yanvar-iyunida kichik tadbirkorlik subyektlarining soni har 1000 aholiga tuman va shaharlar bo'yicha eng yuqori ko'rsatkich Andijon shahrida 26,2 birlik, Ulug'nor tumanida 23,7 birlik, Xo'jaobod tumanida 17,8 birlik, Bo'ston tumanida 16,6 birlik, Xonobod shahrida 15,6 birlik, Asaka tumanida 13,8 birlik, Baliqchi tumanida 13,6 birlikni tashkil etgan. Izboskan tumanida esa ushbu ko'rsatkich eng past bo'lib, 8,8 birlikka to'g'ri keldi.

** Kichik korxona va mikrofirmalar (fermer va dehqon xo'jaliklarini qo'shgan holda)*



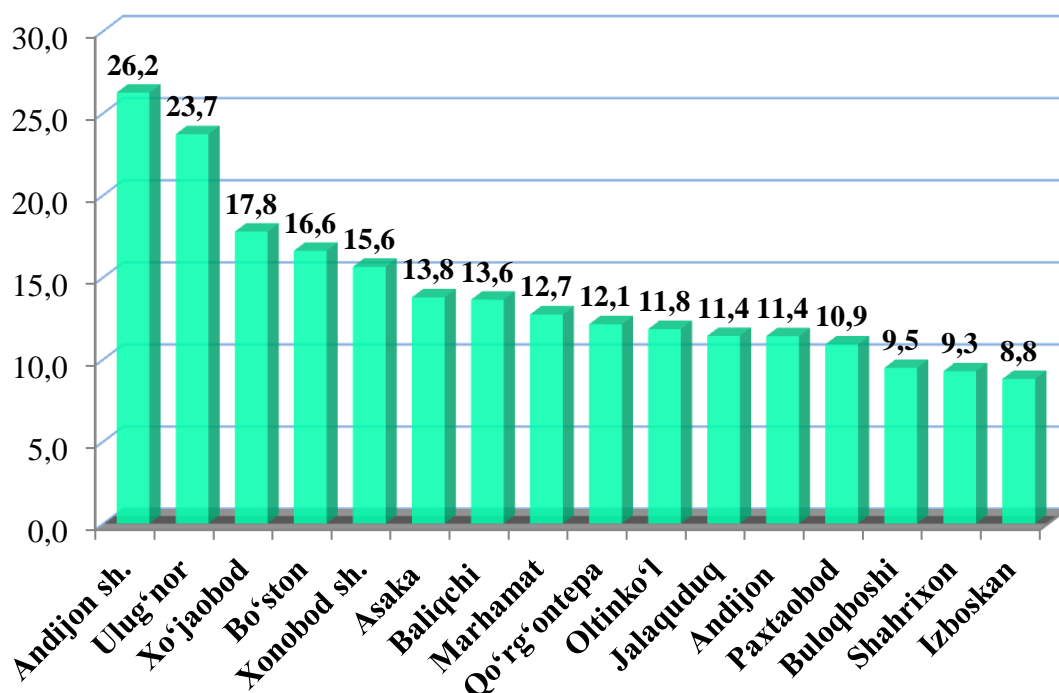
2021- yilning yanvar-iyunida tuman va shaharlar bo'yicha faoliyat yuritayotgan kichik tadbirkorlik subyektlarining soni (har 1000 aholiga, birlikda)*



* Kichik korxona va mikrofirmalar (fermer va dehqon xo'jaliklarini qo'shgan holda)



2021- yilning yanvar-iyunida har 1000 aholiga to'g'ri keladigan tadbirkorlik subyektlari soni eng ko'p tashkil etgan shahar va tumanlar, birlikda *



Faoliyat yuritayotgan kichik tadbirkorlik subyektlarining soni
(har 1000 aholiga, birlikda)

**Eng yuqori
ko'rsatkich**

• Andijon shahri
• 26,2 birlik.


**O'rtacha
ko'rsatkich**

• Xo'jaobod tumani
• 17,8 birlik.

**Eng past
ko'rsatkich**

• Izboskan tumani
• 8,8 birlik.

* Kichik korxona va mikrofirmalar (fermer va dehqon xo'jaliklarini qo'shgan holda)



Kichik tadbirkorlikning YAHMdagi ulushini pasayish dinamikasi, yanvar-iyun holatiga ko'ra, % da

2021- yilning yanvar-iyunida kichik tadbirkorlikning YAHMdagi ulushi 69,8 % ni tashkil qildi. (2020- yilning yanvar-iyunida 65,9 %).

YAHMning o'tgan yilga nisbatan ko'payishi yirik korxonalar ulushining pasayishi bilan izohlanadi.

66,9%

2019- y.

65,9%

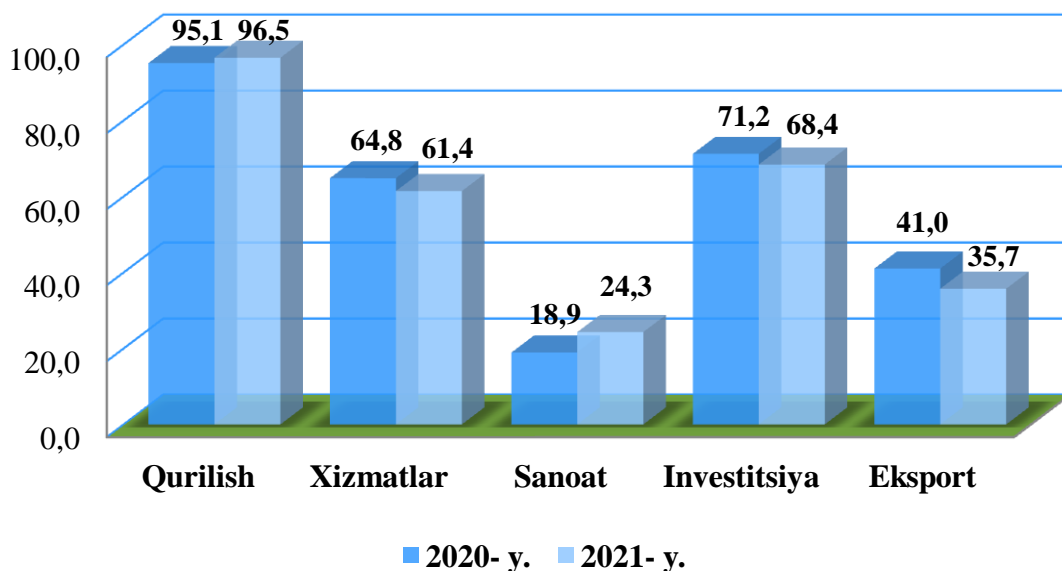
2020- y.

69,8%

2021- y.



Kichik tadbirkorlikning iqtisodiyot tarmoqlaridagi ulushi (umumiy hajmiga nisbatan % da)



**2021- yilning yanvar-iyunida kichik tadbirkorlikning
tuman va shaharlar kesimida iqtisodiyotning asosiy
tarmoqlaridagi ulushi, (%) da**

	Sanoat	Qurilish	Xizmatlar	Investitsiya
Andijon viloyati	24,3	96,5	61,4	68,4
<i>shaharlar:</i>				
Andijon sh.	27,4	94,5	58,6	64,0
Xonobod sh.	19,6	97,7	82,2	55,1
<i>tumanlar:</i>				
Oltinko‘l	61,4	100,0	68,9	94,6
Andijon	85,7	97,7	66,3	80,9
Baliqchi	31,7	99,7	53,3	88,3
Bo‘ston	64,4	91,3	81,2	72,9
Buloqboshi	100,0	100,0	62,4	92,5
Jalaquduq	66,0	89,3	78,1	92,6
Izboskan	38,6	100,0	60,4	73,2
Ulug‘nor	62,8	80,2	79,9	94,0
Qo‘rg‘ontepa	34,4	97,9	50,2	86,3
Asaka	3,6	100,0	48,4	18,9
Marhamat	63,6	100,0	73,0	74,9
Shahrixon	78,3	100,0	58,5	64,7
Paxtaobod	52,3	100,0	60,2	80,4
Xo‘jaobod	64,1	100,0	53,4	85,3

Tuman va shaharlar bo‘yicha kichik tadbirkorlikning iqtisodiy faoliyat turlari bo‘yicha ulushi eng ko‘p:

Sanoatda-

Buloqboshi (100,0 %),
Andijon (85,7 %),
Shahrixon (78,3 %),
Jalaquduq (66,0 %),
Bo‘ston (64,4 %),
Xo‘jaobod (64,1 %) va
Marhamat (63,6 %) tumanlarida.

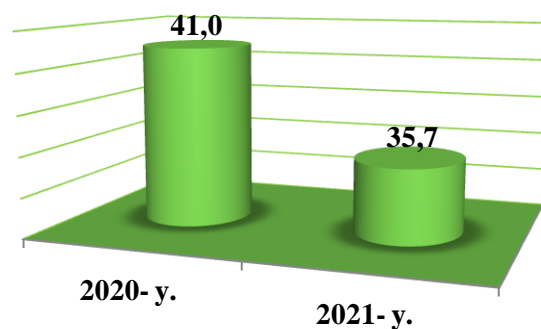
Qurilishda-

Oltinko‘l (100,0 %),
Buloqboshi (100,0 %),
Izboskan (100,0 %),
Asaka (100,0 %),
Marhamat (100,0 %),
Shahrixon (100,0 %), va
Paxtaobod (100,0 %) tumanlarida.

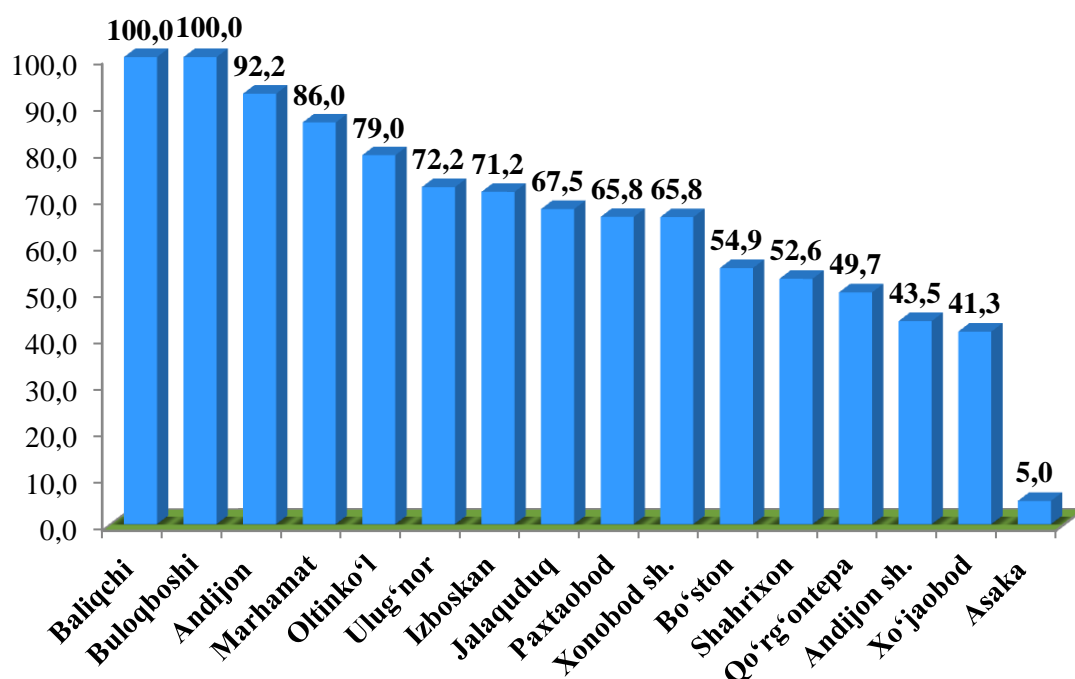
Xizmatlarda-

Xonobod sh. (82,2 %),
Bo‘ston (81,2 %),
Ulug‘nor (79,9 %),
Jalaquduq (78,1 %),
Marhamat (73,0 %),
Oltinko‘l (68,9 %) va
Andijon (66,3 %) tumanlarida.

2021- yil yanvar-iyun oylarida kichik biznes subyektlari mahsulot (ishlar va xizmatlar) eksporti hajmi 144,9 million AQSh dollarini yoki umumiy eksport hajmining 35,7 foizini tashkil etdi.

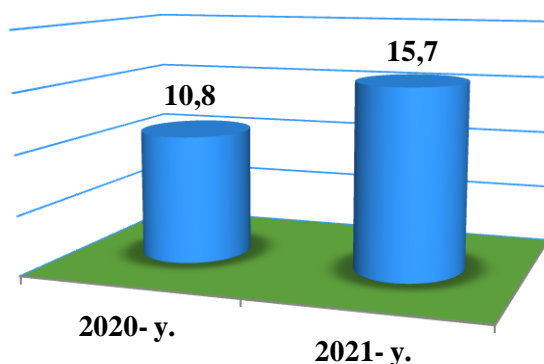


Kichik tadbirkorlik subyektlari tomonidan amalga oshirilgan mahsulot (ishlar va xizmatlar) eksportining jami eksportdagi ulushi, % da

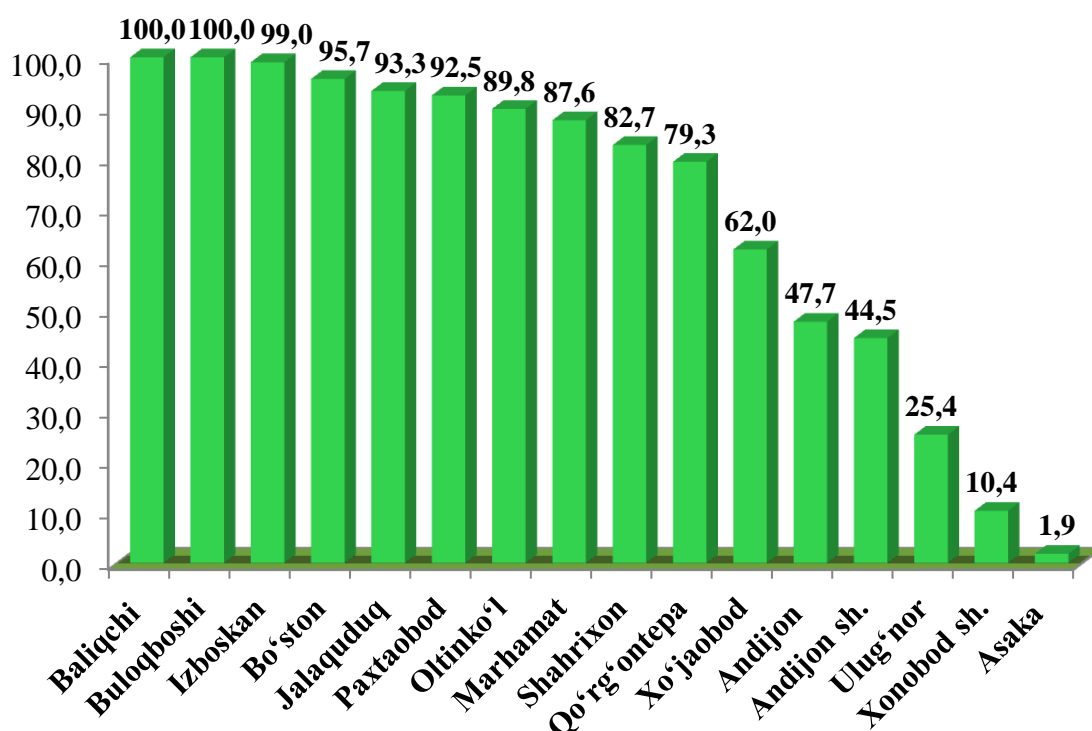


2021- yil yanvar-iyun oylarida tuman va shaharlar bo'yicha kichik tadbirkorlik subyektlari tomonidan amalga oshirilgan mahsulot (ishlar va xizmatlar) eksportining jamiga nisbatan eng ko'p ulushi Baliqchi tumanida - 100,0 %, Buloqboshi tumanida - 100,0 %, Andijon tumanida - 92,2 %, Marhamat tumanida - 86,0 %, Oltinko'1 tumanida - 79,0 %, Ulug'nor tumanida - 72,2 %, Izboskan tumanida - 71,2 % ni tashkil qildi. Eng past ko'rsatkich esa Asaka tumanida - 5,0 % ni tashkil etdi.

2021- yil yanvar-iyun oylarida kichik biznes subyektlari mahsulot(ishlar va xizmatlar) importining hajmi 142,6 million AQSh dollarini yoki umumiy import hajmining 15,7 foizini tashkil etdi.



Kichik tadbirkorlik subyektlari tomonidan amalga oshirilgan mahsulotlar (ishlar va xizmatlar) importining jami importdagi ulushi, % da



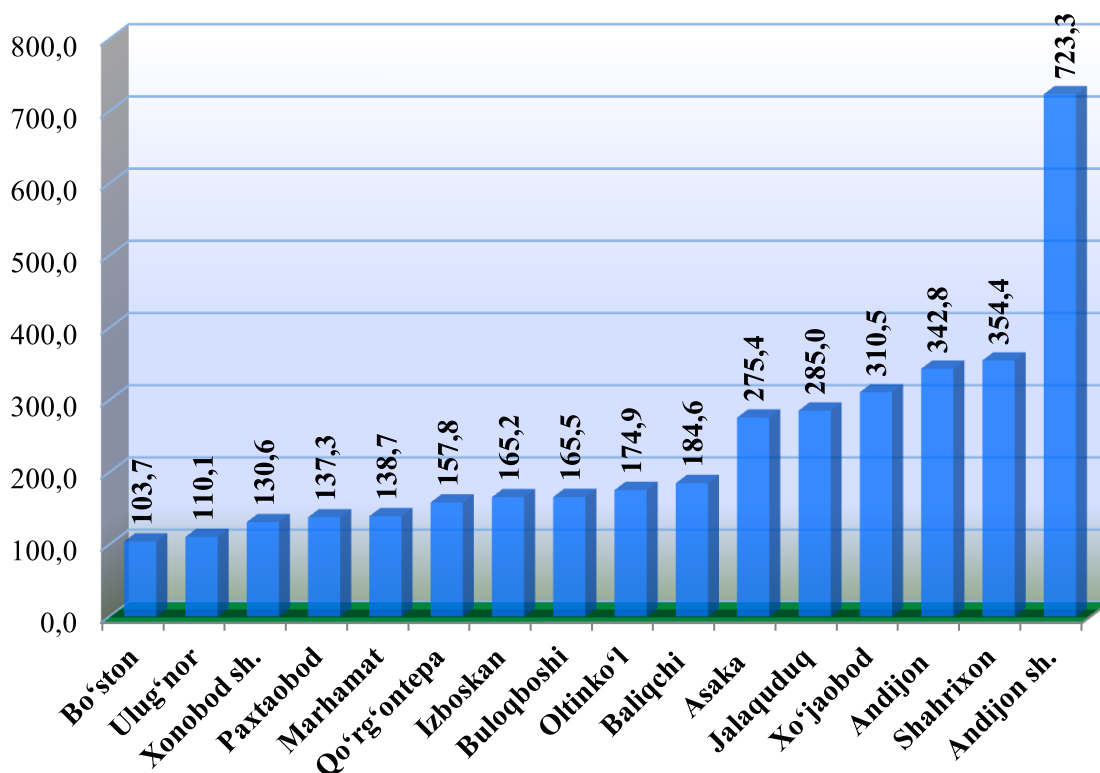
2021- yil yanvar-iyun oylarida tuman va shaharlar bo'yicha kichik tadbirkorlik subyektlari tomonidan amalga oshirilgan mahsulotlar (ishlar va xizmatlar) importining jamiga nisbatan eng yuqori ulushi Baliqchi tumanida - 100,0 %, Buloqboshi tumanida - 100,0 %, Izboskan tumanida - 99,0 %, Bo'ston – 95,7 %, Jalaquduq tumanida – 93,3 % va Paxtaobod tumanida - 92,5 % ni tashkil qildi. Eng past ko'rsatkich esa Asaka tumanida - 1,9 % ni tashkil etdi.



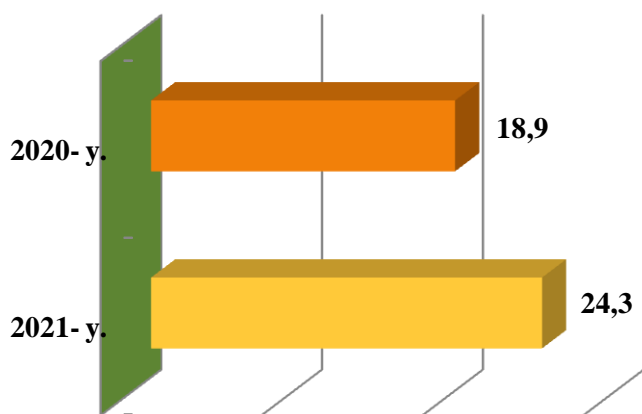
2021- yil yanvar-iyun oylarida kichik biznes subyektlari tomonidan 3 759,7 milliard soʻmlik sanoat mahsulotlari ishlab chiqarildi.



2021- yilning yanvar-iyunida tuman va shaharlar boʻyicha kichik tadbirkorlik (biznes)da sanoat mahsuloti ishlab chiqarish hajmi



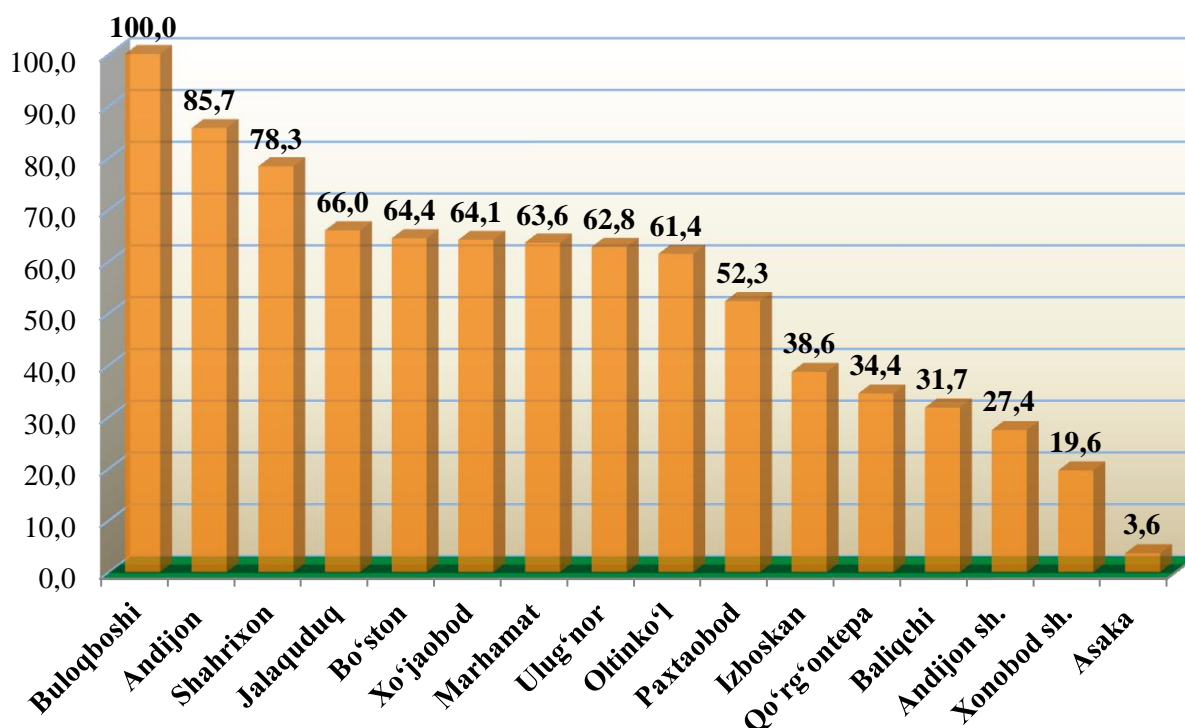
Tuman va shaharlar boʻyicha kichik tadbirkorlik subyektlarining eng koʻp sanoat mahsulotlari ishlab chiqarish hajmi Andijon shahri (723,3 mlrd. soʻm), Shahrixon (354,4 mlrd. soʻm), Andijon (342,8 mlrd. soʻm), Xoʻjaobod (310,5 mlrd. soʻm) va Jalaquduq (285,0 mlrd. soʻm) tumanlari hissasiga toʻgʻri keladi. Boʻston tumanida (103,7 mlrd. soʻm) sanoat mahsulotlari ishlab chiqarish hajmi past boʻlib qolmoqda.



2021- yil yanvar-iyun oylarida sanoat ishlab chiqarishining umumiy hajmida kichik biznesning ulushi 24,3 foizni tashkil etdi.



2021- yil yanvar-iyun holatiga tuman va shaharlar kesimida kichik tadbirkorlikning jami sanoat mahsulotidagi ulushi, % da



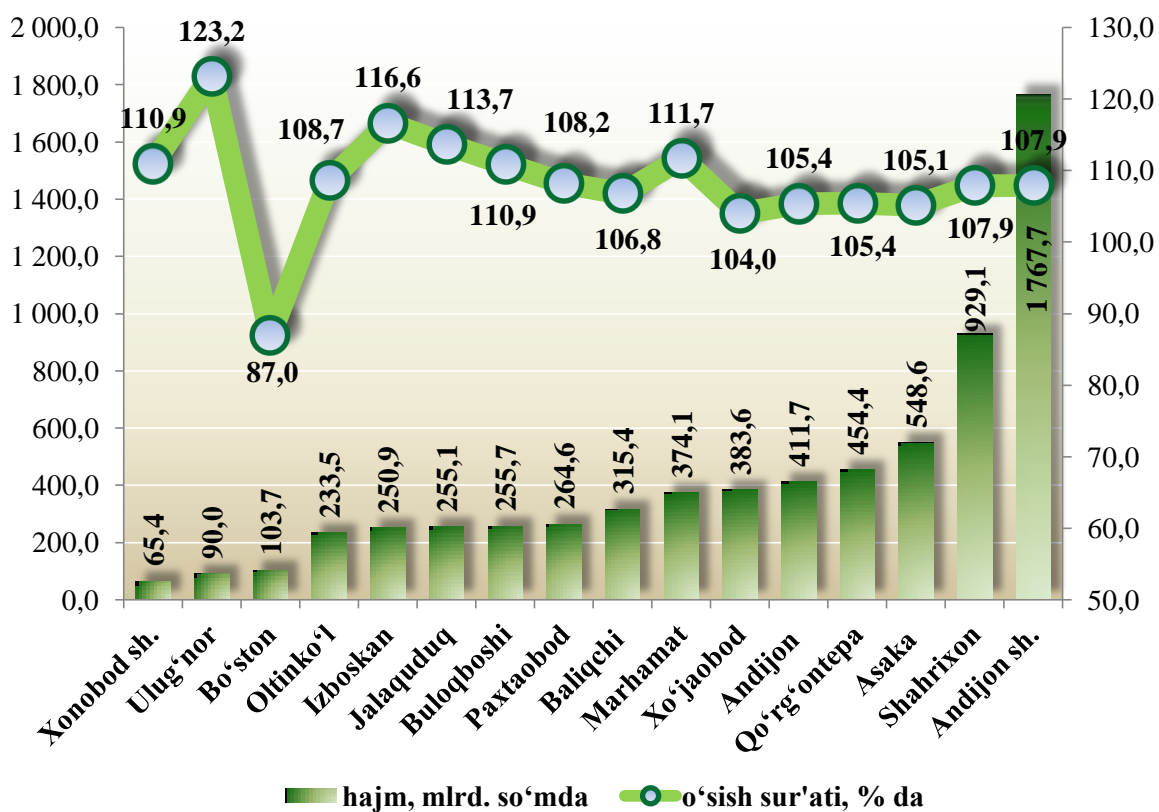
Tuman va shaharlar kesimida kichik tadbirkorlikning jami sanoat mahsulotidagi eng yuqori ulushini Buloqboshi tumani (100,0 %), Andijon tumani (85,7 %), Shahrixon tumani (78,3 %), Jalaquduq tumani (66,0 %), Bo'ston tumani (64,4 %), Xo'jaobod tumani (64,1 %) va Marhamat (63,6 %) tumanlari tashkil etdi. Asaka tumanida (3,6 %) kichik tadbirkorlikning ulushi eng past bo'lib qolmoqda.



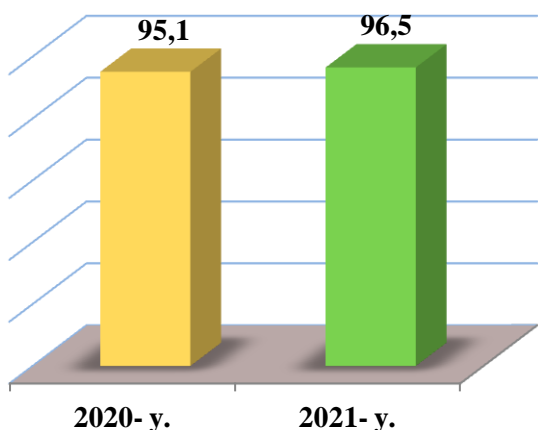
2021- yil yanvar-iyun oylarida kichik biznes subyektlarining chakana savdo tovar aylanmasi hajmi 6 703,7 mlrd. soʻmni yoki umumiy chakana savdo tovar aylanmasining 89,4 foizini tashkil etdi. Oʻsish surʻati 2020- yil yanvar-iyun oylariga nisbatan 107,7 foizni tashkil qildi.



2021- yilning yanvar-iyunida tuman va shaharlar boʻyicha kichik tadbirkorlik (biznes) da chakana savdo tovar aylanmasi hajmi va oʻsish surʻati



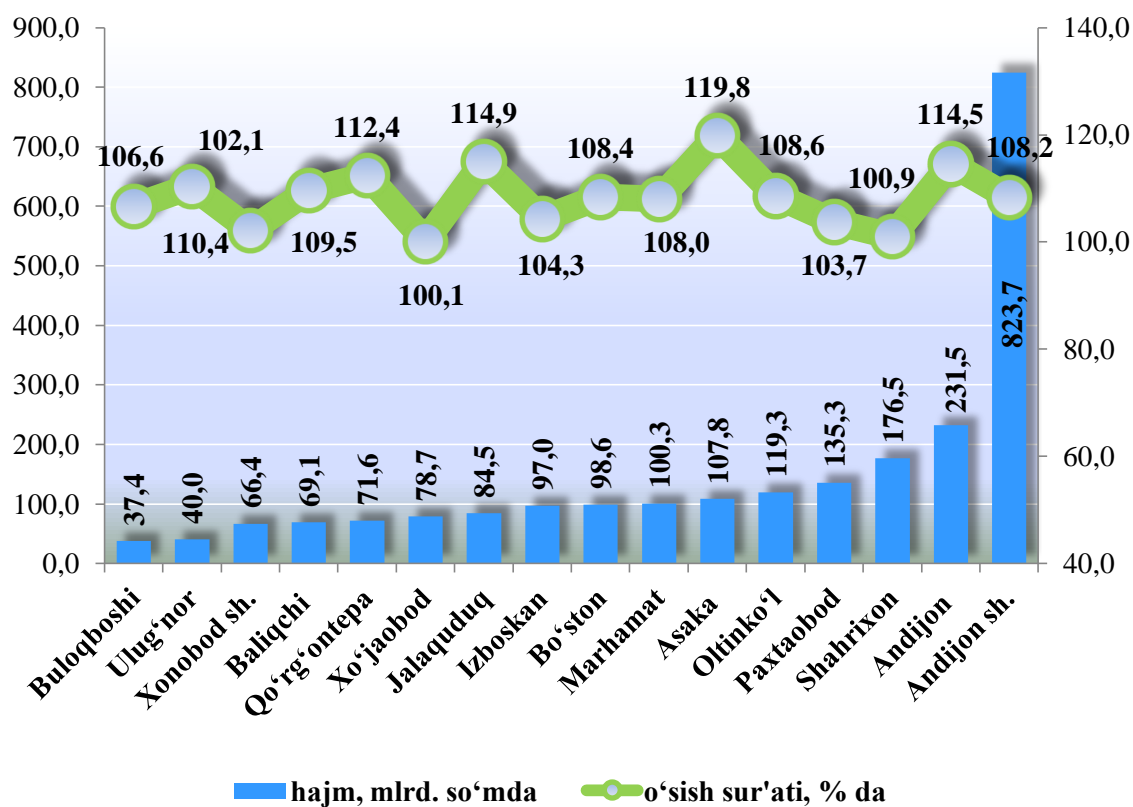
Tuman va shaharlar boʻyicha kichik tadbirkorlik subyektlarining eng koʻp chakana savdo tovar aylanmasi hajmi Andijon shahri (1 767,7 mlrd. soʻm), Shahrixon tumani (929,1 mlrd. soʻm), Asaka tumani (548,6 mlrd. soʻm) va Qoʻrgʻontepa tumani (454,4 mlrd. soʻm) hissasiga toʻgʻri keladi.



2021- yil yanvar-iyun oylarida kichik biznes subyektlari tomonidan amalga oshirilgan qurilish ishlari hajmi 2337,7 mlrd. so'mni yoki qurilish ishlari umumiy hajmining 96,5 foizini tashkil etdi. O'sish sur'ati 2020- yil yanvar-iyun oylariga nisbatan 108,2 foizni tashkil qildi.

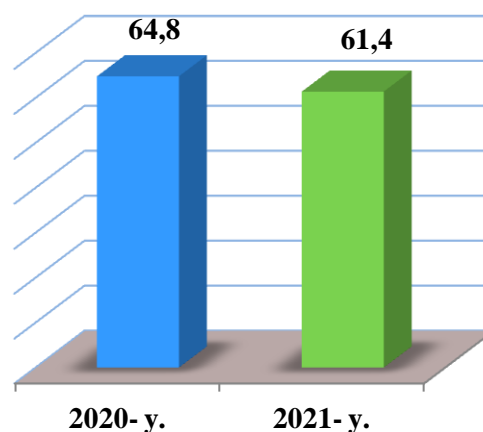


2021- yilning yanvar-iyunida tuman va shaharlar bo'yicha kichik tadbirkorlik (biznes) da bajarilgan qurilish ishlari hajmi va o'sish sur'ati

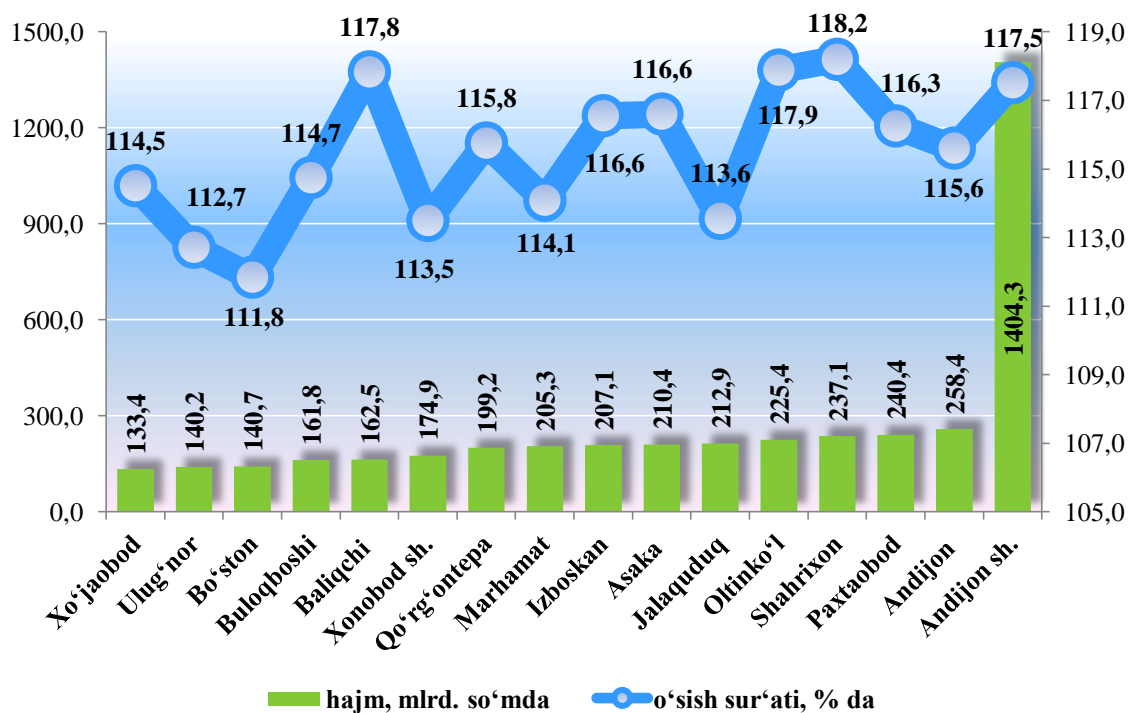


Tuman va shaharlar bo'yicha kichik tadbirkorlik subyektlarining eng ko'p bajarilgan qurilish ishlari hajmi Andijon shahri (823,7 mlrd. so'm), Andijon tumani (231,5 mlrd. so'm), Shahrixon tumani (176,5 mlrd. so'm), Paxtaobod tumani (135,3 mlrd. so'm) hamda Oltinko'l tumanida (119,3 mlrd. so'm) qayd etildi.

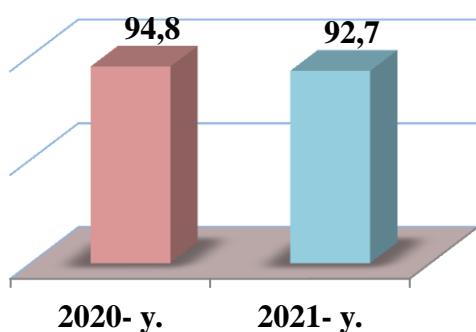
2021- yil yanvar-iyun oylarida kichik biznes subyektlari tomonidan 4 314,0 mlrd. soʻmlik xizmatlar koʻrsatildi yoki koʻrsatilgan xizmatlar umumiy hajmining 61,4 foizini tashkil qildi 2020- yilning yanvar-iyuniga nisbatan 116,1 foizni tashkil qildi.



2021- yilning yanvar-iyunida tuman va shaharlar boʻyicha kichik tadbirkorlik (biznes)da xizmatlar sohasi hajmi va oʻsish surʼati

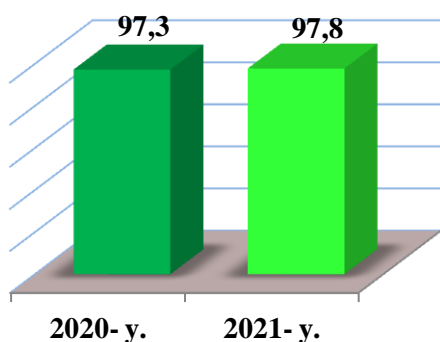
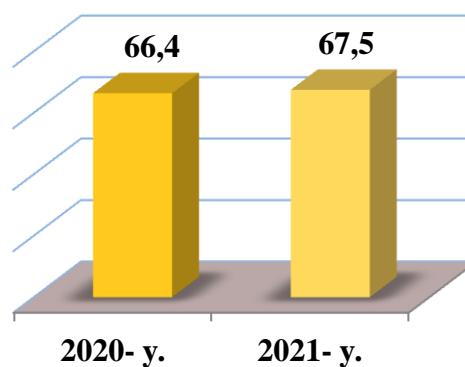


Tuman va shaharlar boʻyicha kichik tadbirkorlik subyektlarining eng koʻp xizmatlar hajmi Andijon shahri (1 404,3 mlrd. soʻm), Andijon tumani (258,4 mlrd. soʻm), Paxtaobod tumani (240,4 mlrd. soʻm), Shahrixon tumani (237,1 mlrd. soʻm) va Oltinkoʻl (225,4 mlrd. soʻm) tumani hissasiga toʻgʻri keladi.



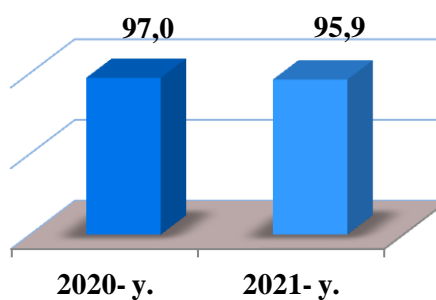
2021- yil yanvar-iyun oylarida avtomobil transportida yuk tashishining umumiy hajmida kichik biznesning ulushi 92,7 foizni tashkil etdi. 2020- yil yanvar-iyun oylariga nisbatan o'sish sur'ati 101,8 foizni tashkil qildi.

2021- yil yanvar-iyun oylarida, avtomobil transportida yuk aylanmasining umumiy hajmida kichik biznesning ulushi 67,5 foizni tashkil etgan bo'lib, 2020- yil yanvar-iyun oylariga nisbatan o'sish sur'ati 102,6 foizni tashkil qildi.



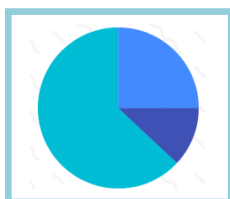
2021- yil yanvar-iyun oylarida, avtomobil transportida yo'lovchi tashish xizmatlarining umumiy hajmida kichik biznesning ulushi 97,8 foizni tashkil etib, bu esa 2020- yilning yanvar-iyun oylariga nisbatan 2,7 foizga ko'payishiga olib keldi.

2021- yil yanvar-iyun oylarida, avtomobil transporti yo'lovchi aylanmasining umumiy hajmida kichik biznesning ulushi 95,9 foizni tashkil etib, 2020- yil yanvar-iyun oylariga nisbatan 1,6 foizga ko'payish kuzatildi.

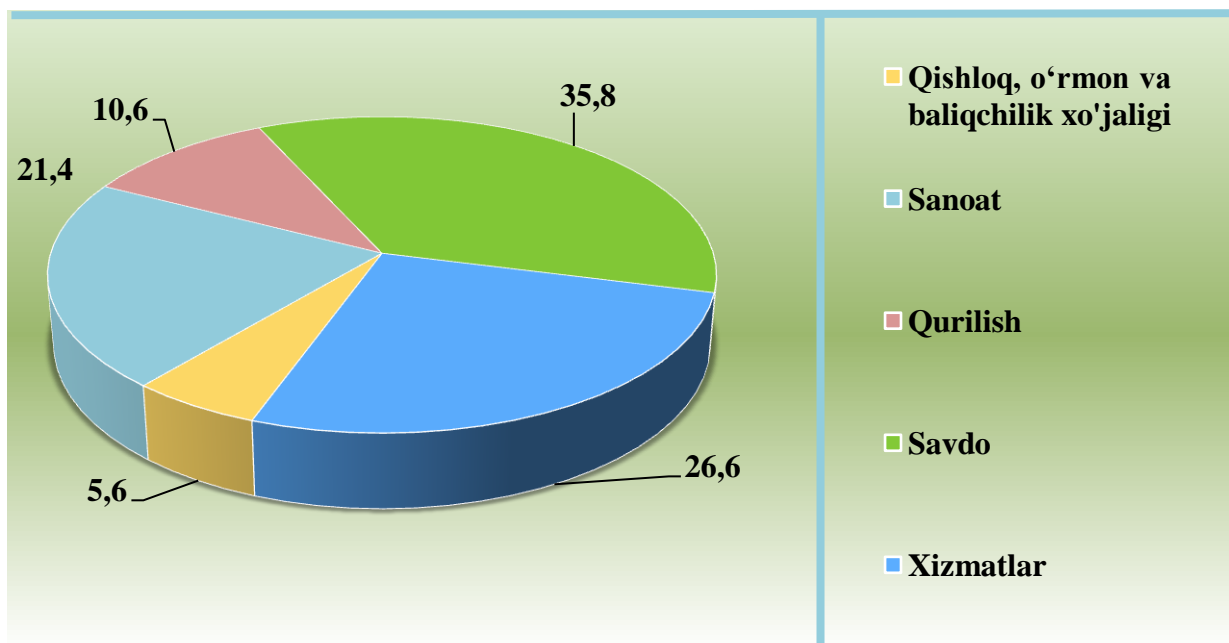




Iqtisodiy faoliyat turlari bo'yicha 2021- yil II chorak yakunlariga ko'ra, kichik korxona va mikrofirmalar tomonidan taqdim etilgan oxirgi yillik hisobotda mahsulot (tovarlar, ishlar va xizmatlar) sotishdan sof tushumi mavjud hamda yangi tashkil etilgan kichik korxona va mikrofirmalar o'rtasida tanlanma kuzatuvlar o'tkazildi. Unda 1335 ta respondentlar ishtirok etdi.



2021- yil II chorak bo'yicha tanlanma kuzatuvda ishtirok etgan kichik korxona va mikrofirmalarning iqtisodiy faoliyat turlari bo'yicha taqsimlanishi*, % da

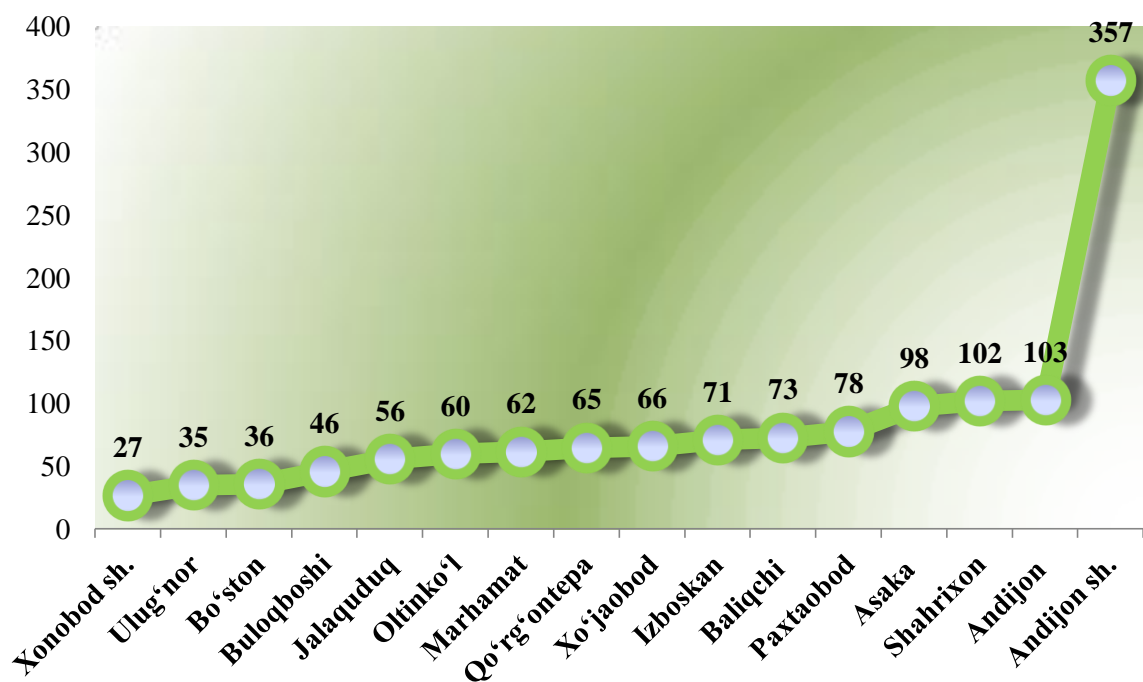


Iqtisodiy faoliyat turlari bo'yicha kuzatuvda ishtirok etgan kichik korxona va mikrofirmalarning ulushi qishloq, o'rmon va baliqchilik xo'jaligida – 5,6 % (75 ta), sanoatda – 21,4 % (286 ta), qurilishda – 10,6 % (141 ta), savdoda – 35,8 % (478 ta), xizmatlar sohasida – 26,6 % (355 ta) ni tashkil etdi.

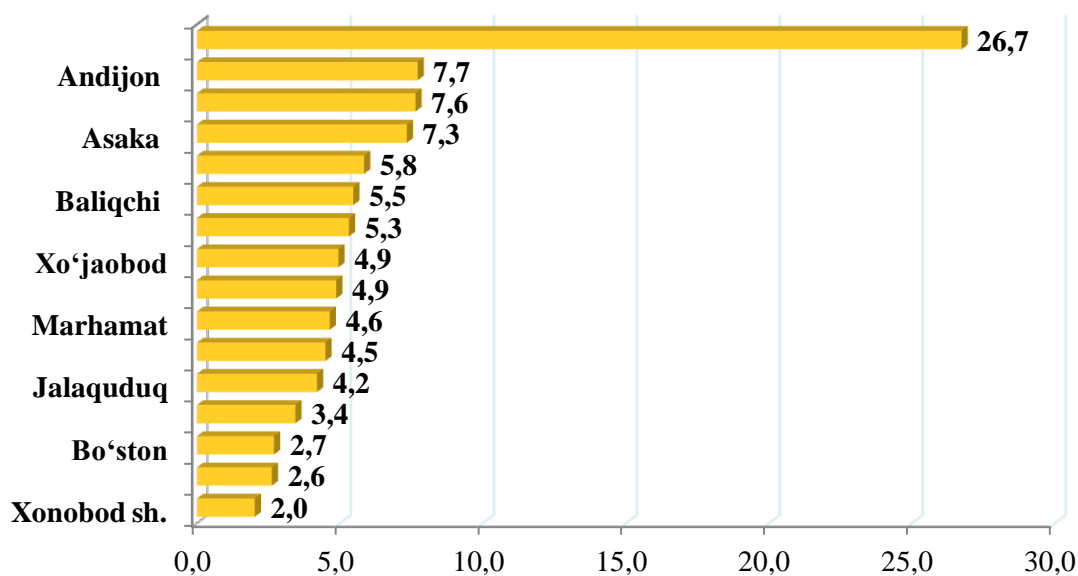
* oxirgi yillik statistik hisobotga muvofiq, mahsulot (tovarlar, ishlar va xizmatlar) sotishdan sof tushumga ega bo'lgan kichik korxona va mikrofirmalar bo'yicha.



2021- yil II chorak bo'yicha tanlanma kuzatuvda ishtirok etgan kichik korxona va mikrofirmalarning tuman va shaharlar bo'yicha taqsimlanishi, birlikda




2021- yil II chorak bo'yicha tanlanma kuzatuvda ishtirok etgan kichik korxona va mikrofirmalarning tuman va shaharlar bo'yicha taqsimlanishi, % da



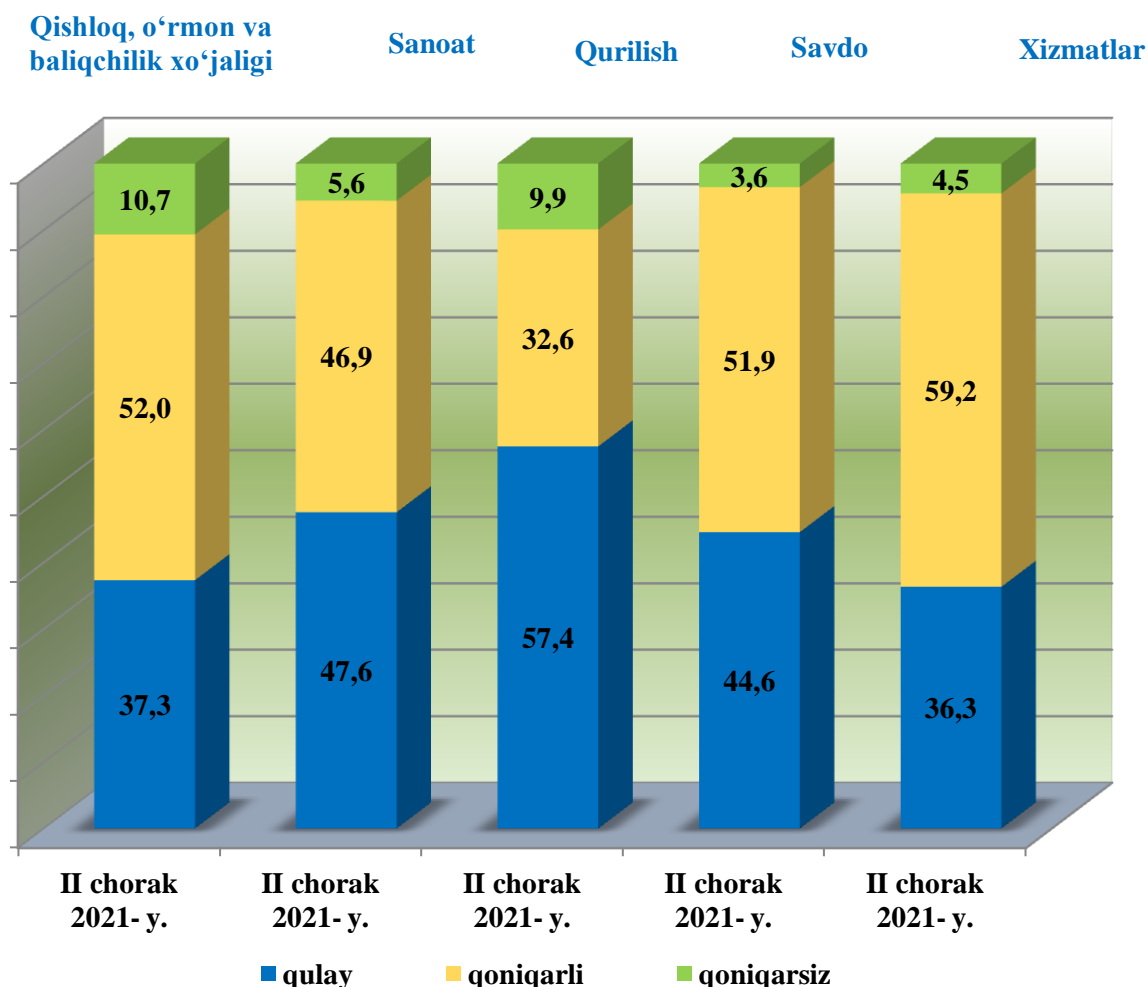
Kichik korxona va mikrofirmalarning 2021- yilning II choragida o'tkazilgan tanlanma kuzatuv natijalariga ko'ra joriy davrda iqtisodiy vaziyatni qulay deb baholagan korxonalarning iqtisodiy faoliyat turlari bo'yicha eng ko'p ulushi qurilishda 57,4 % ni, sanoat sohasida 47,6 % ni, savdo sohasida 44,6 % ni va qishloq, o'rmon va baliqchilik xo'jaligida 37,3 % ni tashkil etdi.

Shu bilan birga iqtisodiy vaziyatni qoniqarli deb baholagan korxonalarning eng ko'p ulushi xizmatlar sohasida 59,2 % ni, qishloq, o'rmon va baliqchilik xo'jaligida 52,0 % ni, savdo sohasida 51,9 % ni va sanoat sohasida 46,9 % ni tashkil etdi.

Joriy davrda iqtisodiy vaziyatni qoniqarsiz deb baholagan korxonalarning eng ko'p ulushi qishloq, o'rmon va baliqchilik xo'jaligida 10,7 % ni, qurilishda 9,9 % ni va sanoat sohasida 5,6 % ni tashkil etdi.




2021- yilning II choragida tanlanma kuzatuvda ishtirok etgan kichik korxona va mikrofirmalarning joriy davrda iqtisodiy vaziyatini baholash, % da



2021- yilning II choragida tanlanma kuzatuvda ishtirok etgan kichik korxona va mikrofirmalarning yaqin uch oydagi o'zgarishlar istiqboli bo'yicha iqtisodiy vaziyatini yaxshilanishga ishongan korxonalarning iqtisodiy faoliyat turlari bo'yicha eng ko'p ulushi qurilishda 64,5 % ni, sanoat sohasida 57,3 % ni, savdo sohasida 55,9 % ni va qishloq, o'rmon va baliqchilik xo'jaligida 45,3 % ni tashkil etdi.

Shu bilan birga iqtisodiy vaziyatini o'zgarishsiz qolishiga ishongan korxonalarning iqtisodiy faoliyat turlari bo'yicha eng ko'p ulushi xizmatlar sohasida 52,7 % ni, qishloq, o'rmon va baliqchilik xo'jaligida 46,7 % ni, savdo sohasida 41,6 % ni va sanoat sohasida 38,5 % ni tashkil etdi.

Joriy davrda iqtisodiy vaziyatni yomonlashishiga ishongan korxonalarning eng ko'p ulushi qurilishda 8,5 % ni, qishloq, o'rmon va baliqchilik xo'jaligida 8,0 % ni, xizmatlar sohasida 4,5 % ni va sanoat sohasida 4,2 % ni tashkil etdi.



2021- yilning II choragida tanlanma kuzatuvda ishtirok etgan kichik korxona va mikrofirmalarning yaqin 3 oydagi o'zgarishlar istiqboli bo'yicha iqtisodiy vaziyatini baholash, % da

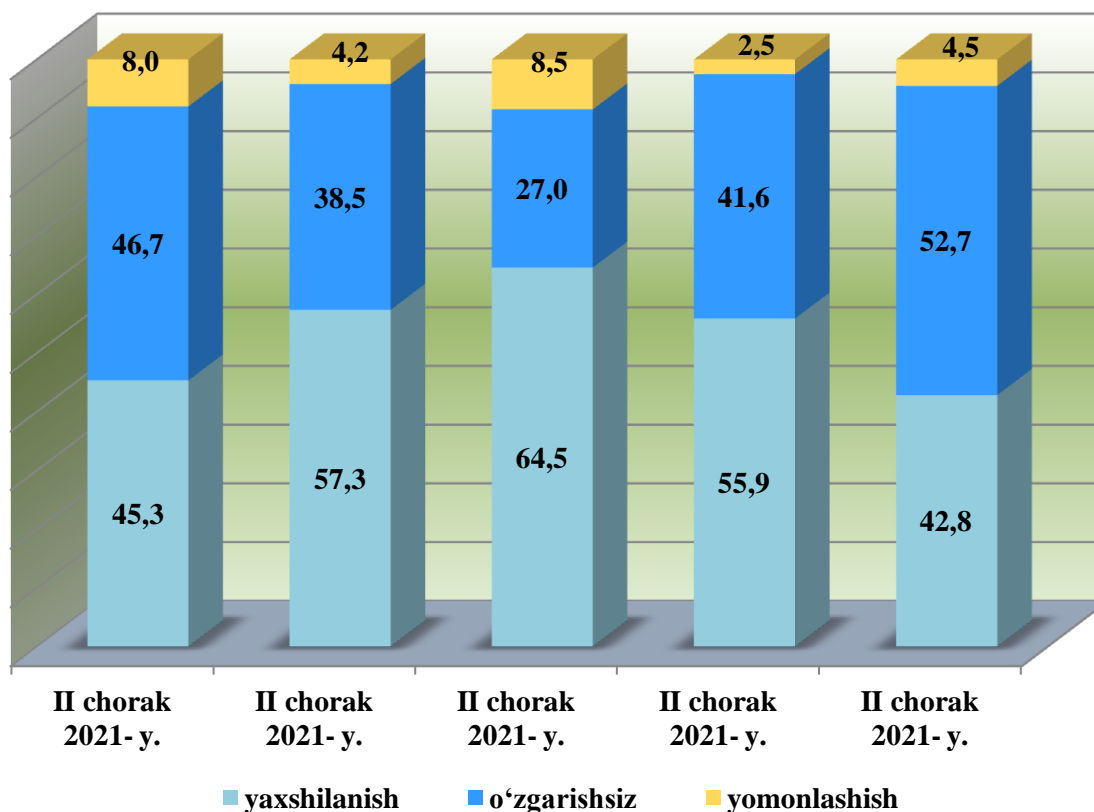
Qishloq, o'rmon va baliqchilik xo'jaligi

Sanoat

Qurilish

Savdo

Xizmatlar



X. KORXONA VA TASHKILOTLARNING MOLIYAVIY NATIJALARI ¹⁾

Foyda. Hisobot ma'lumotlariga ko'ra, 2021- yilning yanvar-may oylarida iqtisodiyot tarmoqlarida korxona va tashkilotlar tomonidan foyda solig'i to'lagunga qadar foyda 782,2 mlrd. so'm. miqdorda yakuniy moliyaviy natija olindi.

Iqtisodiy faoliyat turlari bo'yicha yakuniy moliyaviy natijalari (2021- yilning yanvar-may oylarida)

	<i>Foyda, zarar (-), mln. so'm</i>	<i>2020- yilning yanvar-may oylariga nisbatan % da</i>
Jami	782 153,9	177,8
Tog'-kon sanoati va ochiq konlarni ishlash	-19 879,8	-
Ishlab chiqaradigan sanoat	823 059,5	194,8
Elektr, gaz, bug' bilan ta'minlash va havoni konditsiyalash	-4 530,8	-
Suv bilan ta'minlash	-17 099,0	-
Qurilish	-15 471,8	-
Ulgurji va chakana savdo: motorli transport vositalari va mototsikllarni ta'mirlash	16 976,3	114,4
Tashish va saqlash	-2 767,4	-
Yashash va ovqatlanish bo'yicha xizmatlar	-	-
Moliya va sug'urta	-	-
Ko'chmas mulk bilan operatsiyalar	318,7	51,3
Professional,ilmiy va texnik faoliyat	-931,7	-
Boshqarish bo'yicha faoliyat va yordamchi xizmatlar ko'rsatish	65,5	103,6
Ta'lim	2 383,3	198,4
Sog'liqni saqlash va ijtimoiy xizmatlar ko'rsatish	31,1	193,2
San'at,ko'ngil ochish va dam olish	-	-

¹⁾ Byudjet va boshqa notijorat tashkilotlar, mahsulot ishlab chiqaruvchi qishloq xo'jalik korxonalari, fermer va dehqon xo'jaliklari, sug'urta tashkilotlari, banklar, kichik korxonalar va mikrofirmalarsiz.

Hududlar kesimida yakuniy moliyaviy natijalari
(2021- yilning yanvar-may oylarida)

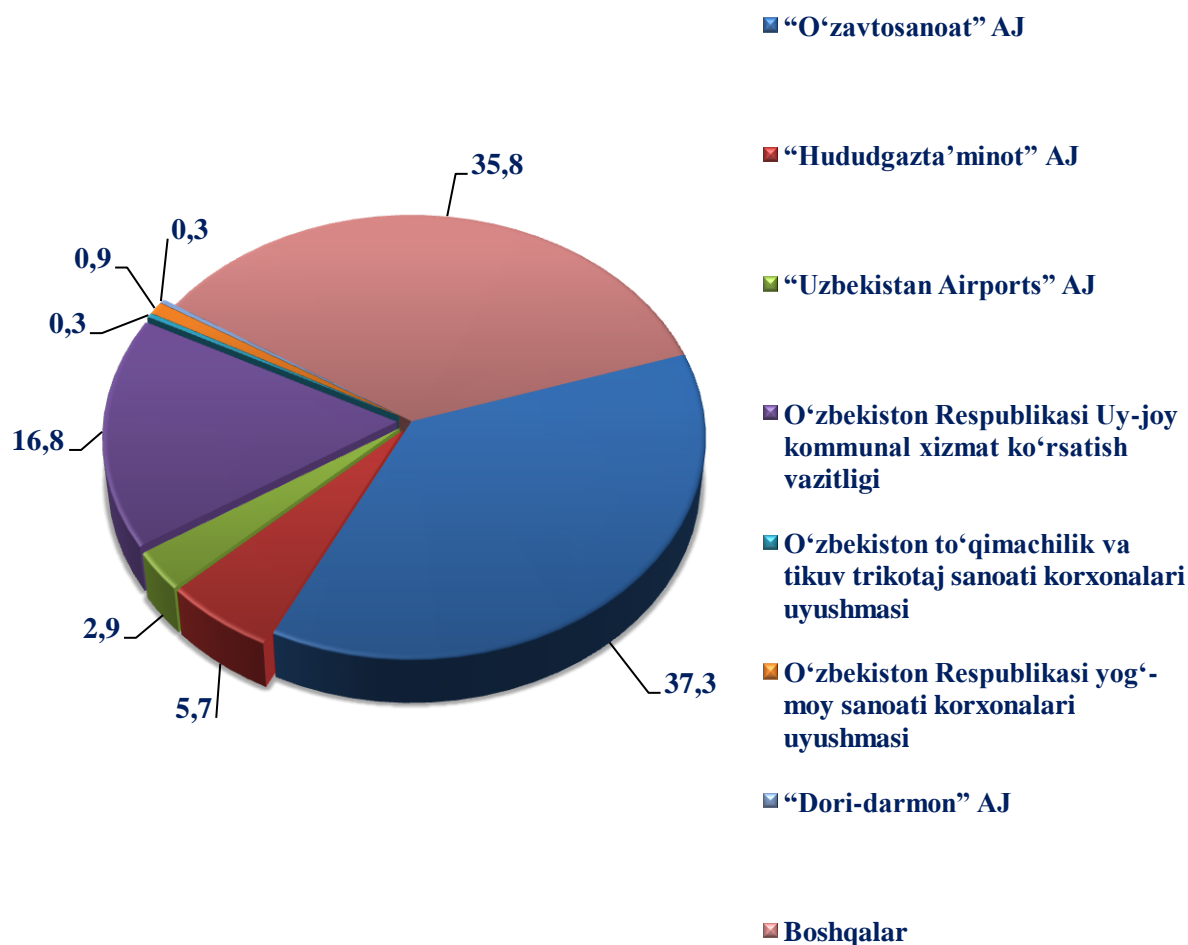
	<i>Foyda, zarar (-), mln. so‘m</i>	<i>2020- yilning yanvar-may oylariga nisbatan % da</i>
Viloyat bo‘yicha:	782 153,9	177,8
<i>shaharlar</i>		
Andijon	-4 9439	-
Xonobod	-2 406,8	-
<i>tumanlar:</i>		
Andijon	8 722,1	2,4 m.
Asaka	801 584,6	171,4
Baliqchi	96,9	164,0
Bo‘ston	1 111,3	77,2
Buloqboshi	94,5	100,9
Jalaquduq	142,2	185,4
Izboskan	11,6	83,5
Ulug‘nor	300,5	18,7
Marhamat	818,5	145,8
Oltinko‘l	2 328,9	113,2
Paxtaobod	90,5	-
Xo‘jaobod	14 051,2	150,4
Shahrixon	3 561,3	92,4
Qo‘rg‘ontepa	1 085,6	46,0

Hududlar kesimida foydaning asosiy qismi Asaka tumani 801 584,6 mln. so‘m, Xo‘jaobod tumani 14 051,2 mln. so‘m, Andijon tumani 8 722,1 mln. so‘m va Shahrixon tumani 3 561,3 mln. so‘mga to‘g‘ri keladi.

Zararlar. 2021- yilning yanvar-may oylarida 16 ta korxona va tashkilotlar 103 068,6 mln. so‘m zarar bilan faoliyatini yakunladi.

Zararning asosiy qismi “Uzavtosanoat” AJ 38 474,5 mln. so‘m (37,3 %), “Hududgazta’minot” AJ 5 898,4 mln. so‘m (5,7 %) “Uzbekiston-Airports” AJ 2 952,8 mln. so‘m (2,9 %), O‘zbekiston Respublikasi Uy-joy kommunal xizmat ko‘rsatish vazirligi 17 267,5 mln. so‘m (16,8 %), O‘zbekiston to‘qimachilik va tikuv-trikotaj sanoati korxonalari uyushmasi 307,9 mln. so‘m (0,3 %), O‘zbekiston Respublikasi yog‘-moy sanoati korxonalari uyushmasi 950,3 mln. so‘m (0,9 %), “Dori-Darmon” AJ 290,4 mln. so‘m (0,3 %) va yuqoridagi vazirlik va korxonalar tarkibiga kirmagan korxonalar hissasiga to‘g‘ri keldi 36 926,8 mln. so‘m (35,8 %)

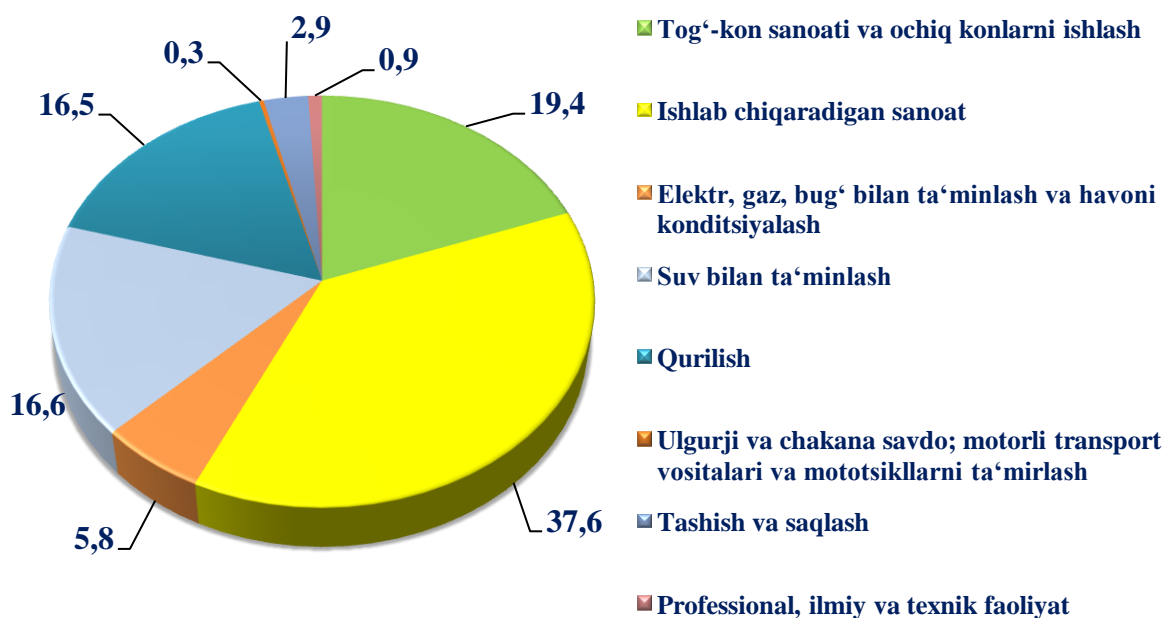
Zarar ko‘rgan korxona va tashkilotlarning moliyaviy natijalari
(2021- yilning yanvar-may, jamiga nisbatan % da)



**Iqtisodiy faoliyat turlari bo'yicha zarar ko'rgan korxona va tashkilotlarning
moliyaviy natijalari**
(2021- yilning yanvar-may)

	<i>Korxonalar soni</i>	<i>jamiga nisbatan ulushi, % da</i>	<i>Zarar summasi mln. so'm</i>
Jami	16	100,0	103 068,6
Tog'-kon sanoati va ochiq konlarni ishlash	1	19,4	19 942,3
Ishlab chiqaradigan sanoat	6	37,6	38 801,0
Elektr, gaz, bug' bilan ta'minlash va havoni konditsiyalash	2	5,8	6 014,4
Suv bilan ta'minlash	1	16,6	17 151,5
Qurilish	1	16,5	16 981,2
Ulgurji va chakana savdo; motorli transport vositalari va mototsikllarni ta'mirlash	1	0,3	290,4
Tashish va saqlash	3	2,9	2 956,1
Professional,ilmiy va texnik faoliyat	1	0,9	931,7

**Iqtisodiy faoliyat turlari bo'yicha zarar ko'rgan korxona va tashkilotlarning
moliyaviy natijalari**
(2021- yilning yanvar-may oylari, jamiga nisbatan % da)



Zararlarning asosiy qismi Ishlab chiqaradigan sanoat 38 801,0 mln. soʻm (jami zararining 37,6 %), Togʻ-kon sanoati va ochiq konlarni ishlash 19 942,3 mln. soʻm (19,4 %), Elektr, gaz, bugʻ bilan taʼminlash va havoni konditsiyalash 6 014,4 mln. soʻm (5,8 %), Tashish va saqlash 2 956,1 mln. soʻm (2,9 %), Suv bilan taʼminlash 17 151,6 mln. soʻm (16,6 %), Ulgurji va chakana savdo 290,4 mln. soʻm (0,3 %), Qurilish 16 981,2 mln. soʻm (16,5 %) va Professional,ilmiy va texnik faoliyat 931,7 mln. soʻm (0,9 %) ni tashkil qiladi.

Hududlar kesimida zarar koʻrgan korxona va tashkilotlarning moliyaviy natijalari
(2021- yil yanvar-may oylarida)

	<i>Korxonalar soni</i>	<i>jamiga nisbatan ulushi, % da</i>	<i>Zarar summasi, mln. soʻm</i>
Viloyat boʻyicha:	16	100,0	103 068,6
<i>shaharlar:</i>			
Andijon	12	92,3	95 122,7
Xonobod	1	6,5	6 690,7
<i>tumanlar:</i>			
Andijon	1	-	0,7
Asaka	1	0,9	950,3
Baliqchi	-	-	-
Boʻston	-	-	-
Buloqboshi	-	-	-
Jalaquduq	-	-	-
Izboskan	-	-	-
Ulugʻnor	-	-	-
Marhamat	-	-	-
Oltinkoʻl	-	-	-
Paxtaobod	1	0,3	304,2
Xoʻjaobod	-	-	-
Shahrixon	-	-	-
Qoʻrgʻontepa	-	-	-

Korxona va tashkilotlarning debitorlik qarzdorligi holati¹⁾

2021- yil 1- may holatiga debitor qarzdorlikning umumiy hajmi 8 847,4 mlrd. soʻmni tashkil qildi, shundan muddati oʻtgan 100,7 mlrd. soʻm yoki jami qarzdorlikning 1,1 foizini tashkil etdi.

Muddati oʻtgan debitor qarzdorlik 2020- yilning 1- may oyiga nisbatan solishtirganimizda 4,1 marta koʻpaygan, jami debitor qarzdorlik oʻtgan yilga nisbatan 3 879,8 mlrd. soʻmga ortgan.

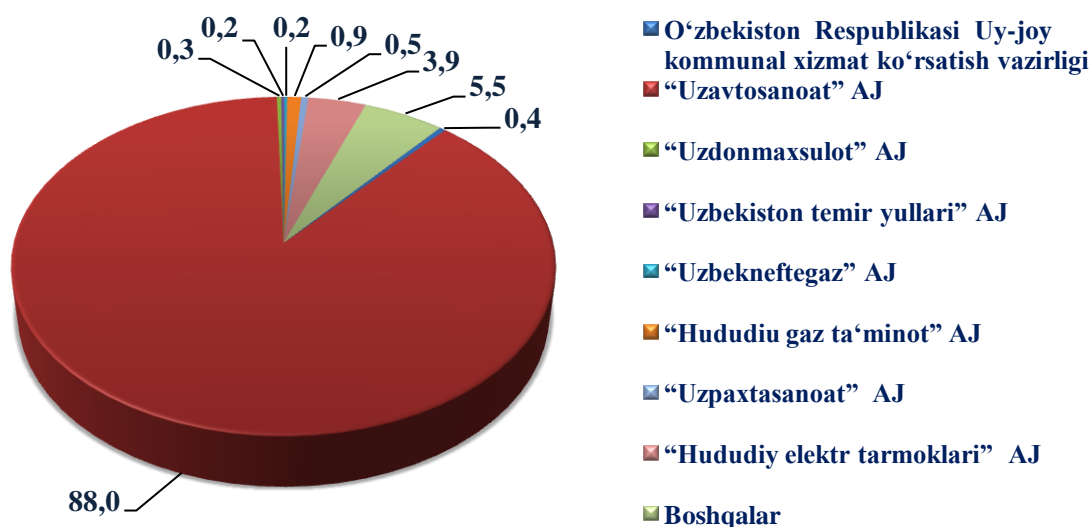
Iqtisodiy faoliyat turlari boʻyicha muddati oʻtgan debitor qarzdorlikning tarkibi (2021- yil 1- iyun holatiga)

	<i>Jami, mln. soʻm</i>	<i>undan:</i>			<i>Muddati oʻtgan qarzdor- likning ulushi, % da</i>
		<i>xaridor va buyurtma- chilar</i>	<i>etkazib beruvchi- larga va pudratchi- larga berilgan avanslar</i>	<i>ichki idoraviy</i>	

Jami iqtisodiy faoliyat turlari boʻyicha	107 846,3	31 876,2	29 600,7	16 832,6	100,0
Togʻ-kon sanoati va ochiq konlarni ishlash	20 059,2	20 059,2	-	-	18,6
Ishlab chiqaradigan sanoat	82 815,7	6 871,7	29 600,7	16 832,6	76,8
Elektr, gaz, bugʻ bilan taʼminlash va havoni konditsiyalash	2 352,5	2 326,4	-	-	2,2
Suv bilan taʼminlash: kanalizatsiya tizimi, chiqindilarni yigʻish va utilizatsiya qilish	1 806,0	1 806,0	-	-	1,7
Boshkarish buyicha faoliyat va yordamchi xizmatlar kursatish	365,7	365,7	-	-	0,3
Taʼlim	447,2	447,2	-	-	0,4

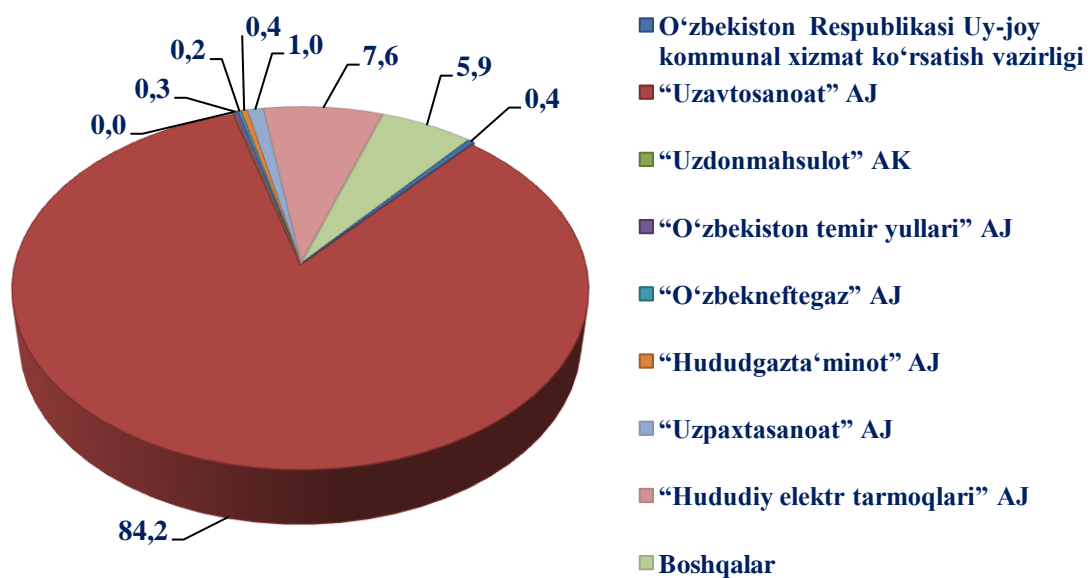
¹⁾ Бюджет ва бошқа нотижорат ташкилотлар, маҳсулот ишлаб чиқарувчи қишлоқ хўжалик корхоналари, фермер ва деҳқон хўжаликлари, сугурта ташкилотлари, банклар, кичик корхоналар ва микрофирмаларсиз.

Vazirlik va idoralarning debitor qarzdorligi
(2021- yil 1- iyun holatiga, jamiga nisbatan % da)



Vazirlik va idoralarning debitor qarzdorligidagi yuqori ulush "Uzavtosanoat" AJ (88,0 %) ni va "Hududiy elektr tarmoqlari" AJ (3,9 %) ni va boshqalar (5,5 %) ni tashkil qildi.

Vazirlik va idoralarning kreditor qarzdorligi
(2021- yil 1- iyun holatiga, jamiga nisbatan % da)



2021- yil 1- may holatiga vazirlik va idoralarning kreditor qarzdorligidagi yuqori ulush "Uzavtosanoat" AJ (84,2 %) ni va "Hududiy elektr tarmoqlari" AJ (7,6 %) ni va boshqalar (5,9 %)ni tashkil qildi.

**Iqtisodiy faoliyat turlari bo'yicha
muddati o'tgan kreditor qarzdorlikning tarkibi
(2021- yil 1- iyun holatiga)**

	Jami, mln. so'm	undan:				Muddati o'tgan qarzdor- likning ulushi, % da
		etkazib beruv- chilar va pudrat- chilarga	byudjetga to'lovlar	davlat maqsadli fond- lariga to'lovlar	ichki idora-viy	
Jami	62 923,0	56 547,4	613,4	1 693,5	2 296,9	100,0
Ishlab chiqaradigan sanoat	58 278,4	55 077,8	-	-	2 296,9	92,6
Elektr, gaz, bug' bilan ta'minlash va havoni konditsiyalash	4 644,6	1 469,6	613,4	1 693,5	-	7,4