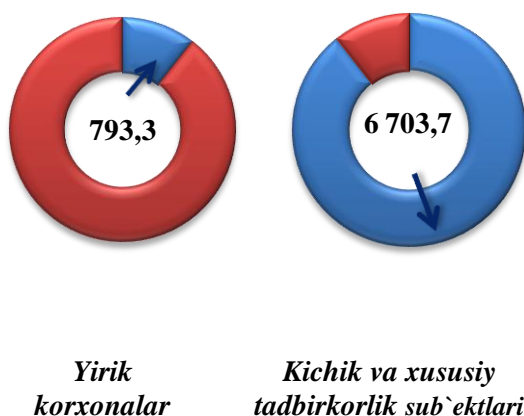


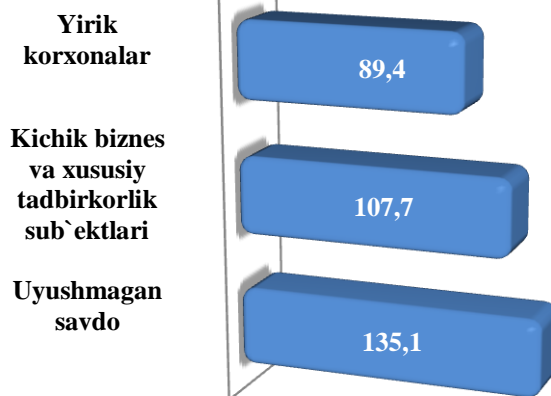
VII. ISTE'MOL BOZORI

2021- yilning yanvar - iyun oylarida chakana savdo tovar aylanmasi 7 497,0 mlrd. so'mni tashkil etib, 2020- yilning yanvar - iyun oylariga nisbatan 5,4 % ga o'sdi. Shu jumladan, yirik korxonalarning tovar aylanmasi 793,3 mlrd. so'mni (o'sish sur'ati 10,6 % ga kamaydi), kichik biznes va xususiy tadbirkorlik subyektlarining tovar aylanmasi 6 703,7 mlrd. so'mni (7,7 % ga o'sdi), shundan uyushmagan savdo tovar aylanmasi 860,6 mlrd. so'mni (35,1 % ga o'sdi) tashkil etdi.

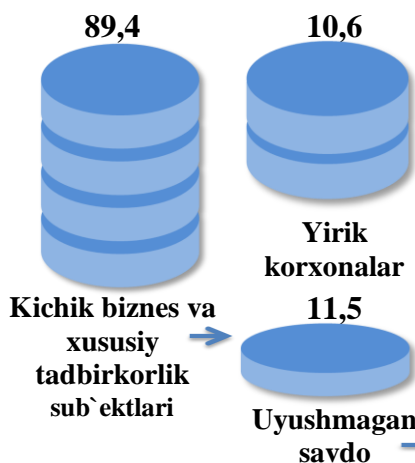
Asosiy tarkib, mlrd. so'm



O'sish sur'atlari, % da

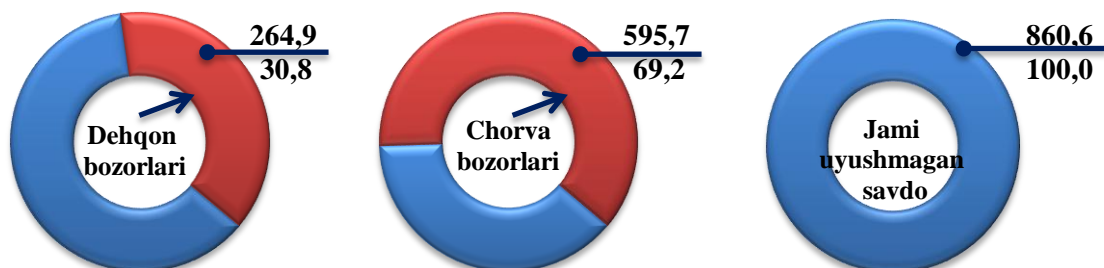


Tarkibiy qism, foizda



Chakana savdo aylanmasi tarkibida yirik korxonalarning jamiga nisbatan 10,6 % ni, kichik biznes va xususiy tadbirkorlik sub'ektlari 89,4 % ni, shundan uyushmagan savdo 11,5 % ni tashkil qilgan.

Uyushmagan savdo, mln. so'mda, ulushi % da

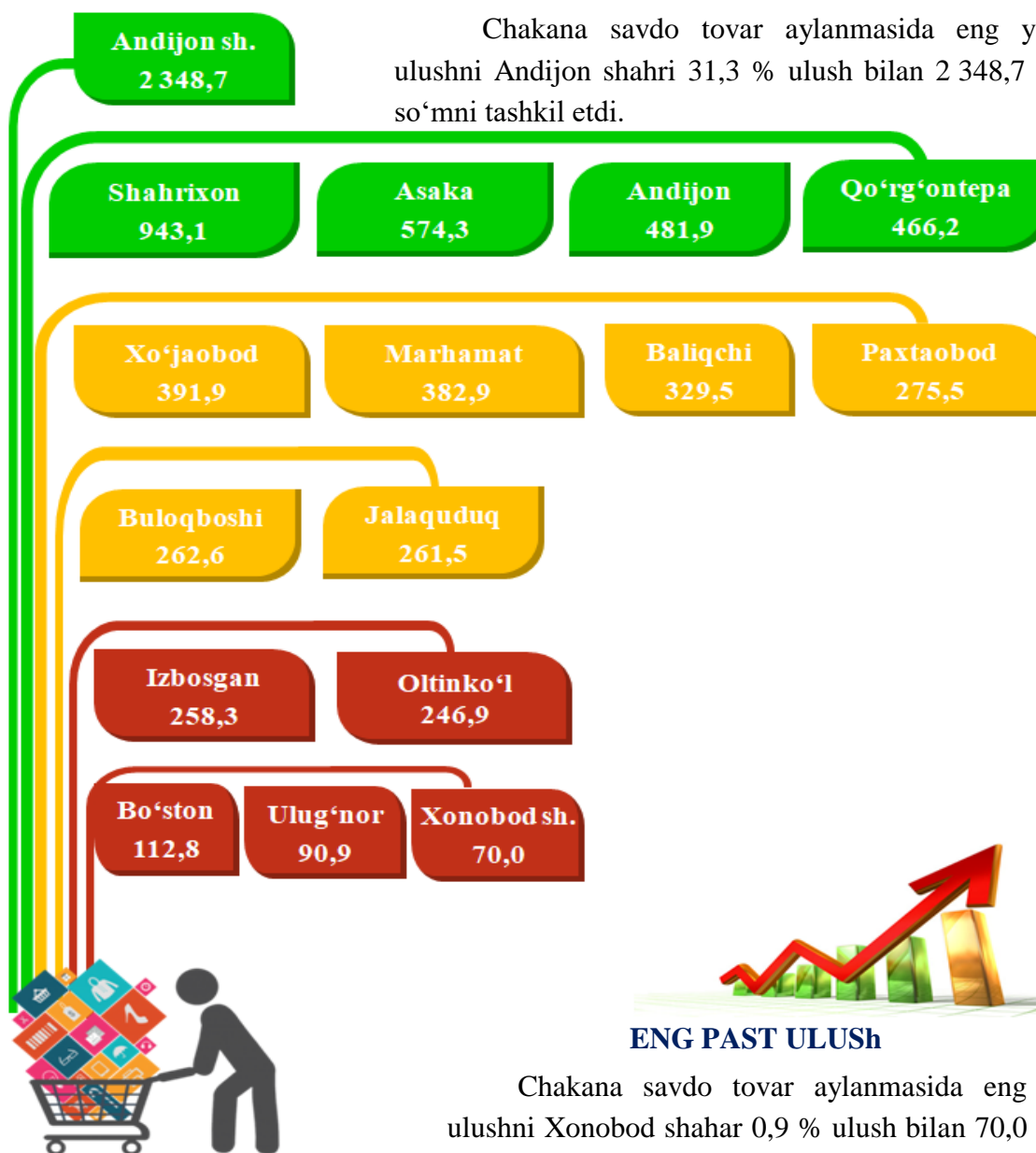


Hududlar kesimida chakana savdo tovar aylanmasi, mlrd. so'm
(2021- yil yanvar-iyun oylari)

2021- yilning yanvar-iyun oylarida chakana savdo tovar aylanmasi 7 497,0 mlrd. so'mni tashkil etib, 2020- yilning yanvar - iyun oylariga nisbatan 5,4 % ga o'sdi. viloyatimiz chakana savdo tovar aylanmasida Xonobod shahar va Bo'ston tumanidan tashqari barcha shahar va tumanlarda o'sish sur'atlari kuzatildi. Chakana savdo tovar aylanmasining tarkibiy qismlarida 89,4 % kichik biznes va xususiy tadbirkorlik subyektlari hissasiga va 10,6 % yirik korxonalar hissasiga to'g'ri keldi.

ENG YUQORI ULUSH

Chakana savdo tovar aylanmasida eng yuqori ulushni Andijon shahri 31,3 % ulush bilan 2 348,7 mlrd. so'mni tashkil etdi.



ENG PAST ULUSH

Chakana savdo tovar aylanmasida eng quyi ulushni Xonobod shahar 0,9 % ulush bilan 70,0 mlrd. so'mni tashkil etdi.

**Chakana savdo aylanmasida yirik korxonalar, kichik biznes va
xususiy tadbirkorlik subyektlarining hajmi va o'sish sur'atlari**

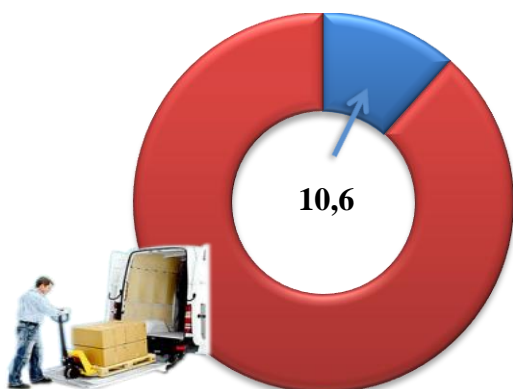
	Jami, mlrd. so'm	2020- yil yanvar-iyun oylariga nisbatan, foizda	Yirik korxona- lar, mlrd. so'm	2020- yil yanvar-iyun oylariga nisbatan, foizda	Kichik biznes va xususiy tadbirkorlik, mlrd. so'm	2020- yil yanvar-iyun oylariga nisbatan, foizda
Andijon viloyati	7 497,0	105,4	793,3	89,4	6 703,7	107,7
Andijon sh.	2 348,7	100,1	581,0	82,2	1 767,7	107,9
Xonobod sh.	70,0	97,2	4,6	35,4	65,4	110,9
tumanlar:						
Oltinko'l	246,9	109,4	13,4	123,1	233,5	108,7
Andijon	481,9	107,5	70,2	122,1	411,7	105,4
Baliqchi	329,5	105,4	14,0	81,6	315,5	106,8
Bo'ston	112,8	88,9	9,1	118,4	103,7	87,0
Buloqboshi	262,6	112,0	6,9	176,4	255,7	110,9
Jalaquduq	261,5	114,6	6,3	171,4	255,2	113,7
Izboskan	258,3	118,1	7,5	2,1 m.	250,8	116,6
Ulug'nor	90,9	124,1	0,9	5,3 m.	90,0	123,2
Qo'rg'ontepa	466,2	106,4	11,7	165,1	454,5	105,4
Asaka	574,3	104,5	25,7	92,3	548,6	105,1
Marhamat	382,9	112,6	8,8	168,5	374,1	111,7
Shahrixon	943,1	108,1	14,0	121,5	929,1	107,9
Paxtaobod	275,5	109,5	10,9	153,0	264,6	108,2
Xo'jaobod	391,9	105,1	8,3	2,0 m.	383,6	104,0

2020 - yilning yanvar-iyun oylariga nisbatan yuqori o'sish sur'atlari viloyatning Ulug'nor (124,1 %), Izboskan (118,1 %), Jalaquduq (114,6 %), Marhamat (112,6 %), Buloqboshi (112,0 %) va Paxtaobod (109,5 %) tumanlarida kuzatildi.


Chakana savdo tovar aylanmasi tarkibi

Chakana savdo tovar aylanmasi tarkibida yirik korxonalarning tovar aylanmasi hajmi, 2020 - yilning mos davriga nisbatan 10,6 % ga kamaydi va 793,3 mlrd. soʻmni tashkil qildi. Bu esa, umumiy savdo hajmining 10,6 % ulushiga toʻgʻri keladi.

Yirik korxonalar ulushi, % da

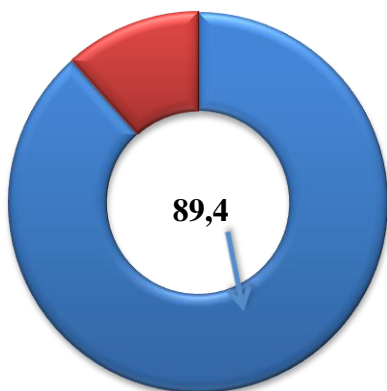


Eng yuqori ulushga ega hududlar, % da

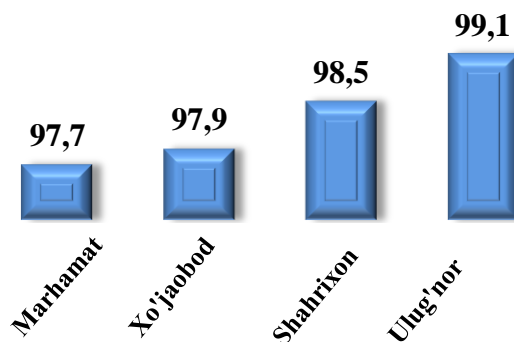


Kichik biznes va xususiy tadbirkorlik subyektlarining chakana savdo tovar aylanmasi hajmi statistik hisob-kitoblarga koʻra, 6 703,7 mlrd. soʻmni tashkil etib, 2020- yilning mos davriga nisbatan 7,7 % ga oʻsdi. Viloyat miqyosida ushbu sektorning jami chakana savdo tovar aylanmasidagi ulushi 89,4 % ni tashkil etdi.

Kichik biznes va xususiy tadbirkorlik subyektlari ulushi, % da

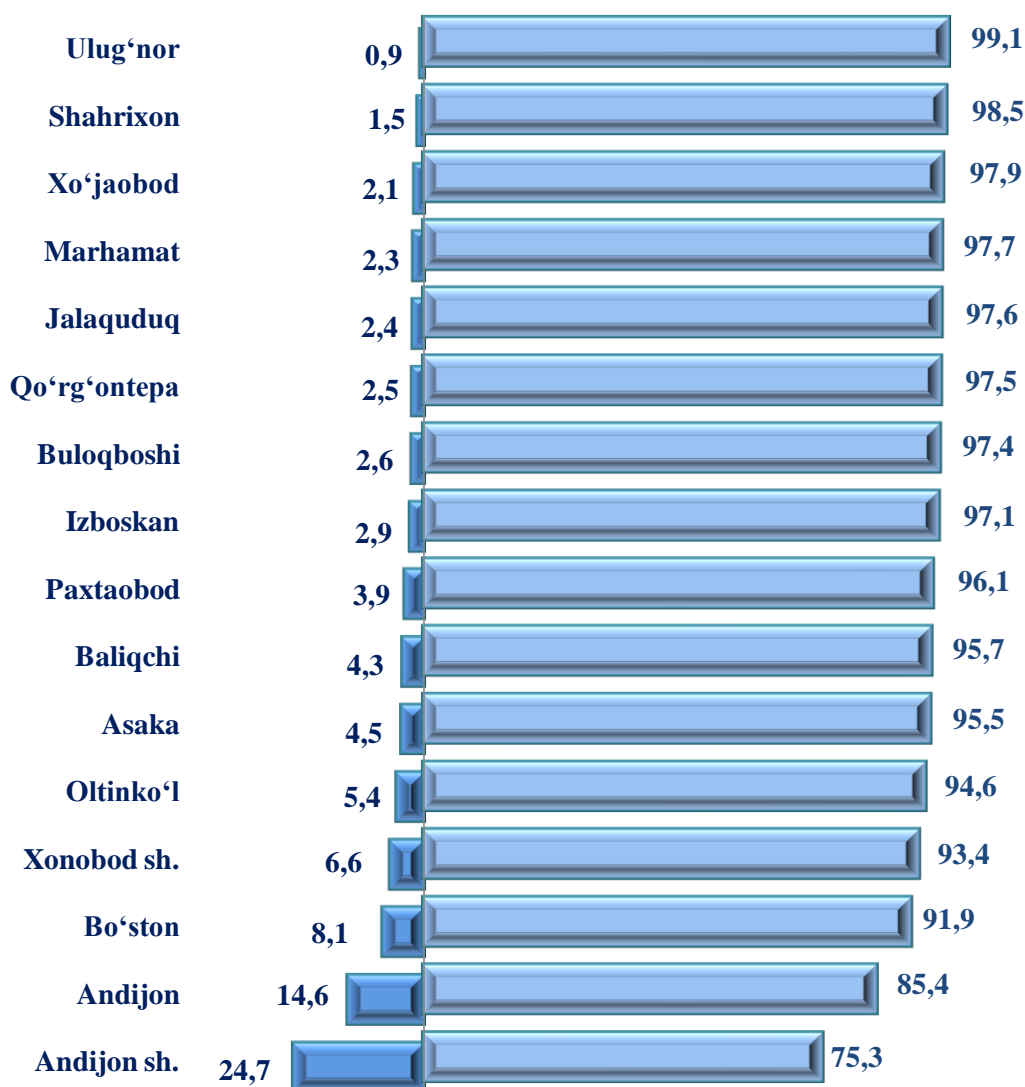


Eng yuqori ulushga ega hududlar, % da



Chakana savdo aylanmasida yirik korxonalar, kichik biznes va xususiy tadbirkorlik subyektlarining hududlar kesimida ulushi, foizda

Tahliliy natijalarga ko'ra, chakana savdo tovar aylanmasida kichik biznes va xususiy tadbirkorlik subyektlarining ulushi bo'yicha Ulug'nor (99,1 %), Shahrixon (98,5 %), Xo'jaobod (97,9 %), Marhamat (97,7 %), Jalaquduq (97,6 %), tumanlari yetakchilik qilmoqda. Chakana tovar aylanmasi tarkibida yirik korxonalarning ulushi 10,6 % ni tashkil etib, eng katta ulush Andijon shahrida (24,7 %), Andijon (14,6 %), Bo'ston (8,1 %) tumanlari va Xonobod shahri (6,6 %) da kuzatildi.



Yirik korxonalar

Kichik biznes va xususiy tadbirkorlik subyektlari

Andijon viloyati bo'yicha aholi jon boshiga nisbatan chakana savdo tovar aylanmasi hajmi va o'sish sur'atlari

2021- yilning yanvar-iyun oylari holatiga ko'ra o'rtacha aholi jon boshiga chakana savdo tovar aylanmasi 2 341,6 ming so'm (2020- yilning yanvar-iyun oylariga nisbatan 3,4 % ga o'sdi) tashkil etdi.

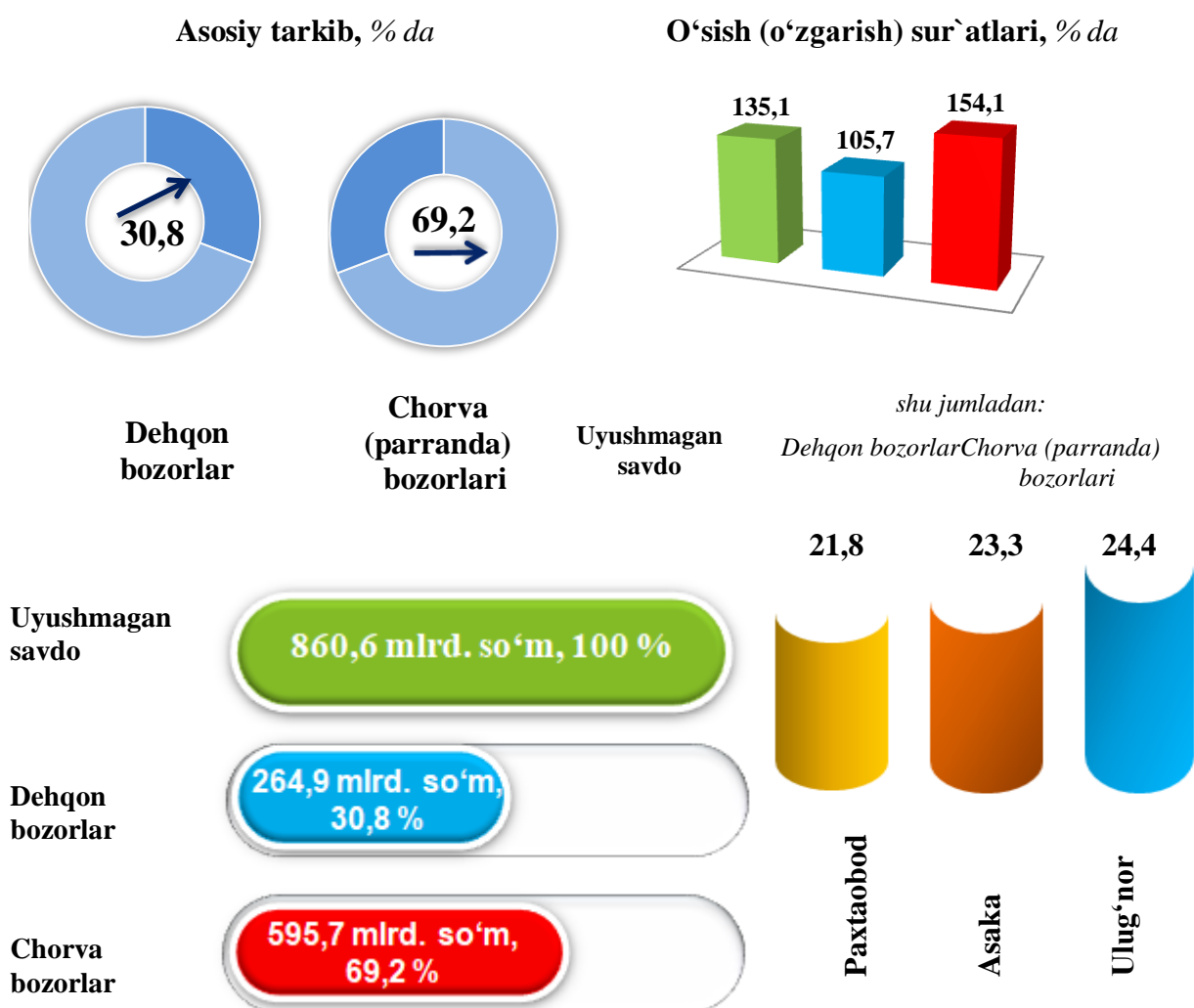
Ushbu ko'rsatkichni hududlar kesimida solishtirilganda eng yuqorisi Andijon shahri (5 197,5 ming so'm), Xo'jaobod (3 492,8 ming so'm) va Shahrixon (3 092,3 ming so'm) tumanlari hissasiga to'g'ri keladi.

	Hajm, ming so'm	2020- yil yanvar-iyun oylariga nisbatan, foizda
Viloyat bo'yicha	2 341,6	103,4
Andijon sh.	5 197,5	98,3
Xonobod sh.	1 616,2	95,9
tumanlar:		
Oltinko'l	1 361,2	107,0
Andijon	1 794,0	105,3
Baliqchi	1 615,0	103,4
Bo'ston	1 537,2	87,2
Buloqboshi	1 811,2	110,0
Jalaquduq	1 386,3	112,7
Izboskan	1 067,1	115,8
Ulug'nor	1 497,4	121,6
Qo'rg'ontepa	2 127,6	104,7
Asaka	1 718,6	102,3
Marhamat	2 178,0	110,6
Shahrixon	3 092,3	105,9
Paxtaobod	1 402,5	107,3
Xo'jaobod	3 492,8	102,9



Uyushmagan savdo tovar aylanmasi*

Viloyat bo'yicha 2021- yilning yanvar-iyun oylarida uyushmagan savdo tovar aylanmasi 860,6 mlrd. so'mni tashkil etib, 2020- yilning yanvar-iyun oylariga nisbatan 35,1 % ga ortdi. Shu jumladan, 1-bozor va 1-bozor (chorva) (oylik) kuzatuvlari ma'lumotlariga asosan, dehqon bozorlarida savdo faoliyati bilan shug'ullanuvchi jismoniy shaxslarning uy xo'jaliklarida yetishtirgan mahsulotlarini sotish hajmi 264,9 mlrd. so'mni (o'zgarish sur'ati 105,7 %), chorva mollari va parrandalar sotuvchi jismoniy shaxslarning savdo aylanmasi hajmi 595,7 mlrd. so'mni (o'zgarish sur'ati 154,1 %) tashkil etdi.



* Xo'jalik yurituvchi subyektlar va yakka tartibdagi tadbirkorlar (YTT)ni qo'shmagan holatda

* Jismoniy shaxslar (dehqonlar)ning uy xo'jaligida o'z kuchlari bilan yetishtirgan qishloq xo'jaligi mahsulotlari, chorva (parranda) mollari

**Uyushmagan savdo aylanmasida dehqon va chorva bozorlari savdo
aylanmasi hajmi va o'sish sur'atlari**

	Jami, <i>mlrd. so'm</i>	2020- yil yanvar-iyun oylariga nisbatan, foizda	Dehqon bozorlari, <i>mlrd. so'm</i>	2020- yil yanvar-iyun oylariga nisbatan, foizda	Chorva (parranda) bozorlari, <i>mlrd. so'm</i>	2020- yil yanvar-iyun oylariga nisbatan, foizda
Andijon viloyati	860,6	135,1	264,9	105,7	595,7	154,1
Andijon sh.	153,5	137,4	60,5	114,8	93,0	157,6
Xonobod sh.	1,3	136,0	1,3	136,0	-	-
tumanlar:						
Oltinko'1	17,7	134,1	6,3	64,9	11,4	3,3 m.
Andijon	6,1	130,0	6,1	130,0	-	-
Baliqchi	51,7	129,8	6,8	112,8	44,9	132,8
Bo'ston	8,2	123,1	2,0	71,2	6,2	160,2
Buloqboshi	38,3	137,7	7,4	60,1	30,9	199,3
Jalaquduq	36,3	136,9	7,3	98,2	29,0	152,0
Izboskan	15,4	132,3	3,5	86,1	11,9	157,0
Ulug'nor	22,2	137,9	2,6	66,0	19,6	161,1
Qo'rg'ontepa	30,5	130,8	9,6	114,3	20,9	140,2
Asaka	133,6	130,9	57,5	114,8	76,1	146,3
Marhamat	69,5	138,5	26,3	147,1	43,2	133,7
Shahrixon	175,0	137,4	39,1	86,2	135,9	165,6
Paxtaobod	59,9	134,6	21,2	135,9	38,7	133,9
Xo'jaobod	41,4	135,6	7,4	85,7	34,0	155,1

2021- yilning yanvar - iyun oylarida dehqon va chorva (parranda) bozorlarida, uy xo'jaligida yetishtirilgan qishloq xo'jaligi mahsulotlari, parrandalar va chorva mollari savdosi bilan shug'ullanuvchi jismoniy shaxslar tanlanma kuzatuv, dastlabki ma'lumotlarga ko'ra jismoniy shaxslar tomonidan amalga oshirilgan savdo aylanmasi hajmi dehqon bozorlarida 264,9 mlrd. so'mni, chorva (parranda) bozorlarida 595,7 mlrd. so'mni tashkil etdi.

Uyushmagan savdo tovar aylanmasi:

Dehqon bozori



2021- yilning yanvar - iyun oylarida viloyatning barcha hududlarida joylashgan dehqon bozorlarida qishloq xo'jaligi mahsulotlarini sotuvchi jismoniy shaxslarning tanlanma kuzatuvini o'tkazildi. Kuzatuv natijalariga ko'ra savdo aylanmasi hajmi 264,9 mlrd. so'mni tashkil etdi. Bunda asosiy yirik hajm non va non mahsulotlari mahsulotlari savdosiga (75,3 mlrd. so'm) to'g'ri keldi.

**Uyushmagan savdo tovar aylanmasi:
Chorva (parranda) bozorlari, mlrd. so‘m**



2021- yilning yanvar - iyun oylarida viloyatning barcha hududlarida joylashgan chorva (parranda) bozorlarida parrandalar va chorva mollari sotuvchi jismoniy shaxslar tanlanma kuzatuvini o‘tkazildi. Kuzatuv natijalariga ko‘ra savdo aylanmasi hajmi 595,7 mlrd. so‘mni tashkil etdi. Bunda har xil yoshdagi qora mollar savdosi 454,1 mlrd. so‘mni, qo‘y va echkilar 126,7 mlrd. so‘mni, otlar 9,7 mlrd. so‘mni, parrandalar 5,2 mlrd. so‘mni tashkil etdi.

UMUMIY OVQATLANISH KORXONALARI

**Savdo aylanmasida yirik korxonalar, kichik biznes va xususiy tadbirkorlik
subyektlarining hajmi va o'sish sur'atlari**

	Jami, mlrd. so'm	2020- yil yanvar-iyun oylariga nisbatan, foizda	Yirik korxonalar, mlrd. so'm	2020- yil yanvar-iyun oylariga nisbatan, foizda	Kichik biznes va xususiy tadbirkorlik, mlrd. so'm	2020- yil yanvar- iyun oylariga nisbatan, foizda
Andijon viloyati	91,9	100,1	-	-	91,9	106,4
Andijon sh.	41,3	93,9	-	-	41,3	105,4
Xonobod sh.	1,3	108,7	-	-	1,3	108,7
tumanlar:						
Oltinko'l	4,9	106,1	-	-	4,9	106,1
Andijon	4,6	94,2	-	-	4,6	108,6
Baliqchi	1,7	107,9	-	-	1,7	107,9
Bo'ston	1,1	108,8	-	-	1,1	108,8
Buloqboshi	1,4	106,1	-	-	1,4	106,1
Jalaquduq	1,5	106,9	-	-	1,5	106,9
Izboskan	2,9	107,2	-	-	2,9	107,2
Ulug'nor	2,4	107,4	-	-	2,4	107,4
Qo'rg'ontepa	2,0	104,8	-	-	2,0	104,8
Asaka	5,5	106,5	-	-	5,5	106,5
Marhamat	4,7	106,9	-	-	4,7	106,9
Shahrixon	10,2	108,7	-	-	10,2	108,7
Paxtaobod	3,2	108,9	-	-	3,2	108,9
Xo'jaobod	3,2	104,1	-	-	3,2	104,1

2021- yilning yanvar - iyun oylarida chakana savdo tovar aylanmasi tarkibida ovqatlanish tashkilotlarining savdo aylanmasi 1,2 % ulushni tashkil etib, 91,9 mlrd. so'mga yetdi va 2020- yil yanvar - iyun oylariga nisbatan 0,1 % ga o'sdi. Bunda jami savdo aylanmasining 100,0 % ulushi kichik biznes va xususiy tadbirkorlik subyektlari hissasiga to'g'ri kelmoqda.

Ulgurji savdo tovar aylanmasi

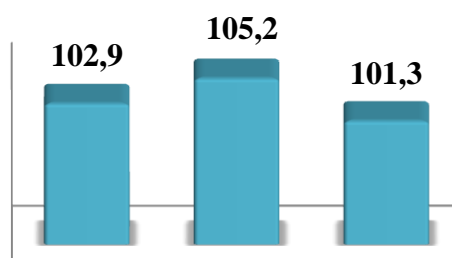
Asosiy tarkib, foizda



Yirik korxonalar

Mikrofirma va kichik korxonalar

O'sish (o'zgarish) sur'atlari, foizda

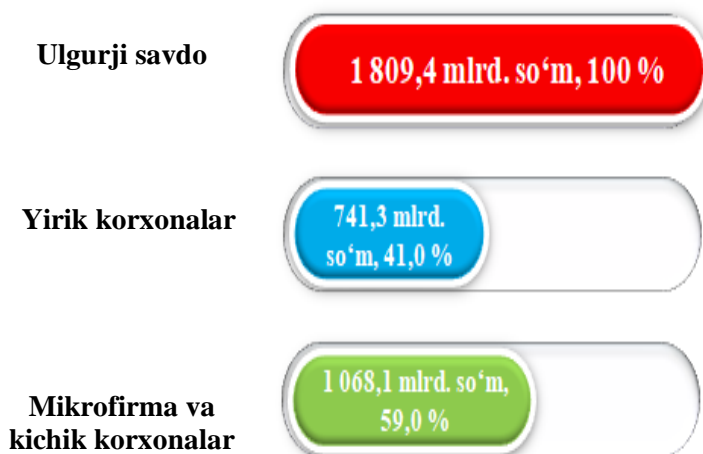


Jami

Yirik korxonalar

Mikrofirma va kichik korxonalar

Savdo aylanmasi hajmi va ulushi

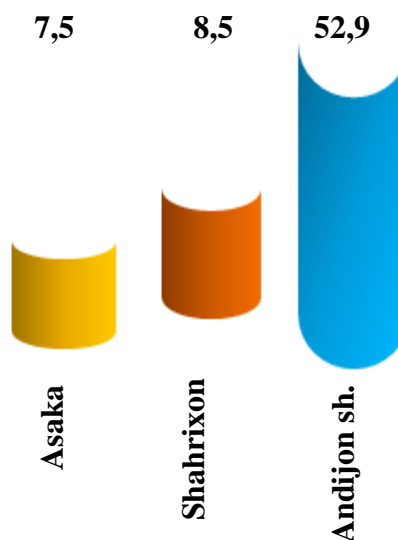


Ulgurji savdo

Yirik korxonalar

Mikrofirma va kichik korxonalar

Eng yuqori ulushga ega hududlar, % da



Asaka

Shahrixon

Andijon sh.

Viloyat bo'yicha 2021- yilning yanvar - iyun oylarida ulgurji savdo tovar aylanmasi 1 809,4 mlrd. so'mni tashkil etib, 2020- yil yanvar - iyun oylariga nisbatan 2,9 % ga o'sdi. Shu jumladan, yirik korxonalarning savdo tovar aylanmasi 741,3 mlrd. so'mni (o'sish sur'ati 5,2 % ga oshdi), kichik biznes subyektlarining savdo tovar aylanmasi 1 068,1 mlrd. so'mni (1,3 % ga ortdi) tashkil etdi.

**Ulgurji savdo aylanmasida yirik korxonalar, kichik biznes
sub`ektlarining hajmi va o'sish sur'atlari**

	Jami, <i>mlrd. so'm</i>	2020- yil yanvar- iyun oylariga nisbatan, <i>foizda</i>	Yirik korxonalar, <i>mlrd. so'm</i>	2020- yil yanvar-iyun oylariga nisbatan, <i>foizda</i>	Mikrofirma va kichik korxonalar, <i>mlrd. so'm</i>	2020- yil yanvar- iyun oylariga nisbatan, <i>foizda</i>
Andijon viloyati	1 809,4	102,9	741,3	105,2	1 068,1	101,3
Andijon sh.	956,7	99,7	496,4	98,7	460,3	100,8
Xonobod sh.	15,9	96,8	0,2	24,0	15,7	99,4
tumanlar:						
Oltinko'l	56,5	102,7	0,3	2,9 m.	56,2	102,4
Andijon	118,2	148,1	63,9	2,6 m.	54,3	97,4
Baliqchi	111,4	127,2	0,4	2,6 m.	111,0	127,0
Bo'ston	5,0	103,9	0,1	4,8 m.	4,9	101,3
Buloqboshi	14,9	93,1	-	-	14,9	93,1
Jalaquduq	14,4	88,7	0,3	2,6 m.	14,1	87,5
Izboskan	47,6	94,7	0,4	3,9 m.	47,2	94,1
Ulug'nor	4,5	94,7	0,1	169,9	4,4	93,8
Qo'rg'ontepa	91,9	91,9	69,3	91,4	22,6	93,4
Asaka	136,4	97,7	78,5	93,5	57,9	104,0
Marhamat	4,4	96,7	0,3	4,6 m.	4,1	92,3
Shahrixon	153,3	110,0	30,4	184,9	122,9	100,0
Paxtaobod	22,3	103,7	0,3	3,8 m.	22,0	102,6
Xo'jaobod	56,0	87,9	0,4	7,3 m.	55,6	87,3

Ulgurji savdo tovar aylanmasida eng yuqori hajm kichik biznes subyektlariga to'g'ri kelib, mazkur hajm 2021- yil yanvar-iyun oylari yakuniga ko'ra, 1 068,1 mlrd. so'mni va jami ulgurji savdo tovar aylanmasidagi ulushi esa 59,0 % ni tashkil etdi