XIII. ДЕМОГРАФИК ҲОЛАТ

Андижон вилояти 1 941 йилда ташкил топган бўлиб, Ўзбекистон Республикасининг маъмурий-худудий бирлиги ҳисобланади.

Андижон вилояти Ўзбекистон Республикасининг жанубий қисмида жойлашган бўлиб, майдони 4,30 минг кв. км. Чегара узунлиги 617,1 км.

Вилоятда 882 та МФЙ жойлашган ва уларнинг ҳудудида 3 153,4 минг аҳоли истиқомат қилади, аҳоли зичлиги 1 кв. км. га 733,3 кишига тўғри келади.

Андижон вилояти маъмурий ҳудудий таркиби бўйича 2 та вилоятга бўйсунувчи шаҳар ва 14 та туманга бўлинган.

Андижон ва Хонобод шаҳарлари вилоятга, Асака, Булоқбоши, Жалақудук, Пайтуғ, Қўрғонтепа, Марҳамат, Пахтаобод, Хўжаобод ва Шаҳрихон шаҳарлари туманга бўйсунади.

Маъмурий маркази - Андижон шаҳри бўлиб, аҳолиси 445,9 минг киши.

Чегара ҳудуди

Андижон вилояти Фарғона вилояти билан (101,2 км), Наманган вилояти билан (106,6 км), Қирғизистон Республикаси билан (409,3 км) чегарадош.

Дастлабки маълумотларга кўра, 2020 йилнинг 1 июль ҳолатига вилоятда доимий аҳоли сони 3 153,4 минг кишини ташкил этиб, йил бошидан 25,7 минг кишига ёки 0,8 % га ўсди.

Шу билан бирга, шаҳар аҳолиси сони 1 647,7 минг кишини (жами аҳоли сонига нисбатан 52,0 %), қишлоқ аҳолиси сони 1 505,7 минг кишини (48,0 %) ташкил этади.

Шаҳар ва қишлоқ аҳолисининг жами аҳолисига нисбатан улуши, %да

Эркаклар ва аёлларнинг жами аҳолисига нисбатан улуши, %да

Андижон вилоятининг шаҳар ва туманлари бўйича доимий аҳоли сони тўғрисида маълумот

(2020 йил 1 июль ҳолатига)

	Доимий аҳоли сони, минг киши				
	Жами (минг)	шу жумладан:		шу жумладан:	
		шаҳар	қишлоқ	эркаклар	аёллар
Вилоят бўйича:	**3 153,3**	**1 647,7**	**1 505,6**	**1 596,7**	**1 556,6**
шаҳарлар:					
Андижон	445,9	445,9	-	224,4	221,5
Хонобод	42,8	35,9	6,9	21,4	21,4
туманлар:					
Андижон	264,1	202,7	61,4	132	132,1
Асака	328,6	99,8	228,8	166,1	162,5
Балиқчи	201	68	133	102,5	98,5
Бўстон	72,2	25,3	46,9	36,5	35,7
Булоқбоши	142,8	69,4	73,4	72,7	70,1
Жалақудуқ	186	77,9	108,1	94,8	91,2
Избоскан	238,4	76,4	162	121,2	117,2
Улуғнор	59,8	6,2	53,6	29,8	30,0
Марҳамат	173,3	136,7	36,6	88,3	85,0
Олтинкўл	178,2	93,9	84,3	90,1	88,1
Пахтаобод	193,3	71	122,3	98,2	95,1
Хўжаобод	110,4	46,3	64,1	56,4	54,0
Шаҳрихон	300,1	99,8	200,3	153,2	146,9
Қўрғонтепа	216,4	92,5	123,9	109,1	107,3

Ҳудудлар кесимида доимий аҳоли сонининг тақсимланиши
(2020 йил 1 июль ҳолатига, минг киши дастлабки маълумот)

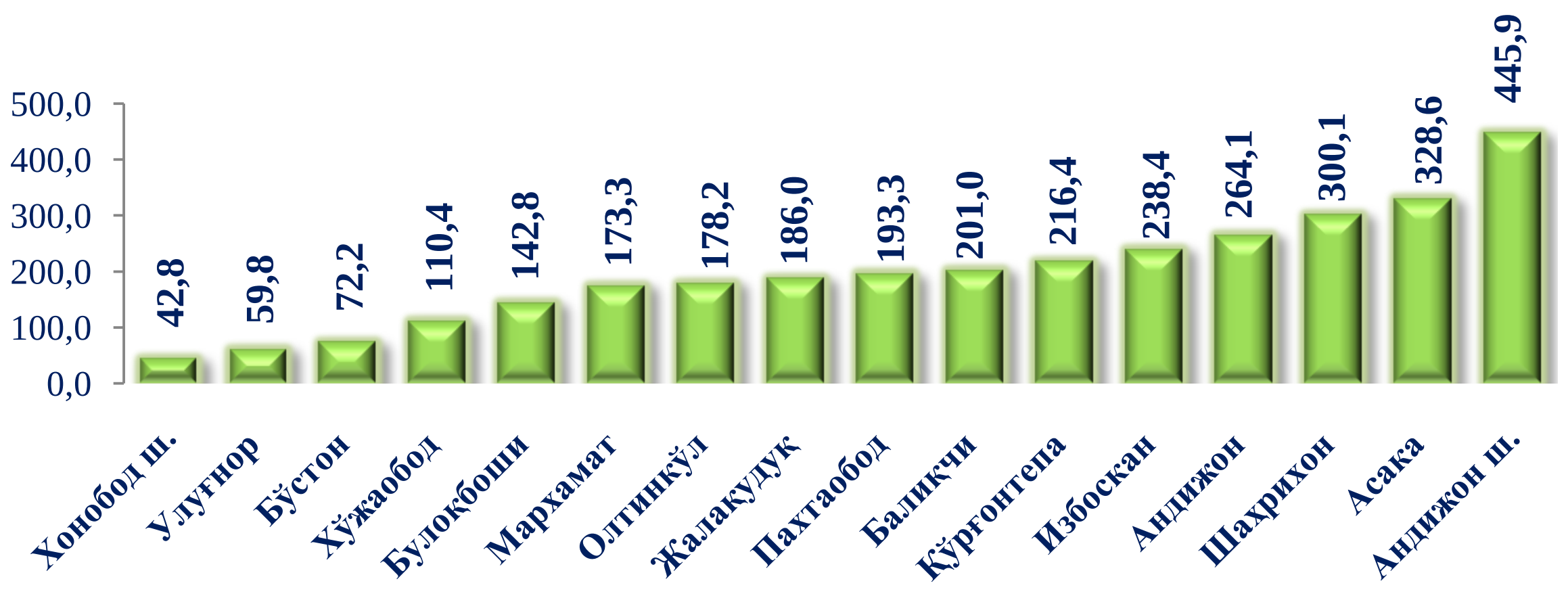

Шаҳар ва туманлар кесимида доимий аҳоли сони ва ўсиш суръати, % да

	2019 йил 1 июль ҳолатига (киши)	*2020 йил 1 июль ҳолатига (киши)*	*Ўтган йилга нисбатан ўсиш суръати, %*
Вилоят бўйича:	**3 090 118**	**3 153 368**	**102,0**
шаҳарлар:			
Андижон	436 992	445 894	102,0
Хонобод	42 042	42 782	101,8
туманлар:			
Андижон	258 662	264 130	102,1
Асака	321 707	328 614	102,1
Баликчи	196 842	200 960	102,1
Бўстон	70 804	72 254	102,0
Булоқбоши	140 212	142 847	101,9
Жалақудуқ	183 014	186 013	101,6
Избоскан	233 418	238 418	102,1
Улуғнор	58 626	59 790	102,0
Марҳамат	170 143	173 320	101,9
Олтинкўл	174 280	178 229	102,3
Пахтаобод	189 276	193 249	102,1
Хўжаобод	108 069	110 384	102,1
Шаҳрихон	293 658	300 053	102,2
Қўрғонтепа	212 373	216 431	101,9

Доимий аҳоли сонининг ёш гуруҳлари бўйича тақсимланиши
(2020 йил 1 январь ҳолатига, киши)

	Жами аҳоли сони	шундан:				Уй хўжаликлар (хонадон-лар) сони, бирлик	Оилалар сони, бирлик
		0-2 ёш	3-6 ёш	7-16 ёш	0-16 ёш		
Вилоят бўйича:	**3 127 683**	**209 807**	**263 629**	**537 820**	**1 011 256**	**623 941**	**814 983**
шаҳарлар:							
Андижон	441 700	27 722	34 488	68 480	130 690	83 297	103 396
Хонобод	42 517	2 305	2 953	6 824	12 082	8 436	10 727
туманлар:							
Андижон	261 817	17 398	22 308	45 899	85 605	53 701	71 684
Асака	325 805	22 508	28 613	55 015	106 136	64 404	82 608
Балиқчи	199 318	13 468	16 896	35 199	65 563	37 521	54 692
Бўстон	71 667	4 842	6 079	12 272	23 193	14 973	18 072
Булоқбоши	141 942	9 216	11 528	23 942	44 686	26 840	36 731
Жалақудуқ	184 775	11 952	14 971	31 830	58 753	39 749	45 902
Избоскан	236 423	16 312	20 804	41 560	78 676	42 609	61 496
Улуғнор	59 319	3 837	4 838	10 448	19 123	12 458	15 766
Марҳамат	172 116	11 968	14 527	29 071	55 566	37 092	45 177
Олтинкўл	176 670	12 179	15 066	32 785	60 030	36 911	52 438
Пахтаобод	191 667	13 399	17 052	34 439	64 890	38 424	53 767
Хўжаобод	109 463	7 495	9 236	19 198	35 929	27 460	25 802
Шаҳрихон	297 669	21 640	26 913	53 511	102 064	55 616	80 932
Қўрғонтепа	214 815	13 566	17 357	37 347	68 270	44 450	55 793

2020 йил 1 январь ҳолатига аҳолининг ёш гуруҳлари бўйича таҳлил қилганимизда 0-2 ёшдагилар сони 209807 кишини ёки вилоят жами аҳолисининг 6,7 фоизини, мос равишда 3-6 ёшдагилар сони 263 629 кишини 17,2 %, 7-16 ёшдагилар сони 537 820 кишини 17,2 % ни ташкил қилади.

Вилоят бўйича аҳолининг табиий ҳаракати
(январь–июнь ҳолатига)

	Киши			ҳар 1 000 кишига	
	2019 йил	2020 йил	ўсиш, камайиш, +,-	2019 йил	2020 йил
Туғилганлар	31 350	34 584	3 234	20,5	22,1
Ўлганлар	7 163	7 383	-220	4,7	4,7
Табиий ўсиш	24 187	27 201	3 014	15,8	17,4
Никоҳлар	9 068	6 717	-2 351	5,9	4,3
Ажралишлар	1 935	1 498	437	1,3	1,0

Туғилиш. 2020 йилнинг январь-июнь ойларида туғилганлар сони 34 584 кишини ташкил қилди ва 2019 йилнинг шу даврига (31 350 киши) нисбатан 3 234 тага кўпайди, шунга мос равишда туғилиш коэффициенти 22,1 промиллени ташкил қилди.

Вилоят бўйича тирик туғилганлар сони ҳамда коэффициенти
2020 йил январь-июнь ҳолатига (1 000 аҳолига нисбатан, промилле)

Тирик туғилганлар сони

Туғилиш коэффиценти
(1 000 аҳолига нисбатан, промилле)

Вилоят бўйича вафот этганлар сони ҳамда коэффициенти

2020 йил январь-июнь ҳолатига (1 000 аҳолига нисбатан, промилле)

Ўлим. 2020 йил январь-июнь ойларида ўлганлар сони 7 383 кишини ташкил қилди ва 2019 йилнинг шу даврига (7 163 киши) нисбатан 68 кишига камайди, мос равишда ўлим коэффициенти 4,7 промиллени ташкил қилди. (2019 йил январ-июнда ҳам 4,7 промилле бўлган.)

Вафот этганлар сони

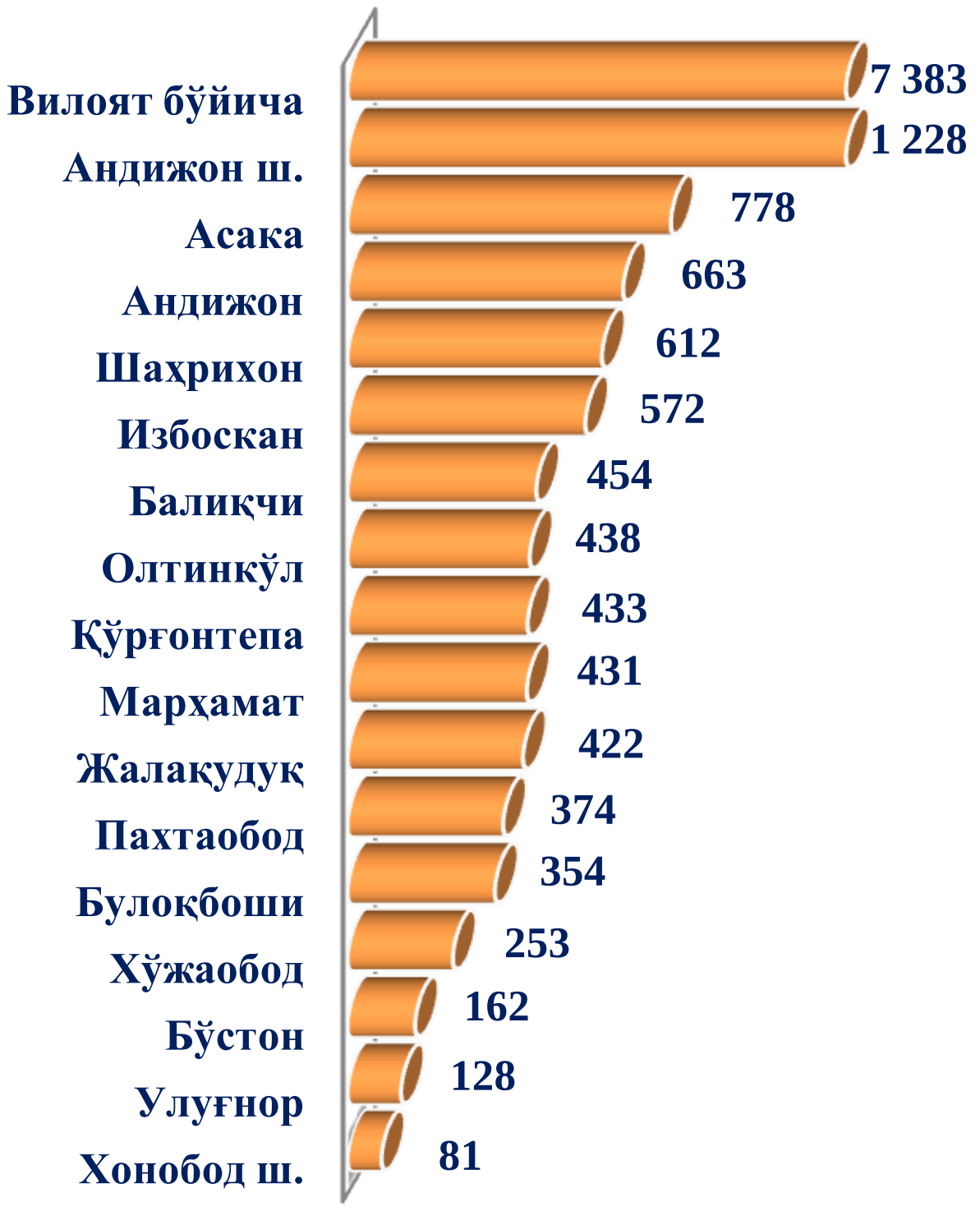

Ўлим коэффиценти

(1 000 аҳолига нисбатан, промилле)

Вафот этганларни касалланиши таркиби. Касалликларнинг умумий сонидан: қон айланиш системаси касалликларидан 4 588 та (62,1 фоизи), ўсма касаликларидан 623 та (8,4 %), ҳазм қилиш органлари касалликларидан 288 та (3,9 фоизи), нафас олиш органлари касалликларидан 268 та (3,6 фоизи), бошқа касалликлардан 1 253 та (17,2 фоизи) бахтсиз ҳодисалардан 251 та (3,4 фоизи) ҳамда юқумли ва паразитлар касалликлардан 107 та (1,4 фоизи) вафот этган.

Ўлганлар умумий сонининг таркибий тузилиши

(2020 йил 1 июль ҳолатига)

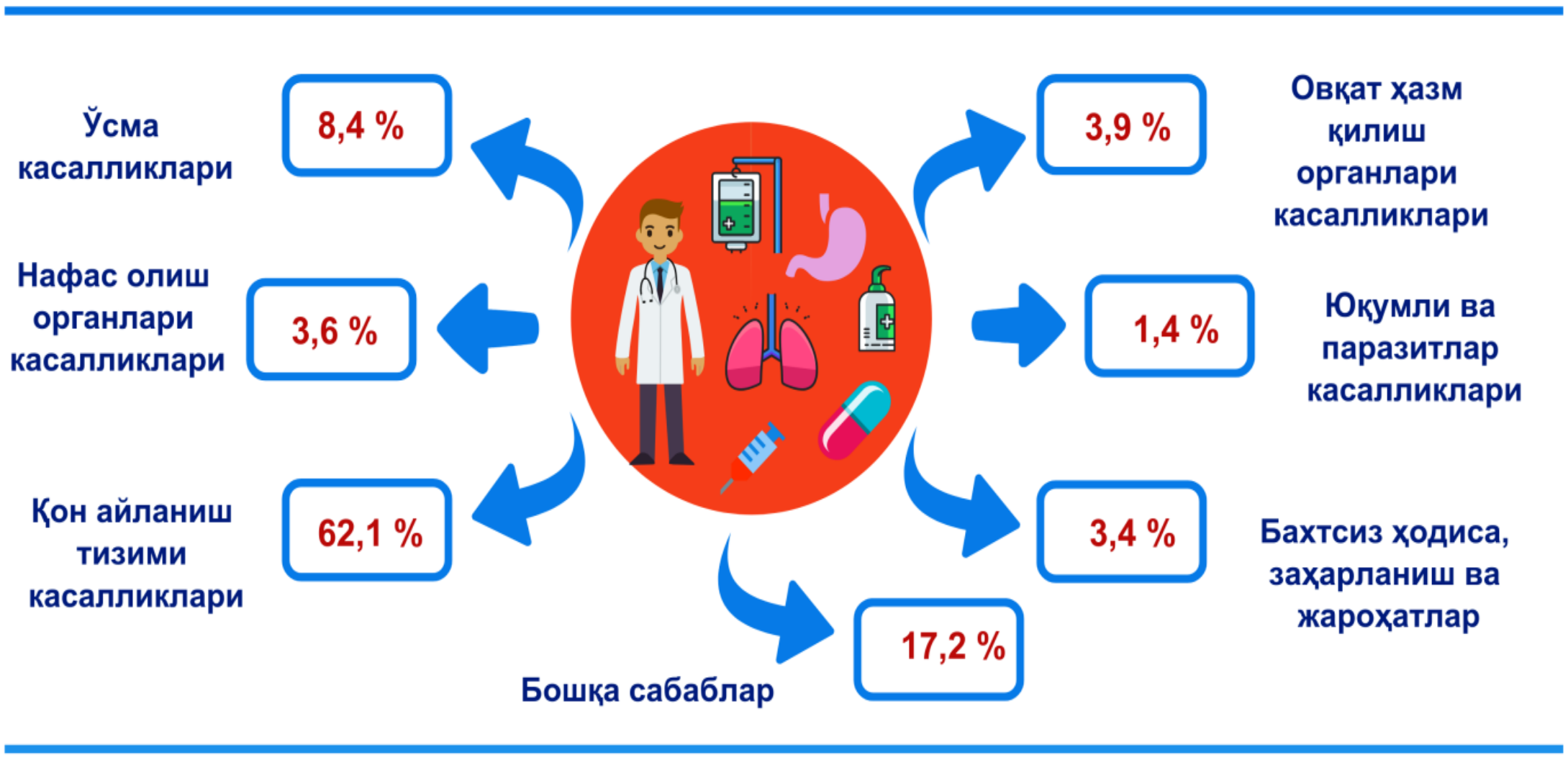

Болалар ўлими. Мазкур даврда жами бир ёшгача 543 та болалар ўлими қайд этилган ва гўдаклар ўлими коэффициенти 13,5 промиллени (2019 йил январь–июнда 11,0 промилле бўлган) ташкил қилди.

Бир ёшга тўлмай ўлган 543 нафар болалардан: перинатал даврда юзага келадиган ҳолатлардан 317 та (58,4 фоизи), нафас олиш органлари касалликларидан 119 та, туғма аномалия ва ривожланишдаги нуқсонлардан 36 та, бахтсиз ҳодисалардан 7 та ва қолган касалликлардан 52 та гўдаклар ўлими қайд этилди.

Никоҳлар ва ажралишлар. 2020 йилнинг январь–июнь ойларида фуқаролик ҳолати далолатномаларини ёзиш органларида никоҳлар ва никоҳдан ажралишлар қайд этилган. Қайд этилган никоҳ кўрсаткичи 1 000 киши аҳолига нисбатан 4,3 промиллени (2019 йилнинг тегишли даврида 5,9 промилле) ва ажримлар 1,3 промиллени (2019 йилнинг тегишли даврида 1,0 промилле) ташкил этди.

Тузилган никоҳлар ва никоҳдан ажралишлар сони
(январь-июнь ойларида)

(бирлик)

	Тузилган никоҳлар		Никоҳдан ажралишлар	
	2019 йил	2020 йил	2019 йил	2020 йил
Вилоят бўйича:	**9 068**	**6 717**	**1 935**	**1 498**
шаҳарлар:				
Андижон ш.	1 356	901	315	232
Хонобод ш.	93	81	41	30
туманлар:				
Андижон	702	478	164	145
Асака	851	688	225	167
Балиқчи	595	422	77	69
Бўстон	168	123	37	40
Булоқбоши	448	331	100	81
Жалақудуқ	559	398	92	99
Избоскан	800	589	163	103
Улуғнор	118	80	34	24
Марҳамат	533	489	130	81
Олтинкўл	424	347	103	68
Пахтаобод	660	532	124	90
Хўжаобод	353	231	69	61
Шаҳрихон	717	561	107	112
Қўрғонтепа	691	466	154	96

Тузилган никоҳлар сони ва никоҳлар коэффициенти

2020 йил январь-июнь ҳолатига (ҳар 1 000 аҳолига нисбатан промилле)

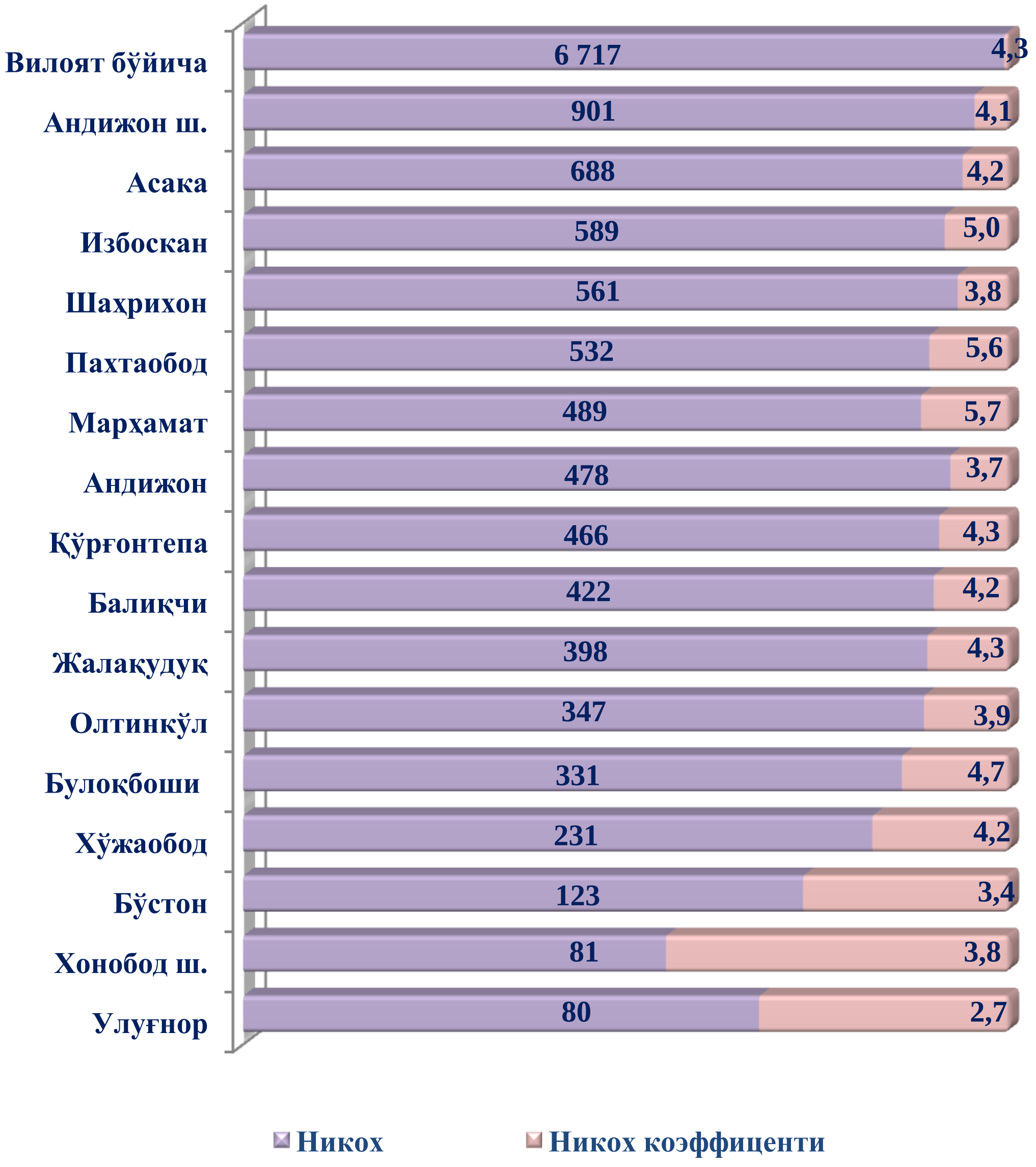

Никоҳ тузиш коэффициентининг ўсиши туманларда мавжуд эмас, Андижон шаҳрида (6,3 дан 4,1 промиллега) сезиларли камайиши кузатилди.

Ажрим коэффициентининг ҳам ўсиши бўлмаган, Қўрғонтепа туманида (1,5 дан 0,9 промиллега) сезиларли камайиши кузатилди.

Вилоят бўйича никоҳдан ажралишлар сони,

(2020 йилнинг январь-июнь ойларида)

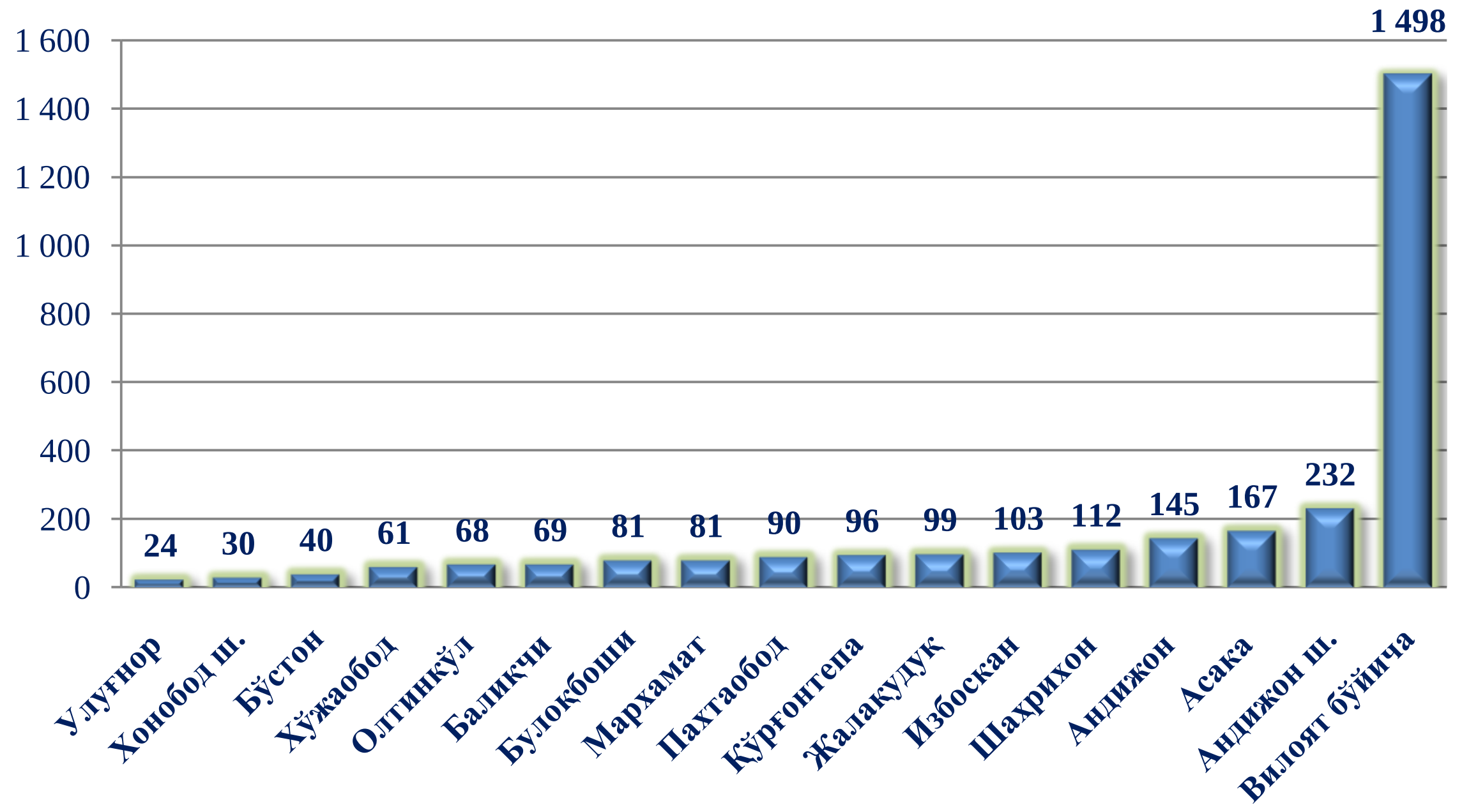

Вилоят бўйича никоҳдан ажралишлар коэффициенти

2020 йил январь-июнь ҳолатига (1 000 аҳолига нисбатан, промилле)

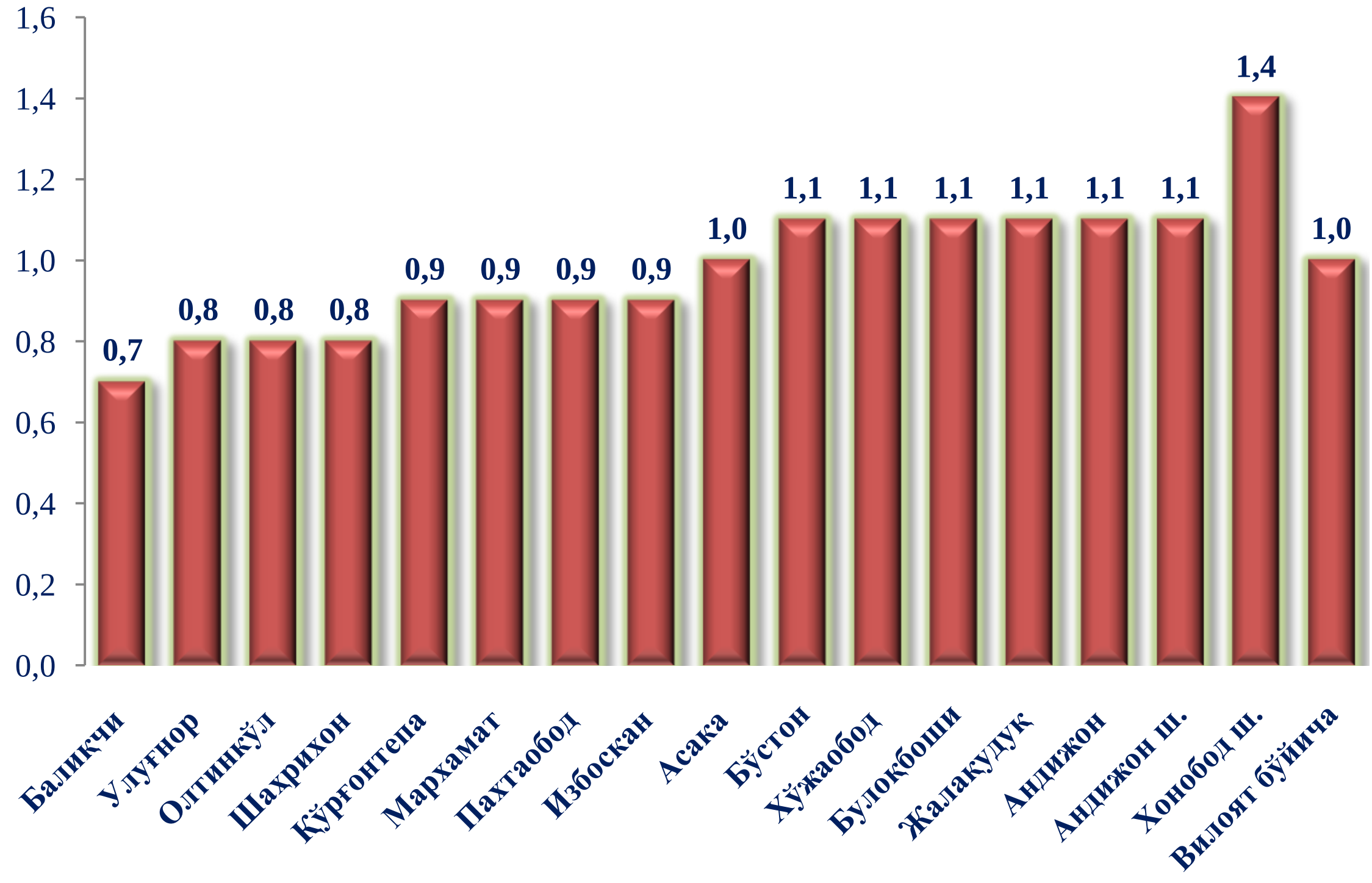

Миграция. Дастлабки маълумотларга кўра, 2020 йил январь-июнь ойларида вилоят бўйича кўчиб келганлар сони 1 901 кишини, шу давр мобайнида кўчиб кетганлар сони эса 2 452 кишини ташкил қилди. Мос равишда миграция қолдиғи минус - 551 кишини ташкил этган, 2019 йилнинг мос даврида минус - 634 киши бўлган.

Аҳолининг миграция кўрсаткичлари

(январь-июнь ойларида)

(киши)

	Келганлар		*Кетганлар*		*Миграция сальдоси*	
	2019 йил	*2020 йил*	*2019 йил*	*2020 йил*	*2019 йил*	*2020 йил*
Вилоят бўйича:	**3 369**	**2 398**	**4 317**	**3 914**	**-948**	**-1 516**
шаҳарлар:						
Андижон	770	618	1 054	672	-284	-54
Хонобод	133	82	63	101	70	-19
туманлар:						
Андижон	702	355	431	460	271	-105
Асака	156	152	258	173	-102	-21
Балиқчи	145	208	221	361	-76	-153
Бўстон	65	65	104	78	-39	-13
Булоқбоши	53	87	143	152	-90	-65
Жалақудуқ	36	27	296	325	-260	-298
Избоскан	324	164	251	273	73	-109
Улуғнор	53	68	82	82	-29	-14
Марҳамат	82	19	172	163	-90	-144
Олтинкўл	225	210	260	231	-35	-21
Пахтаобод	30	27	226	212	-196	-185
Хўжаобод	202	121	144	145	58	-24
Шаҳрихон	155	80	303	313	-148	-233
Қўрғонтепа	238	115	309	173	-71	-58