

VII. КОРХОНАЛАР ВА ТАШКИЛОТЛАР ФАОЛИЯТИНИНГ УМУМИЙ ТАВСИФИ

Корхоналар ва ташкилотларнинг ягона давлат регистри маълумотларига кўра 2020 йилнинг 1 апрель ҳолатига рўйхатдан ўтган юридик шахслар сони (фермер ва деҳқон хўжаликларисиз) 35 577 тага етди, бу кўрсаткич ўтган йилнинг шу даврига нисбатан 4 990 тага ёки 16,3 % ошган ва фаолият кўрсатаётганлари сони эса 32 000 тани ташкил қилди бу эса ўтган йилнинг шу даврига нисбатан 2 747 тага ёки 9,4 % га ошган.

Ўзбекистон Республикаси Вазирлар Маҳкамасининг 2012 йил 25 декабрдаги “Корхоналар ва ташкилотларнинг ягона давлат регистри тўғрисидаги Низомни тасдиқлаш ҳақида”ги 274-сонли қарорига мувофиқ тадбиркорлик субъектларини давлат рўйхатидан ўтказувчи орган томонидан тақдим этилган билдиришиномага асосан Корхоналар ва ташкилотларнинг ягона давлат регистри базаси юритилади.

Рўйхатдан ўтган корхоналар ва ташкилотларнинг асосий улуши Андижон шаҳрида 11 470 та (32,2 %), Асака 3 202 та (9,0 %), Андижон 2 534 та (7,1 %), Шаҳрихон 2 516 та (7,1 %), Қўрғонтепа 1 819 та (5,1 %), Олтинкўл 1 809 та (5,1 %), Избоскан 1 738 та (4,9 %), Балиқчи 1 673 та (4,7 %) ва Марҳамат 1 630 та (4,6 %) туманлари ҳиссаларига тўғри келади.

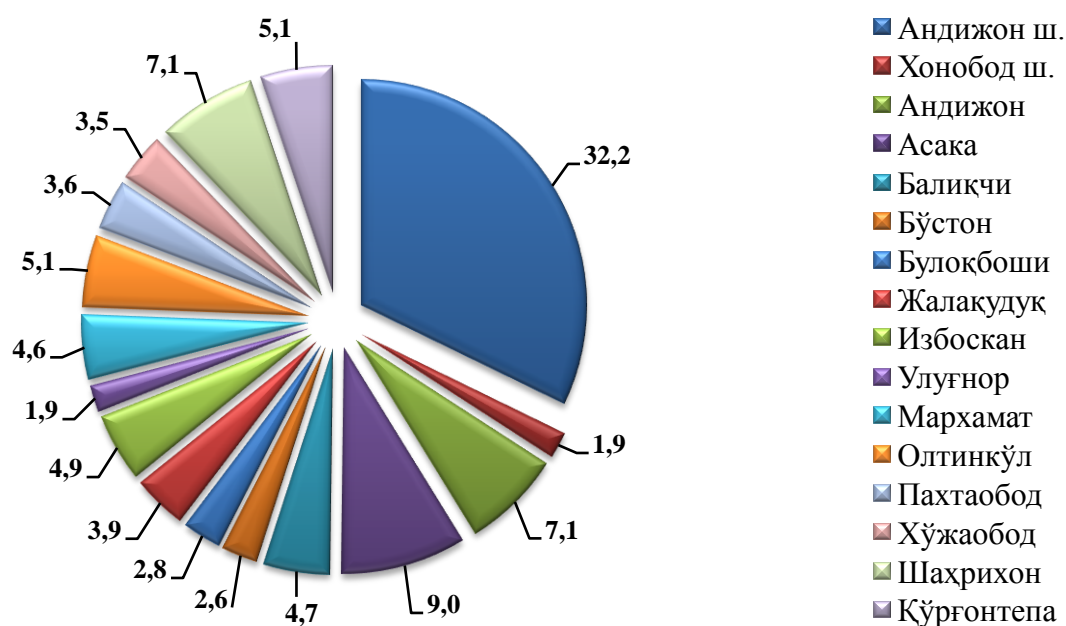
Рўйхатданўтган ва фаолият кўрсатаётган корхоналар ва ташкилотларнинг ҳудудлар бўйича тақсимланиши (2020 йилнинг 1 апрель ҳолатига кўра)

	Рўйхатдан ўтганлар		Фаолияткўрсатаётганлар	
	бирлик	жамига нисбатан% да	бирлик	жамига нисбатан% да
Вилоятбўйича:	35 577	100,0	32 000	100,0
<i>шаҳарлар:</i>				
Андижон	11 470	32,2	11 011	34,4
Хонобод	659	1,9	644	2,0
<i>туманлар:</i>				
Андижон	2 534	7,1	2 040	6,4
Асака	3 202	9,0	3 016	9,4

давоми

	Рўйхатдан ўтганлар		Фаолият кўрсатаётганлар	
	бирлик	жамига нисбатан% да	бирлик	жамига нисбатан% да
Балиқчи	1 673	4,7	1 539	4,8
Бўстон	920	2,6	725	2,3
Булоқбоши	1 013	2,8	891	2,8
Жалақудук	1 392	3,9	1 186	3,7
Избоскан	1 738	4,9	1 384	4,3
Улуғнор	668	1,9	538	1,7
Марҳамат	1 630	4,6	1 306	4,1
Олтинкўл	1 809	5,1	1 464	4,6
Пахтабод	1 273	3,6	1 232	3,8
Хўжаобод	1 261	3,5	1 209	3,8
Шаҳрихон	2 516	7,1	2 223	6,9
Қўрғонтепа	1 819	5,1	1 592	5,0

Рўйхатдан ўтган субъектларнинг ҳудудлар бўйича улуши, %
(2020 йилнинг 1 апрель ҳолатига кўра)



Иқтисодий фаолият турлари бўйича рўйхатдан ўтган корхоналар ва ташкилотларнинг асосий қисми савдо (жами рўйхатдан ўтган юридик шахсларнинг 27,8 %), саноат (21,3 %), қурилиш (8,6 %), қишлоқ, ўрмон ва балиқ хўжалиги (6,2 %) соҳаларига тўғри келади.

**Рўйхатдан ўтган ва фаолият кўрсатаётган корхоналар ва ташкилотларнинг
иқтисодий фаолият турлари бўйича тақсимланиши**
(2020 йил 1 апрель ҳолатига кўра)

	Рўйхатдан ўтганлар		Фаолият кўрсатаётганлар	
	бирлик	жамига нисбатан % да	бирлик	жамига нисбатан % да
Жами	35 577	100,0	32 000	100,0
<i>шу жумладан:</i>				
қишлоқ, ўрмон ва балиқ хўжалиги	2 210	6,2	1 795	5,6
Саноат	7 592	21,3	6 852	21,4
Қурилиш	3 072	8,6	2 809	8,8
Савдо	9 893	27,8	8 656	27,1
Ташиш ва сақлаш	1 309	3,7	1 213	3,8
Яшаш ва овқатланиш бўйича хизматлар	1 918	5,4	1 692	5,3
Ахборот ва алоқа	636	1,8	524	1,6
Соғлиқни сақлаш ва ижтимоий хизматлар кўрсатиш	814	2,3	774	2,4
Бошқа фаолият турлари	8 133	22,9	7 685	24,0

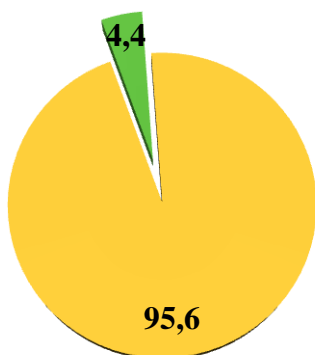
Охириги 5 йиллик яъни 2016 йил 1 апрель ҳолатига кўра рўйхатдан ўтган корхона ва ташкилотлар сони (фермер ва деҳқон хўжаликлари сиз) 28 587 та бўлган бўлса, ҳозирги кунда 35 577 тани ташкил этмоқда.

Фаолият кўрсатаётган корхоналар ва ташкилотлар сони 2020 йил 1 апрель ҳолатига кўра 32 000 тани ташкил қилиб, ўтган йилнинг шу даврига нисбатан солиштирилганда 2 747 та (9,4 фоиз) га ошган.

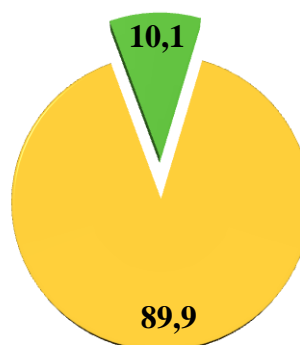
Рўйхатга олинган корхоналар ва ташкилотларнинг умумий сонида фаолият кўрсатаётганларнинг улуши 89,9 фоизни, шу билан бирга жами корхоналар ва ташкилотларнинг умумий сонига нисбатан фаолият кўрсатмаётганларнинг улуши 10,1 фоизни ташкил этиб, бу кўрсаткич ўтган йилнинг шу даврига нисбатан таққосланганда 5,7 фоизга кўпайган.

Корхоналар ва ташкилотларнинг умумий сонидан фаолият кўрсатаётганлар ва фаолиятсизларнинг улуши, % да

01.04.2019 йил



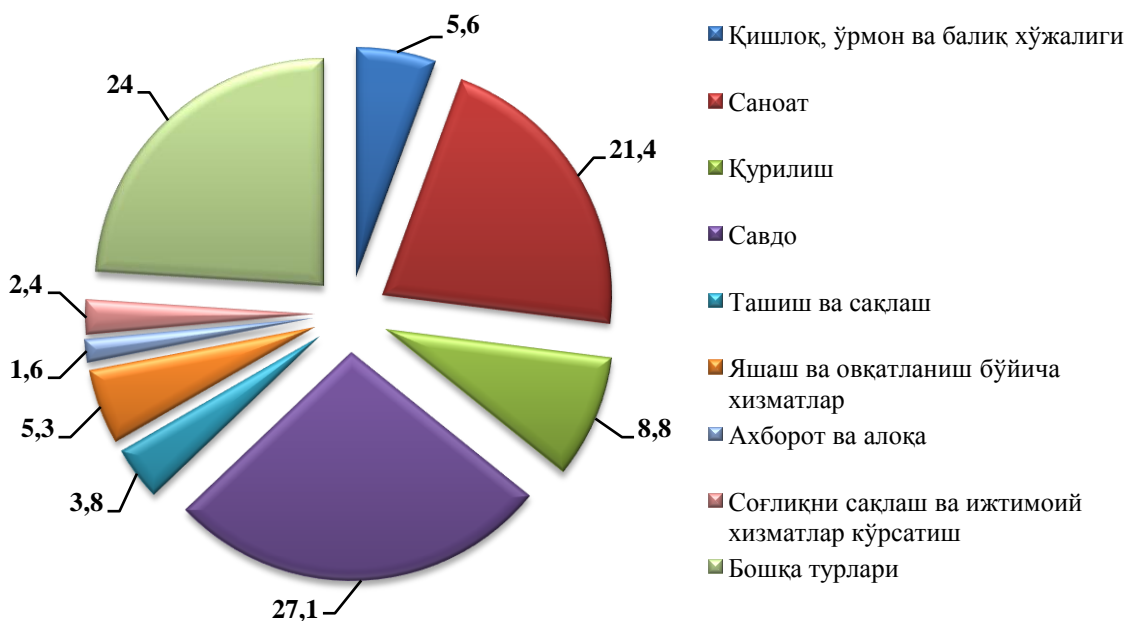
01.04.2020 йил



■ Фаолият кўрсатаётганлар

■ Фаолиятсизлар

Фаолият кўрсатаётган корхоналар ва ташкилотларнинг иқтисодий фаолият турлари бўйича улуши, % да (2020 йилнинг 1 апрель ҳолатига кўра)



Иқтисодий фаолият турлари бўйича фаолият кўрсатаётган корхоналар ва ташкилотларнинг умумий сонига нисбатан 27,1 фоизи савдо, 21,4 фоизи саноат, 8,8 фоизи қурилиш, 5,6 фоизи қишлоқ, ўрмон ва балиқ хўжалиги, 5,3 фоизи яшаш ва овқатланиш бўйича хизматлар, 3,8 фоизи ташиш ва сақлаш, 2,4 фоизи соғлиқни сақлаш ва ижтимоий хизматлар кўрсатиш, 1,6 фоизи ахборот ва алоқа ҳамда 24,0 фоизи бошқа фаолият турлари ҳиссасига тўғри келади.

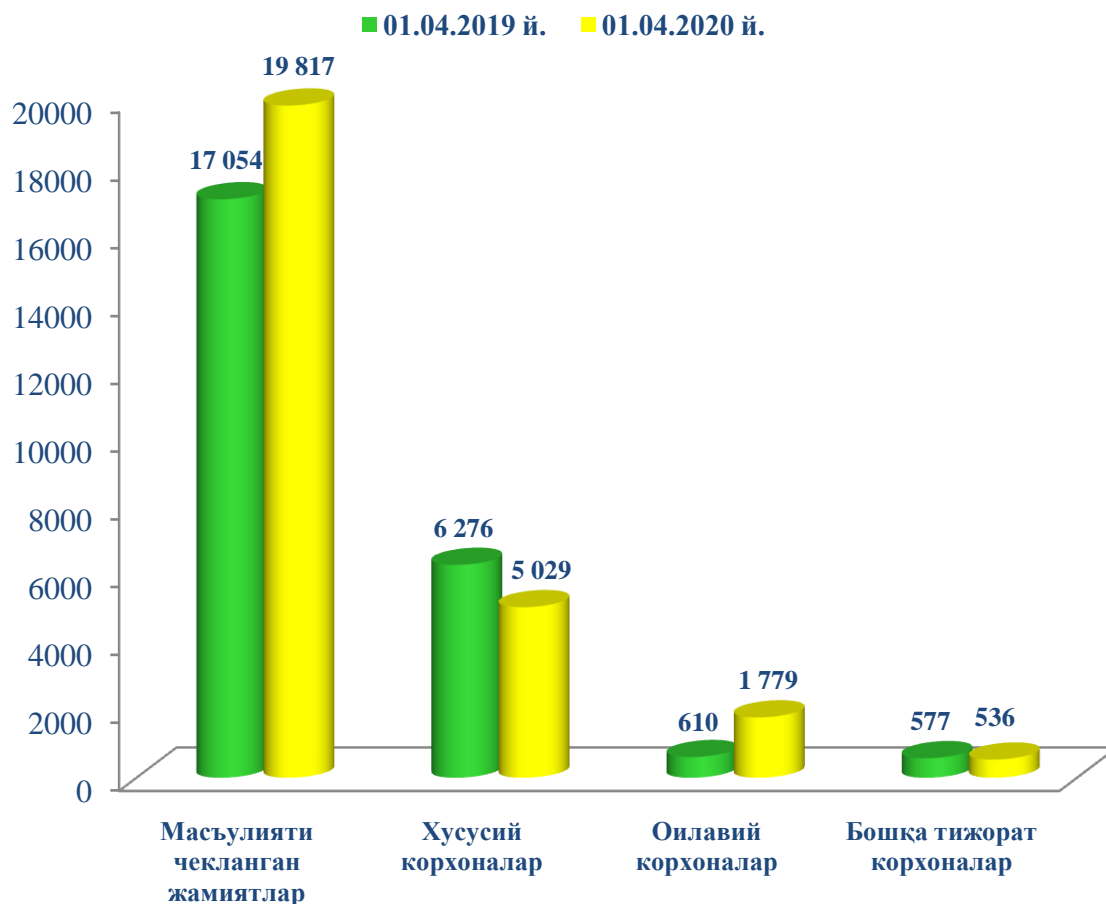
**Рўйхатга олинган юридик шахсларни мулкчилик шакллари бўйича
тақсимланиши, бирликда**

(2020 йилнинг 1 апрель ҳолатига кўра, фермер ва деҳқон хўжалиқларисиз)

	<i>Жами, бирлик</i>	<i>Давлат</i>	<i>Жамига нисбатан %</i>	<i>Нодавлат</i>	<i>Жамига нисбатан %</i>
Вилоят бўйича:	35 577	3 023	8,5	32 554	91,5
<i>шаҳарлар:</i>					
Андижон	11 470	439	3,8	11 031	96,2
Хонобод	659	56	8,5	603	91,5
<i>туманлар:</i>					
Андижон	2 534	215	8,5	2 319	91,5
Асака	3 202	242	7,6	2 960	92,4
Балиқчи	1 673	198	11,8	1 475	88,2
Бўстон	920	111	12,1	809	87,9
Булоқбоши	1 013	133	13,1	880	86,9
Жалакудук	1 392	190	13,6	1 202	86,4
Избоскан	1 738	206	11,9	1 532	88,1
Улуғнор	668	95	14,2	573	85,8
Марҳамат	1 630	164	10,1	1 466	89,9
Олтинқўл	1 809	175	9,7	1 634	90,3
Пахтаобод	1 273	183	14,4	1 090	85,6
Хўжаобод	1 261	138	10,9	1 123	89,1
Шаҳрихон	2 516	245	9,7	2 271	90,3
Қўрғонтепа	1819	233	12,8	1 586	87,2

Рўйхатга олинган корхоналар умумий сонининг 91,5 фоизи нодавлат мулки шаклидаги корхоналар, шундан 19,9 фоизи хусусий корхоналар, 5,9 фоизи оилавий корхоналар, 66,3 фоизи масъулияти чекланган жамиятлари, 7,9 фоизи бошқа корхоналар улушига тўғри келди.

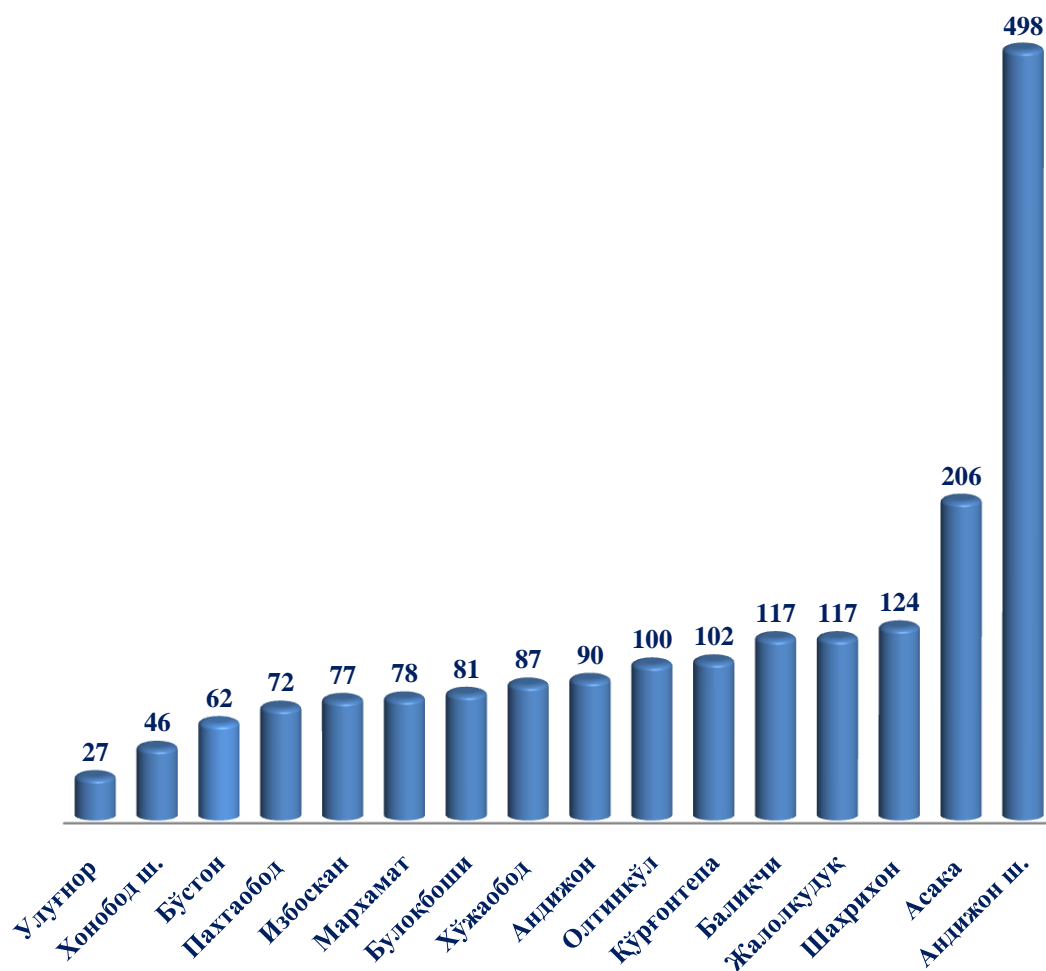
Фаолият кўрсатаётган тижорат корхоналарининг ташкилий ҳуқуқий шакллари бўйича тақсимланиши, бирликда



2020 йил 1 апрель ҳолатига кўра 27 161 та тижорат шаклидаги корхоналар ва ташкилотлар фаолият кўрсатаётган бўлиб, шундан хусусий корхоналар – 5 029 та, оилавий корхоналар – 1 779 та, масъулияти чекланган жамиятлар – 19 817 ва 536 тани бошқа тижорат корхоналари ташкил этади.

2020 йилнинг январь-март ойларида жами 1 884 та янги корхоналар ва ташкилотлар рўйхатдан ўтган бўлиб, 2019 йилнинг шу давридаги 1 811 тага нисбатан 73 та кўпроқни ташкил қилди. Янги ташкил этилган корхоналар ва ташкилотларнинг асосий қисми Андижон шаҳрида (498 та), Асака (206 та), Шаҳрихон (124 та), Жалақудуқ (117 та), Балиқчи (117 та), Қўрғонтепа (102 та) ва Олтинкўл (100 та) туманларига тўғри келади. Энг кам эса Улуғнор тумани (27 та), Хонобод шаҳри (46 та), Бўстон (62 та) ва Пахтабод (72 та) туманларига тўғри келади.

**Худудлар бўйича янги ташкил этилган корхоналар ва ташкилотларнинг сони,
(2020 йил январь-март ойларида, бирликда)**

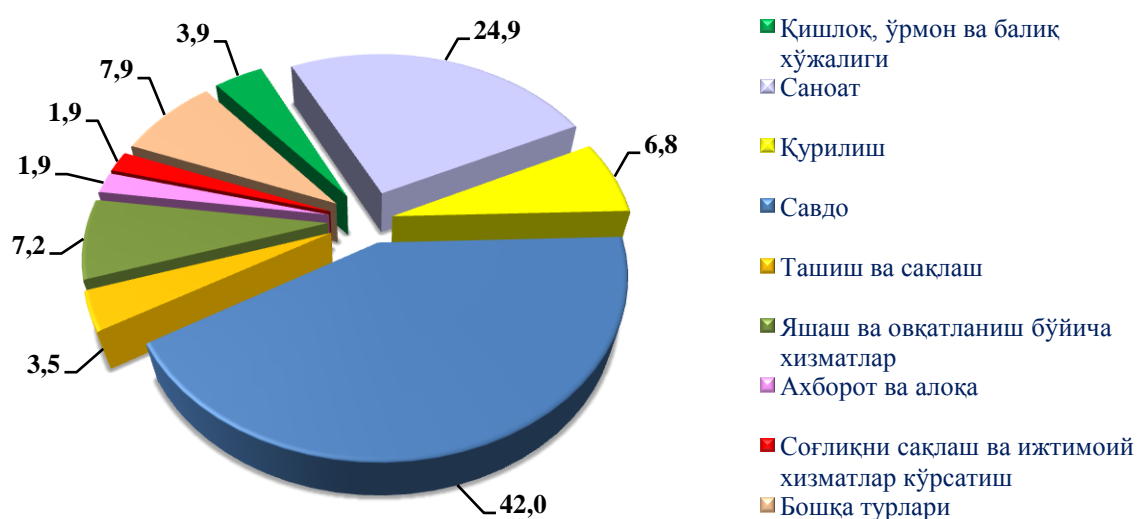


Вилоятимизда январь-март ойларида янги ташкил этилган юридик шахслар сони (фермер ва деҳқон хўжаликларсиз) 2016 йилда 609 тани, 2017 йилда 923 тани, 2018 йилда 1 178 тани, 2019 йил 1 811 тани ва 2020 йилнинг январь-мартинида 1 884 тани ташкил қилади.

**Янги ташкил этилган корхоналар ва ташкилотларнинг иқтисодий фаолият
турлари бўйича сони, бирликда**
(фермер ва деҳқон хўжаликларидан ташқари)

	2018 йил январь-март		2019 йил январь-март		2020 йил январь-март	
	умумий сон	улуши, фоиз	умумий сон	улуши, фоиз	умумий сон	улуши, фоиз
Жами вилоят бўйича	1 178	100,0	1 811	100,0	1 884	100,0
Савдо	193	16,4	804	44,4	791	42,0
Саноат	244	20,7	417	23,0	470	24,9
Қишлоқ, ўрмон ва балиқ хўжалиги	64	5,4	58	3,2	74	3,9
Қурилиш	131	11,1	189	10,4	129	6,8
Яшаш ва овқатланиш бўйича хизматлар	35	3,0	90	5,0	136	7,2
Ташиш ва сақлаш	76	6,4	59	3,3	65	3,5
Ахборот ва алоқа	29	2,5	22	1,2	35	1,9
Соғлиқни сақлаш ва ижтимоий хизматлар кўрсатиш	60	5,1	27	1,5	35	1,9
Бошқа турлар	346	29,4	145	8,0	149	7,9

**Янги ташкил этилган корхоналар ва ташкилотларнинг иқтисодий фаолият
турлари бўйича улуши, % да**
(2020 йил январь-март ойлари)



**Фаолият кўрсатаётган кичик тадбиркорлик субъектларининг
худудлар бўйича сони
(фермер ва деҳқон хўжаликларидан ташқари)**

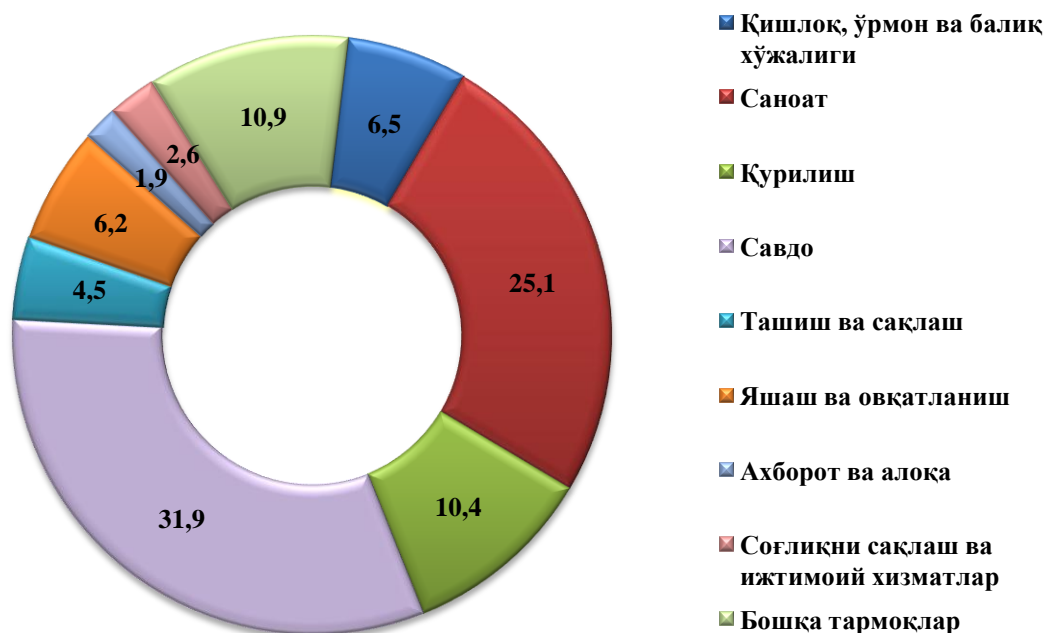
	2019 йил 1 апрель ҳолатига кўра		2020 йил 1 апрель ҳолатига кўра	
	Бирлик	Жамига нисбатан % да	Бирлик	Жамига нисбатан % да
Вилоятбўйича:	24 407	100,0	27 026	100,0
<i>шаҳарлар:</i>				
Андижон	8 632	35,4	9 882	36,6
Хонобод	369	1,5	544	2,0
<i>туманлар:</i>				
Андижон	1 663	6,8	1 756	6,5
Асака	2 325	9,5	2 618	9,7
Балиқчи	1 219	5,0	1 237	4,6
Бўстон	566	2,3	552	2,0
Булоқбоши	576	2,4	703	2,6
Жалакудук	864	3,5	900	3,3
Избоскан	1 109	4,5	1 119	4,1
Улуғнор	439	1,8	383	1,4
Мархамат	1 089	4,5	1 066	3,9
Олтинкўл	1 293	5,3	1 194	4,4
Пахтаобод	768	3,2	972	3,6
Хўжаобод	816	3,3	992	3,7
Шаҳрихон	1 600	6,6	1 851	6,9
Қўрғонтепа	1 079	4,4	1 257	4,7

2020 йил 1 апрель ҳолатига кўра вилоятимизда фаолият кўрсатаётган кичик тадбиркорлик субъектларининг сони 27 026 тани ташкил қилган. Бу кўрсаткич 2019 йилнинг шу даврига нисбатан 10,7 % га ошган.

Фаолият кўрсатаётган кичик тадбиркорлик субъектларининг асосий қисми, яъни 9 882 таси (жами субъектларнинг 36,6 %) Андижон шаҳрига, 2 618 таси (9,7 %) Асака, 1 851 таси (6,9 %) Шаҳрихон ҳамда 1 756 таси (6,5 %) Андижон туманлари ҳиссаларига тўғри келади.

Энг кам фаолият кўрсатаётганлар эса 383 таси (1,4 %) Улуғнор, 544 таси (2,0 %) Хонобод шаҳрига, 552 таси (2,0 %) Бўстон, 703 таси (2,6 %) Булоқбоши туманлари ҳиссаларига тўғри келади.

**Фаолият кўрсатаётган кичик корхона ва микрофирмаларнинг
иқтисодий фаолият турлари бўйича улуши, фоизда**
(2020 йил 1 апрель ҳолатига, фермер ва деҳқон хўжаликларидан ташқари)



Фаолият кўрсатаётган жами 27 026 та кичик тадбиркорлик субъектларининг 8 630 таси (31,9 %) -савдода, 6 783 таси (25,1 %) -саноатда, 2 804 таси (10,4 %) - курилишда, 1 761 таси (6,5 %) - қишлоқ, ўрмон ва балиқ хўжалигида, 1 686 таси (6,2 %) - яшаш ва овқатланиш бўйича хизматлар соҳасида, 1 200 таси (4,5 %) - ташиш ва сақлашда, 697 таси (2,6 %) - соғлиқни сақлаш ва ижтимоий хизматлар кўрсатишда, 518 таси (1,9 %) ахборот ва алоқа соҳасида, шунингдек 2 947 таси (10,9 %) - бошқа фаолият турлари ҳиссаларига тўғри келади.

Шундан кўриниб турибдики, фаолият кўрсатаётган кичик тадбиркорлик субъектларининг асосий қисми саноат ва савдо фаолият турларига тўғри келади. Шунингдек, энг кам улуши эса соғлиқни сақлаш ва ижтимоий хизматлар кўрсатиш ҳамда ахборот ва алоқа соҳаси фаолият турларига тўғри келади.

2020 йил январь-март ойларида 265 та корхоналар ва ташкилотлар фаолияти тугатилган бўлиб, улардан 254 таси ёки 95,8 фоизи кичик тадбиркорлик субъектлари.

Ҳорижий капитал иштирокидаги корхоналар. 2020 йил 1 апрель ҳолатига кўра фаолият кўрсатаётган ҳориж капитали иштирокидаги корхоналар сони 316 тани ташкил этди. Ўтган йилнинг шу даврига нисбатан 71 тага ёки 29,0 % га ўсган. Шунингдек, Ҳорижий капитал иштирокидаги фаолият кўрсатаётган корхоналардан 168 таси қўшма корхоналар, 148 таси эса ҳорижий корхоналар ҳисобланади.

**Ҳорижий капитал иштирокидаги корхоналарнинг
ҳудудлар бўйича сони ва улуши
(2020 йил 1 апрель ҳолатига кўра)**

	<i>Рўйхатдан ўтган</i>		<i>Фаолият кўрсатаётган</i>	
	<i>Бирлик</i>	<i>Жамига нисбатан улуши, % да</i>	<i>Бирлик</i>	<i>Жамига нисбатан улуши, % да</i>
Вилоят бўйича:	334	100,0	316	100,0
<i>шаҳарлар:</i>				
Андижон	129	38,6	126	39,9
Хонобод	15	4,5	15	4,8
<i>туманлар:</i>				
Андижон	28	8,3	25	7,9
Асака	18	5,4	18	5,7
Балиқчи	9	2,7	8	2,5
Бўстон	8	2,4	8	2,5
Булоқбоши	12	3,6	11	3,5
Жалақудук	10	3,0	8	2,5
Избоскан	9	2,7	8	2,5
Улуғнор	5	1,5	5	1,6
Марҳамат	14	4,2	13	4,1
Олтинқўл	19	5,7	18	5,7
Пахтабод	7	2,1	7	2,2
Хўжабод	14	4,2	14	4,5
Шаҳрихон	27	8,1	24	7,6
Қўрғонтепа	10	3,0	8	2,5

Ҳорижий капитал иштирокидаги фаолият кўрсатаётган корхоналарнинг асосий қисми Андижон шаҳрида 126 та (жамидаги улуши 39,9 фоиз), Андижон туманида 25 та (7,9 фоиз) ва Шаҳрихон туманида 24 та (7,6 фоиз) ташкил этган. Энг ками Улуғнор туманида 5 та (1,6 фоиз), Пахтабод туманида 7 та (2,2 фоиз), Балиқчи, Бўстон, Жалақудук, Избоскан, Қўрғонтепа туманларида 8 тадан (2,5 фоиз) ҳамда Булоқбоши туманида 11 тани (3,5 фоиз) ташкил этади.

Бу эса мазкур ҳудудларда хорижий ҳамкорлар билан ишлашни, инвестициялар жалб этиш борасида амалий ишларни янада жонлантириш ҳамда ривожлантириш лозимлигини кўрсатмоқда.

**Фаолият кўрсатаётган хорижий капитал иштирокидаги корхоналарнинг
иқтисодий фаолият турлари бўйича сони ва улуши
(2020 йил 1 апрель ҳолатига кўра)**

	<i>Бирлик</i>	<i>Яқунга нисбатан фоизда</i>
Жами	316	100,0
<i>шу жумладан:</i>		
қишлоқ, ўрмон ва балиқ хўжалиги	26	8,2
саноат	184	58,2
қурилиш	20	6,3
савдо	37	11,7
ташиш ва сақлаш	2	0,6
яшаш ва овқатланиш бўйича хизматлар	9	2,9
ахборот ва алоқа	5	1,6
соғлиқни сақлаш ва ижтимоий хизматлар кўрсатиш	5	1,6
бошқа турдаги хизматлар кўрсатиш	28	8,9

Фаолият кўрсатаётган 316 та хорижий капитал иштирокидаги корхоналарни иқтисодий фаолият турлари бўйича олиб қарайдиган бўлсак, 184 таси (58,2 %) саноат, 37 таси (11,7 %) савдо, 26 таси (8,2 %) қишлоқ, ўрмон ва балиқ хўжалиги, 20 таси (6,3 %) қурилиш, 9 таси (2,9 %) яшаш ва овқатланиш бўйича хизматлар, 5 таси (1,6 %) ахборот ва алоқада, 5 таси (1,6 %) соғлиқни сақлаш ва ижтимоий хизматлар кўрсатишда, 2 таси (0,6 %) ташиш ва сақлашда ҳамда 28 таси (8,9 %) бошқа фаолият турлари ҳиссаларига тўғри келади.

Шундан кўришиб турибдики, фаолият кўрсатаётган хорижий капитал иштирокидаги корхоналарнинг асосий қисми саноат, савдо ва қишлоқ, ўрмон ва балиқ хўжалиги фаолият турига тўғри келади. Шунингдек, энг кам улуши эса ташиш ва сақлаш, ахборот ва алоқада ҳамда соғлиқни сақлаш ва ижтимоий хизматлар фаолият турларига тўғри келади.

**Янги ташкил этилган ҳорижий капитал иштирокидаги корхоналарнинг
худудлар кесимидаги сони ва улуши
(2020 йил январь-март ойларида)**

	<i>Бирлик</i>	<i>Жамига нисбатан % да</i>
Вилоятбўйича:	19	100,0
<i>шаҳарлар:</i>		
Андижон	10	52,6
Хонобод	-	-
<i>туманлар:</i>		
Андижон	1	5,3
Асака	1	5,3
Балиқчи	-	-
Бўстон	-	-
Булоқбоши	-	-
Жалақудук	1	5,3
Избоскан	-	-
Улуғнор	-	-
Марҳамат	2	10,5
Олтинқўл	2	10,5
Пахтаобод	-	-
Хўжаобод	-	-
Шаҳрихон	2	10,5
Қўрғонтепа	-	-

Янги (19 та) ташкил этилган ҳорижий капитал иштирокидаги корхоналарнинг асосий қисми Андижон (10 та) шаҳри ҳамда Марҳамат, Олтинқўл, Шаҳрихон (2 тадан) туманлари ҳиссаларига тўғри келди. Ҳорижий капитал иштирокидаги корхоналарнинг энг кам ташкил этган худудлар қаторига Андижон, Асака, Жалақудук (1 тадан) туманлари кирса, Хонобод шаҳри, Балиқчи, Бўстон, Булоқбоши, Избоскан, Улуғнор, Пахтаобод, Хўжаобод, Қўрғонтепа туманларида ташкил этилмаган.

**Янги ташкил этилган ҳорижий капитал иштирокидаги корхоналарнинг
иқтисодий фаолият турлари бўйича ўсиш динамикаси, бирликда**

	2019 йил январь-март		2020 йил январь-март	
	Жами	Умумий сонига нисбатан, фоиз	Жами	Умумий сонига нисбатан, фоиз
Жами	21	100,0	19	100,0
<i>шу жумладан:</i>				
қишлоқ, ўрмон ва балиқ хўжалиги	3	14,3	1	5,3
саноат	9	42,9	8	42,1
қурилиш	4	19,0	1	5,3
савдо	3	14,3	2	10,5
ташиш ва сақлаш	-	-	-	-
яшаш ва овқатланиш бўйича хизматлар	-	-	2	10,5
ахборот ва алоқа	2	9,5	-	-
соғлиқни сақлаш ва ижтимоий хизматлар кўрсатиш	-	-	2	10,5
бошқа турдаги хизматлар кўрсатиш	-	-	3	15,8

2020 йил январь-март ойларида янги ташкил этилган ҳорижий капитал иштирокидаги корхоналарнинг асосий қисми саноат 8 та (жами янги ташкил этилганга нисбатан 42,1 %), бошқа турдаги хизматлар кўрсатишда 3 та (15,8 %), савдо, яшаш ва овқатланиш бўйича хизматлар ҳамда соғлиқни сақлаш ва ижтимоий хизматлар кўрсатишда 2 тадан (10,5 %) соҳаларига тўғри келмоқда. Энг кам эса қишлоқ, ўрмон ва балиқ хўжалиги ҳамда қурилиш 1 тадан (5,3 %) соҳаларига тўғри келади. Ташиш ва сақлаш ҳамда ахборот ва алоқа соҳаларида ҳорижий капитал иштирокидаги янги корхоналар ташкил этилмаганлигини кўришимиз мумкин.

Шунингдек, 2020 йил 1 апрель ҳолатига кўра ҳорижий капитал иштирокидаги фаолият кўрсатмаётган корхоналар сони 18 та бўлиб, булар Андижон шаҳри, Андижон, Шаҳрихон туманларида (3 тадан), Жалақудуқ, Қўрғонтепа туманларида (2 тадан) ҳамда Балиқчи, Булоқбоши, Избоскан, Марҳамат, Олтинкўл туманларида (1 тадан) дир.

Оилавий корхоналар. 2020 йил 1 апрель ҳолатига кўра юридик шахс сифатида давлат рўйхатидан ўтган оилавий корхоналар сони 1 934 тани ташкил этиб, улардан 1 779 таси ёки 92,0 % фаолият юритади. Бу кўрсаткич ўтган йилнинг шу даврига нисбатан давлат рўйхатидан ўтганларнинг ҳамда фаолият кўрсатаётганларнинг умумий сонига нисбатан ўртача 3,0 мартага ошганлигини таъкидлаш лозим.

Фаолият кўрсатаётган оилавий корхоналарни иқтисодий фаолият турлари бўйича улуши (фоиз)
(2020 йил 1 апрель ҳолатига кўра)



Фаолият кўрсатаётган оилавий корхоналарнинг иқтисодий фаолият турлари кесимида қаралганда уларнинг 36,3 фоиз ёки 646 таси саноат, 29,4 фоиз ёки 523 таси савдо, 15,9 фоиз ёки 283 таси яшаш ва овқатланиш хизматлари, 8,2 фоиз ёки 146 таси қишлоқ, ўрмон ва балиқ хўжалиги, 0,8 фоиз ёки 15 таси соғлиқни сақлаш ва ижтимоий хизматлар кўрсатиш, 0,7 фоиз ёки 13 таси қурилиш, 0,7 фоиз ёки 12 таси ахборот ва алоқа, 0,5 фоиз ёки 8 таси ташиш ва сақлаш ҳамда 7,5 фоиз ёки 133 таси бошқа фаолият турлари ҳиссасига тўғри келмоқда.

Иқтисодий фаолият турлари кесимида фаолият кўрсатаётган оилавий корхоналарнинг 2020 йил 1 апрель ҳолатига кўра энг кўпи саноат, савдо ҳамда яшаш ва овқатланиш хизматлари, энг ками эса ташиш ва сақлаш, ахборот ва алоқа каби фаолият турлари ҳиссасига тўғри келади.

