

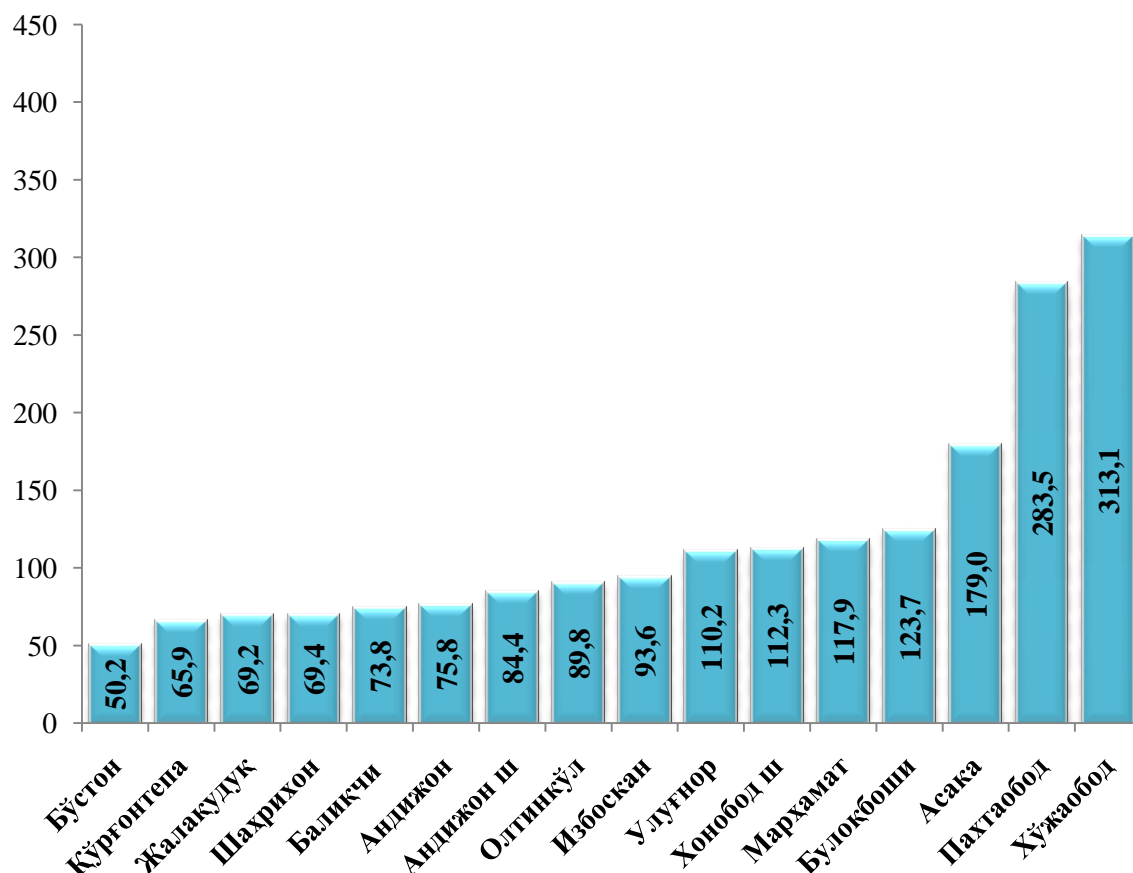
IV. ИНВЕСТИЦИЯЛАР ВА ҚУРИЛИШ

2020 йил январь-март ойларида вилоятнинг асосий капиталини кўпайтиришга 1 198,8 млрд. сўм миқдорида инвестициялар киритилиб, шундан ҳорижий инвестиция ва кредитлар 482,1 млрд. сўмни ташкил этди. Ўсиш суръати ўтган йилнинг шу даврига нисбатан 100,3 % ни ташкил этди.

Асосий капиталга киритилган инвестициялар (2020 йил январь-март ойларида)

	Жами		шу жумладан қурилиш-монтаж ишлари	
	млрд. сўм	ўсиш суръати, фоизда	млрд. сўм	жамига нисбатан улуши, фоизда
Вилоят бўйича:	1 198,8	100,3	435,0	100,0
шаҳарлар:				
Андижон	350,8	84,4	143,0	33,0
Хонобод	37,2	112,3	3,6	0,8
туманлар:				
Андижон	59,3	75,8	32,7	7,6
Асака	81,6	179,0	27,5	6,3
Балиқчи	24,7	73,8	19,3	4,4
Бўстон	19,0	50,2	3,5	0,8
Булоқбоши	28,2	123,7	12,8	3,0
Жалақудуқ	25,2	69,2	9,5	2,2
Избоскан	75,5	93,6	12,3	2,8
Улуғнор	55,0	110,2	11,7	2,7
Марҳамат	36,0	117,9	27,1	6,2
Олтинқўл	38,5	89,8	13,2	3,0
Пахтаобод	41,7	2,8 м.	11,4	2,6
Хўжаобод	181,8	3,1 м.	77,6	17,8
Шаҳрихон	41,5	69,4	15,8	3,6
Қўрғонтепа	102,8	65,9	14,0	3,2

Асосий капиталга киритилган инвестицияларнинг ўсиш суръатлари, фоизда
(2020 йил январь-март)



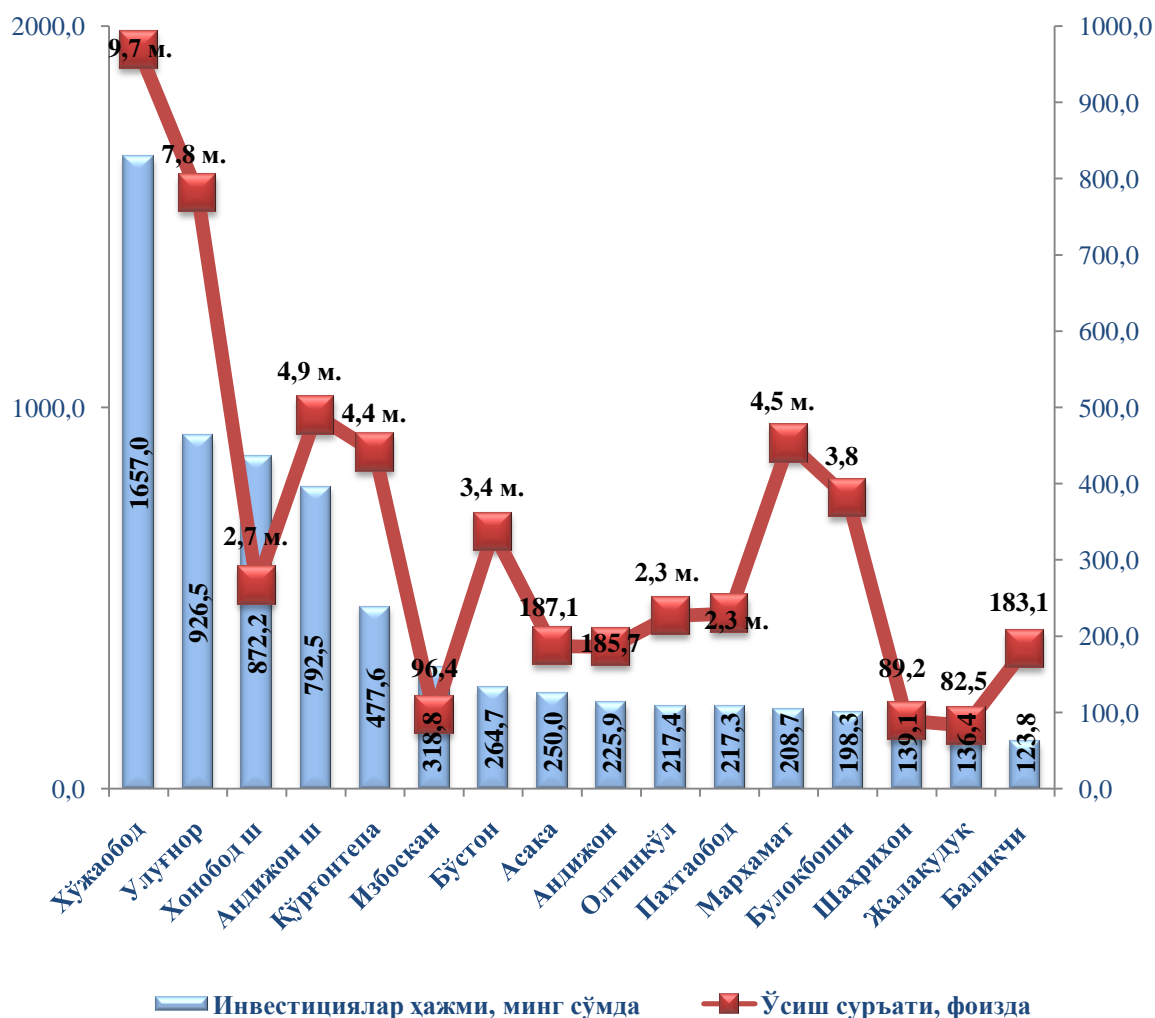
Асосий капиталга инвестицияларнинг юкори ўсиш суръатлари Хўжабод тумани (ўтган йилга нисбатан ўсиш суръати 3,1 мартага кўпайган, асосий капиталга инвестициялар ҳажми 181,8 млрд. сўм) ҳамда Пахтабод тумани (2,8 мартага ошган, 41,7 млрд. сўм) туманларида кузатилди.

Асосий капиталга инвестицияларнинг ўзлаштирилган ҳажми бўйича шаҳар ва туманлар кесимида Андижон шаҳар етакчилик қилмоқда. Ушбу ҳудудда жами асосий капиталга инвестицияларнинг 84,4 фоизи ўзлаштирилди.

Шунингдек, Андижон шаҳар жами инвестициялар ҳажмидан 29,3 фоизини, Хўжабод тумани 15,2 фоизини ташкил этмоқда. Қўрғонтепа ва Асака туманларида ушбу кўрсаткич мос равишда 8,6 фоизи ва 6,8 фоизини ташкил этди.

Балиқчи туманида ва Бўстон туманида инвестициялар энг кам ўзлаштирилган бўлиб, ҳар бирининг вилоятдаги улуши 2,1 фоизи ва 1,6 фоизини ташкил этди.

Аҳоли жон бошига киритилган инвестициялар
(2020 йил январь-март ойларида)



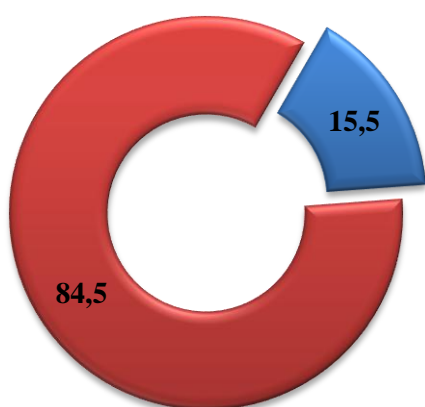
2020 йилнинг январь-мартида аҳоли жон бошига ҳисобланган асосий капиталга инвестициялар ҳажми бўйича юқори кўрсаткичлар Хўжабод тумани (1 657,0 минг сўм ёки ўтган йилнинг мос даврига нисбатан ўсиш суръати 9,7 марта кўп), Улуғнор тумани (926,5 минг сўм, 7,8 марта кўп) ҳамда Хонабод шаҳрида (872,2 минг сўм, 2,7 марта кўп) қайд этилди.

**Молиялаштириш манбалари бўйича асосий капиталга киритилган
инвестицияларнинг тақсимланиши
(2020 йил январь-март)**

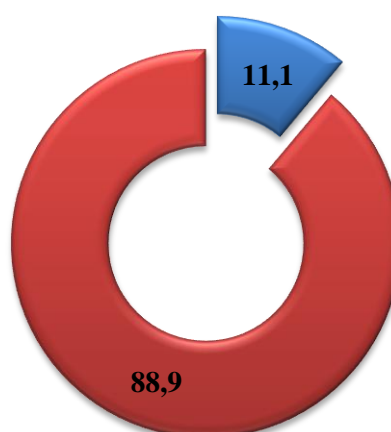
	млрд. сўм	ўсиш суръати, фоизда	яқунга нисбатан фоизда
Асосий капиталга киритилган инвестициялар	1 198,8	100,3	100,0
<i>шу жумладан:</i>			
Марказлашган инвестициялар:	132,7	71,9	11,1
бюджет маблағлари	57,9	41,4	4,8
давлат мақсадли фонд маблағлари	х	х	х
Сув таъминоти ва канализация тизимини ривожлантириш жамғармаси маблағлари	5,5	275,1	0,5
ҳукумат кафолати остида чет эл кредитлари	69,3	162,1	5,8
Марказлашмаган инвестициялар	1 066,1	105,5	88,9
корхоналарнинг ўз маблағлари	265,8	83,2	22,2
аҳоли маблағлари	173,6	104,3	14,5
тўғридан-тўғри хорижий инвестиция ва кредитлар	412,8	231,9	34,4
тижорат банк кредитлари ва бошқа қарз маблағлари	213,9	61,7	17,8

**Асосий капиталга киритилган инвестицияларда марказлашган
ва марказлашмаган инвестицияларнинг улушлари
(фоиз ҳисобида)**

2019 йил январь-март



2020 йил январь-март

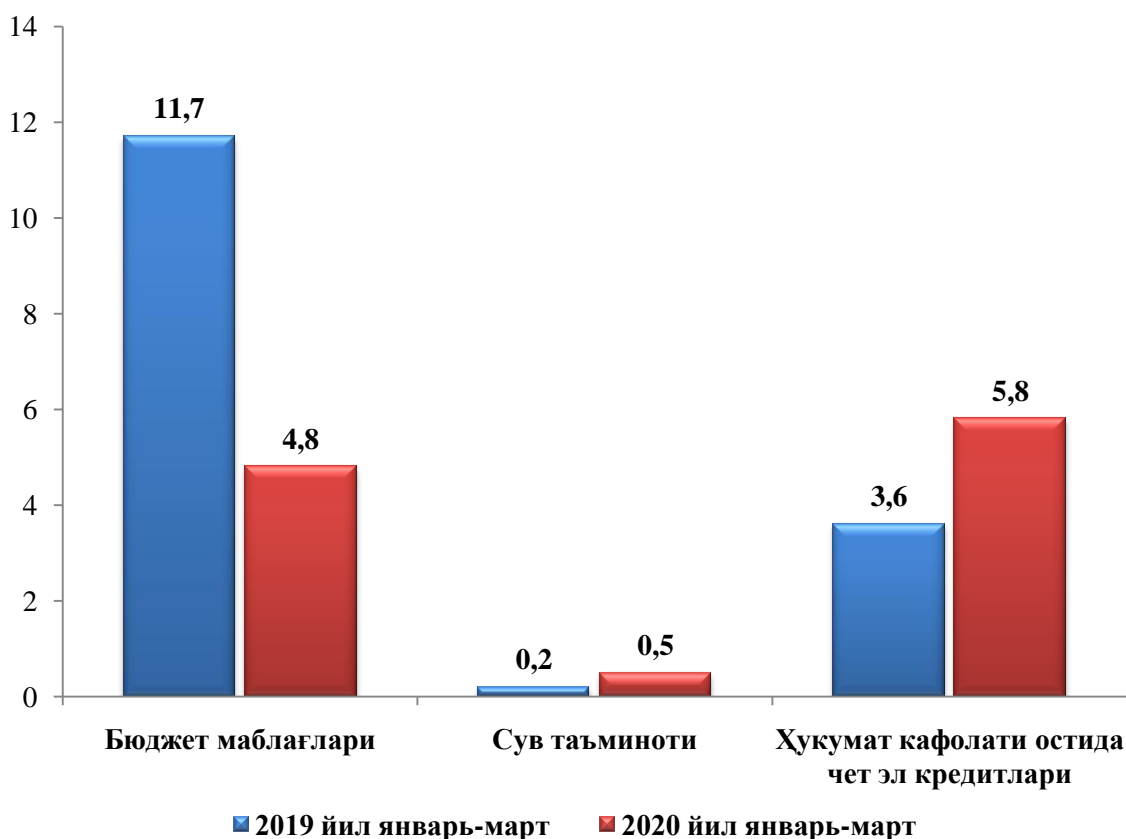


■ Марказлашган
■ Марказлашмаган

Марказлашган молиялаштириш манбалари ҳисобидан киритилган инвестициялар ҳажми 2019 йилнинг январь-мартига нисбатан ўсиш суръати 71,9 фоизни ташкил этиб, 132,7 млрд. сўмга етди. Жами инвестициялар ҳажмида эса марказлашган молиялаштириш манбаалари ҳисобидан киритилган инвестициялар ҳажмининг улуши 11,1 фоиз (2019 йил январь-мартда 15,5 фоиз) ни ташкил қилди.

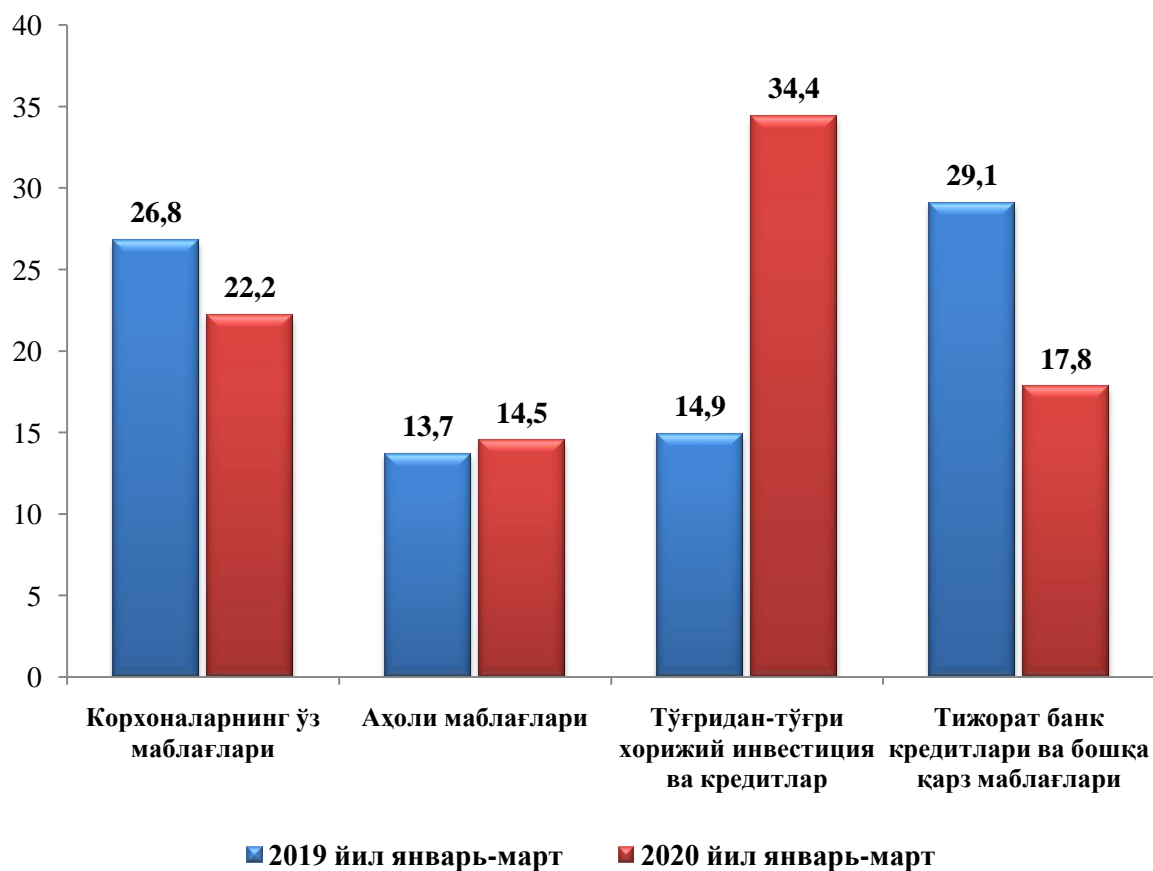
Асосий капиталга киритилган инвестицияларнинг марказлашган молиялаштириш манбалари

(январь-март жами инвестициялар ҳажмидаги улуши, фоизда)



Шундан, бюджет маблағлари 57,9 млрд. сўмни ташкил этиб, ўсиш суръати ўтган йилнинг мос даврига нисбатан 41,4 фоизни ташкил қилди. (умумий ҳажмдаги улуши 4,8 фоиз), сув таъминоти ва канализация тизимларини ривожлантириш жамғармаси 5,5 млрд. сўмни ташкил этиб, ўсиш суръати ўтган йилнинг мос даврига нисбатан 2,7 марта кўп фоизни ташкил этди (умумий ҳажмдаги улуши 0,5 фоиз), Ўзбекистон Республикаси кафолати остидаги хорижий инвестиция ва кредитлар 69,3 млрд. сўмни ташкил этиб, ўсиш суръати ўтган йилнинг мос даврига нисбатан 162,1 фоизни ташкил қилди (умумий ҳажмдаги улуши 5,8 фоиз).

**Асосий капиталга киритилган инвестицияларнинг марказлашмаган
молиялаштириш манбалари**
(январь-март жами инвестициялар ҳажмидаги улуши, фоизда)



Марказлашмаган молиялаштириш манбалари ҳисобидан киритилган жами инвестициялар 1 066,1 млрд. сўмни ташкил этди, ўтган йилнинг мос даврига нисбатан 105,5 фоизни (жами инвестициялар ҳажмидаги улуши 88,9 фоиз) ташкил этди. Шундан жами инвестициялар ҳажмида энг кўп улуш тўғридан-тўғри хорижий инвестиция ва кредитлар ҳисобига ўзлаштирилган инвестициялар бўлиб, 412,8 млрд. сўмни ташкил этди, ўсиш суръати ўтган йилнинг мос даврига нисбатан 2,3 мартани ташкил қилди (умумий ҳажмдаги улуши 34,4 фоиз), корхоналарнинг ўз маблағлари ҳисобига ўзлаштирилган инвестициялар 265,8 млрд. сўмни ташкил этиб, ўсиш суръати ўтган йилнинг мос даврига нисбатан 83,2 фоизни ташкил қилди (умумий ҳажмдаги улуши 22,2 фоиз), аҳоли маблағлари ҳисобига ўзлаштирилган инвестициялар 173,6 млрд. сўмни ташкил этиб, ўсиш суръати ўтган йилнинг мос даврига нисбатан 104,3 фоизни ташкил қилди (умумий ҳажмдаги улуши 14,5 фоиз), тижорат банклари кредитлари ва бошқа қарз маблағлари 213,9 млрд. сўмни ташкил этиб, ўсиш суръати ўтган йилнинг мос даврига нисбатан 61,7 фоизни ташкил қилди (умумий ҳажмдаги улуши 17,8 фоиз).

Асосий капиталга инвестицияларнинг молиялаштириш манбалари бўйича таркиби

	<i>Жами инвестициялар, млрд. сўм</i>	<i>шу жумладан молиялаштириш манбалари бўйича: (жами нисбатан, фоиз)</i>					
		<i>Республика бюджети</i>	<i>Корхона ва аҳоли маблағи</i>	<i>Тижорат банк кредитлари ва бошқа қарз маблағлари</i>	<i>Ҳорижий инвестиция ва кредитлар</i>	<i>Тикланиш ва тараққиёт жамғармаси</i>	<i>Суё таъминоти ва канализация тизимларини ривожлантириш жамғармаси</i>
Вилоят бўйича:	1 198,8	4,8	36,7	17,8	40,2	-	0,5
шаҳарлар:							
Андижон	350,8	5,5	34,7	27,2	32,6	-	-
Хонобод	37,2	0,4	11,8	1,9	85,9	-	-
туманлар:							
Андижон	59,3	19,1	34,4	28,8	17,7	-	-
Асака	81,6	2,5	36,3	8,4	52,8	-	-
Балиқчи	24,7	4,0	27,4	10,8	57,8	-	-
Бўстон	19,0	1,2	31,2	7,4	60,2	-	-
Булоқбоши	28,2	17,0	28,1	4,2	50,7	-	-
Жалақудук	25,2	5,8	68,8	19,8	5,6	-	-
Избоскан	75,5	10,0	84,9	3,2	1,9	-	-
Улуғнор	55,0	1,4	9,0	57,6	32,0	-	-
Марҳамат	36,0	2,3	58,0	13,2	26,5	-	-
Олтинкўл	38,5	2,1	52,0	19,3	12,4	-	-
Пахтаобод	41,7	2,8	32,4	10,6	54,2	-	-
Хўжаобод	181,8	1,5	16,0	6,0	76,5	-	-
Шаҳрихон	41,5	7,2	59,2	24,4	9,2	-	-
Қўрғонтепа	102,8	0,8	46,9	11,5	40,8	-	-

Асосий капиталга киритилган инвестицияларнинг технологик таркиби
(2020 йил январь-март)

	жами	шу жумладан мулкчилик шакллари бўйича:	
		давлат	Нодавлат
Жами, млрд. сўм	1 198,8	98,0	1 100,8
шу жумладан: умумий ҳажмга нисбатан фоиз кўринишида	100,0	8,2	91,8
қурилиш-монтаж ишлари	36,3	75,0	32,8
машина, ускуналар, транспорт воситалари ишлаб чиқариши ва хўжалик жиҳозлар	57,2	17,7	60,7
Бошқа ҳаражатлар	6,5	7,3	6,5

Асосий капиталга киритилган инвестицияларнинг иқтисодий фаолият турлари бўйича тақсимланиши
(умумий ҳажмга нисбатан фоиз ҳисобида)



Асосий капиталга инвестицияларнинг иқтисодий фаолият турлари бўйича таркибида юқоридаги диаграммада кўрсатиб ўтилганидек, ишлаб чиқариш саноати етакчилик қилмоқда. Ушбу тармоқда жами молиялаштириш манбалари ҳисобидан 616,8 млрд. сўм ёки жами асосий капиталга киритилган инвестицияларнинг 51,5 фоизи ўзлаштирилган. Шундан 359,8 млрд. сўм, ёки инвестицияларнинг 30,0 фоизи тўқимачилик маҳсулотлари ишлаб чиқариш учун йўналтирилган.

Шунингдек, асосий капиталга инвестицияларнинг энг кўп инвестиция ҳажмлари уй-жой қурилишига 7,9 фоизи, қишлоқ, ўрмон ва балиқ хўжалигига 14,5 фоизи, ташиш ва сақлаш хизматларига 3,7 фоизи ва бошқа фаолият турларига 14,1 фоизи тўғри келади.

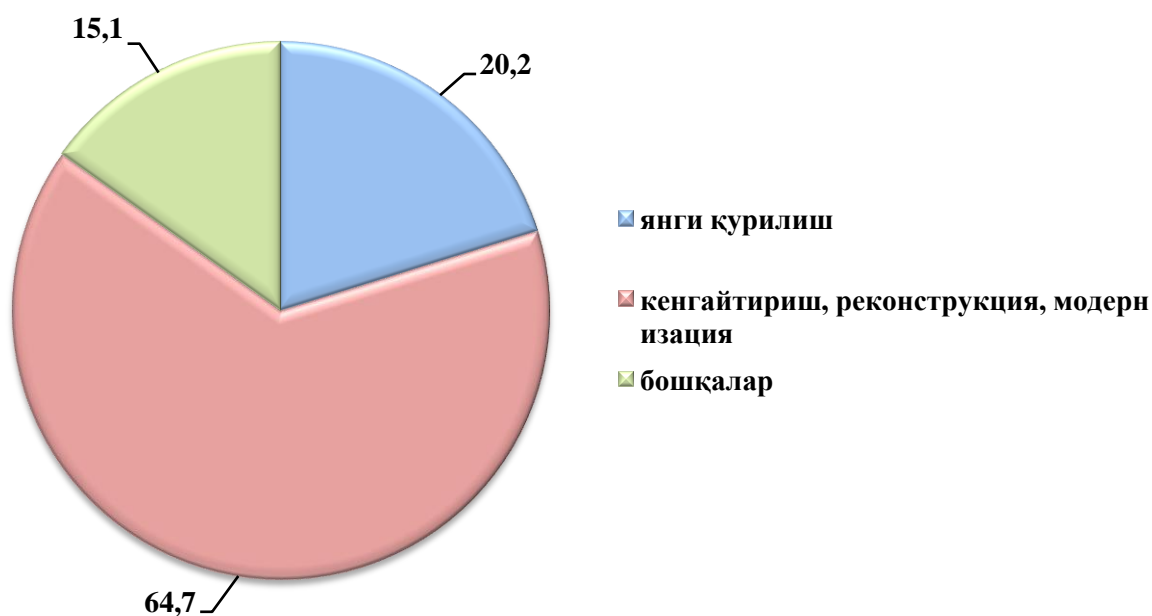
Турар жой қурилишига инвестициялар аҳоли томонидан якка тартибдаги турар-жойлар қурилиши ҳажмлари билан боғлиқ.

Асосий капиталга инвестицияларнинг такрор ишлаб чиқариш таркиби
(2020 йил январь-март, жамига нисбатан фоизда)

	млрд. сўм	Умумий ҳажмдаги улуши, фоиз
Жами	1 198,8	100,0
<i>шу жумладан:</i>		
янги қурилиш	242,4	20,2
кенгайтириш, реконструкция, модернизация қилиш ва техник қайта қуrolлантириш	775,4	64,7
бошқа йўналишлар	181,0	15,1

Асосий капиталга киритилган инвестицияларнинг такрор ишлаб чиқариш таркиби бўйича умумий ҳажмидан янги 242,4 млрд. сўм ёки 20,2 фоизи, кенгайтириш, реконструкция, модернизация қилиш ва техник қайта қуrolлантиришга 775,4 млрд. сўм ёки 64,7 фоизи ва бошқа йўналишларга 181,0 млрд. сўм ёки 15,1 фоизи тўғри келади.

Асосий капиталга инвестицияларнинг такрор ишлаб чиқариш таркиби
(жамига нисбатан фоизда)



Иқтисодий фаолият турлари бўйича ўзлаштирилган асосий капиталга инвестициялар
(январь-март)

	млрд. сўм	Жамига нисбатан улуши, фоизда	
		2019 йил	2020 йил
Асосий капиталга инвестициялар - жами	1 198,8	100,0	100,0
<i>шу жумладан:</i>			
қишлоқ, ўрмон ва балиқ хўжалиги	173,3	15,5	14,5
тоғ - кон саноати	11,7	0,3	1,0
ишлаб чиқариш саноати	616,8	36,6	51,4
электр, газ, буғ билан таъминлаш ва ҳавони кондициялаш	40,2	3,3	3,4
сув билан таъминлаш, канализация тизими, чиқиндиларни йиғиш ва утилизация қилиш	6,0	1,8	0,5
қурилиш	23,1	1,6	1,9

	млрд. сўм	Жамига нисбатан улуши, фоизда	
		2019 йил	2020 йил
улгуржи ва чакана савдо, моторли транспорт воситалари ва мотоциклларни таъмирлаш	32,3	2,9	2,7
ташиш ва сақлаш	44,0	4,9	3,7
яшаш ва овқатланиш бўйича хизматлар	23,6	1,8	2,0
ахборот ва алоқа	26,6	0,3	2,2
молия ва суғурта фаолияти	5,9	0,8	0,5
таълим	32,4	4,6	2,7
соғлиқни сақлаш ва ижтимоий хизматлар кўрсатиш	32,5	4,2	2,7
жами фаолият турларидан ташқари: турар жой қурилишига инвестициялар	95,5	13,4	7,9
бошқа фаолият турлари	34,9	8,0	2,9

Иқтисодий фаолият турлари бўйича асосий капиталга инвестицияларнинг ўзлаштирилиши: ишлаб чиқариш саноатида 616,9 млрд. сўм (жами инвестициялар ҳажмидаги улуши 51,4 фоиз), тўқимачилик маҳсулотларни ишлаб чиқариш 359,8 млрд. сўм (30,0 фоиз), кимё маҳсулотлари ишлаб чиқариш фаолияти турида 50,2 млрд. сўм (4,2 фоиз), бошқа нometал номинерал маҳсулотлар ишлаб чиқариш фаолият турида 167,7 млрд. сўм (14,0 фоиз), электр, газ, буғ билан таъминлаш ва ҳавони кондициялаш фаолият турида 40,2 млрд. сўм (3,4 фоиз), сув билан таъминлаш; канализация тизими, чиқиндиларни йиғиш ва утилизация қилиш фаолият турида 6,0 млрд. сўм (0,5 фоиз), қурилиш фаолияти турида 23,1 млрд. сўм (1,9 фоиз), ташиш ва сақлаш фаолият турида 44,0 млрд. сўм (3,7 фоиз), улгуржи ва чакана савдо, моторли транспорт воситалари ва мотоциклларни таъмирлаш фаолият турида 32,3 млрд. сўм (2,7 фоиз), ахборот ва алоқа фаолият турида 26,6 млрд. сўм (2,2 фоиз), таълим соҳасида 32,4 млрд. сўм (2,7 фоиз), жами фаолият турларидан ташқари турар жой қурилишида 94,5 млрд. сўм (7,9 фоиз) инвестициялар ўзлаштирилди.

Асосий капиталга ҳорижий инвестиция ва кредитлар

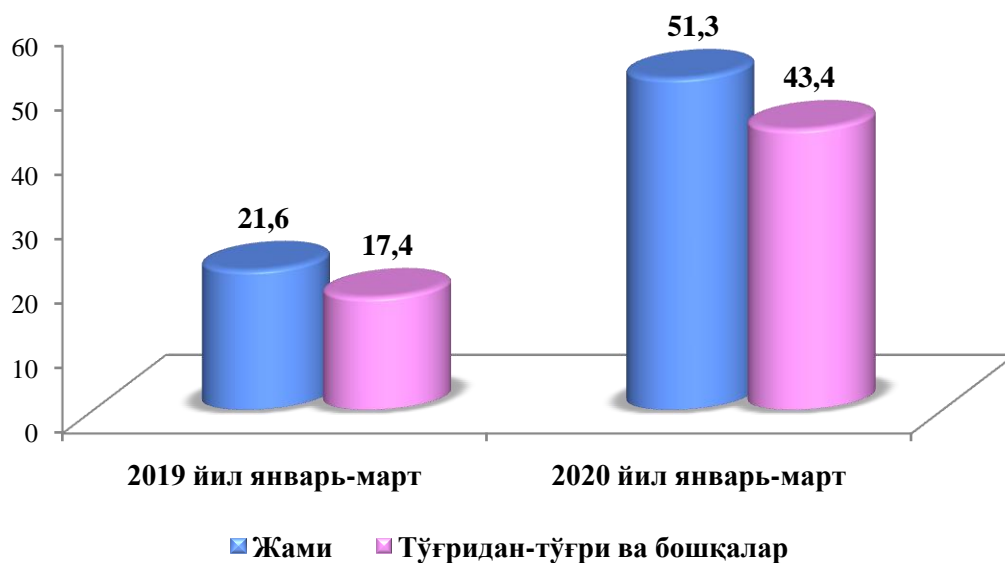
2020 йил январь-март ойларида асосий капиталга киритилган ҳорижий инвестиция ва кредитларнинг умумий ҳажми 482,1 млрд. сўмни ёки ўсиш суръати 2019 йилнинг мос даврига нисбатан 2,2 мартага ўсди.

Ҳорижий инвестиция ва кредитларнинг жами асосий капиталга ўзлаштирилган инвестициялардаги улуши 40,2 фоизни ташкил этди. Ҳорижий инвестиция ва кредитларнинг энг катта улуши Хўжаобод туманида 28,9 %, Андижон шаҳрида 23,7 % ва Асака туманида 8,9 % кузатилди.

Худудлар бўйича асосий капиталга ҳорижий инвестиция ва кредитлар (2020 йил январь-март ҳолатига млрд. сўм)

	Жами инвестиция ва кредитлар	шу жумладан:		Тўғридан- тўғри ва бошқа инвестиция ва кредитлар	шу жумладан:	
		инвестиция	кредит		инвестиция	кредит
Вилоят бўйича	482,1	154,2	327,9	412,8	154,2	258,6
шаҳарлар:						
Андижон	114,4	43,9	70,5	91,9	43,9	48,0
Ҳонобод	31,9	28,7	3,2	28,7	28,7	-
туманлар:						
Андижон	10,5	10,5	-	10,5	10,5	-
Асака	43,1	21,5	21,6	21,5	21,5	-
Балиқчи	14,3	14,3	-	14,3	14,3	-
Бўстон	11,4	-	11,4	11,4	-	11,4
Булоқбоши	14,3	9,5	4,8	14,3	9,5	4,8
Жалалқудуқ	1,4	1,4	-	1,4	1,4	-
Избоскан	1,4	1,4	-	1,4	1,4	-
Улуғнор	17,6	1,4	16,2	17,6	1,4	16,2
Марҳамат	9,5	6,7	2,8	9,5	6,7	2,8
Олтинкўл	4,8	4,8	-	4,8	4,8	-
Пахтабод	22,6	0,6	22,0	0,6	0,6	-
Хўжаобод	139,2	5,7	133,5	139,2	5,7	133,5
Шаҳрихон	3,8	3,8	-	3,8	3,8	-
Қўрғонтепа	41,9	-	41,9	41,9	-	41,9

Ҳорижий инвестиция ва кредитларни ўзлаштириш
(млн. АҚШ доллари)



Ўзлаштирилган жами ҳорижий инвестиция ва кредитларнинг доллар эквивалентидаги қиймати 51,3 млн. АҚШ долларини ташкил этиб, ундан 43,4 млн. АҚШ доллари тўғридан-тўғри ва бошқа ҳорижий инвестиция ва кредитларни, ёки жами ҳорижий инвестиция ва кредитларнинг 84,6 фоиз ташкил этди.

Тўғридан-тўғри ва бошқа ҳорижий инвестиция ва кредитларнинг ўзлаштирилган ҳажми 2020 йилнинг январь-мартда 412,8 млрд. сўмни ёки ўтган йилнинг мос даврига нисбатан 2,3 мартани ташкил қилди.

Асосий капиталга киритилган ҳорижий инвестиция ва кредитларнинг таркиби
(2020 йил январь-март ойларида)

	млрд. сўм	умумий ҳажмга нисбатан фоизда	
		давлат кафолати остида	тўғридан-тўғри ва бошқалар
Жами асосий капиталга киритилган ҳорижий инвестиция ва кредитлар	482,1	14,4	85,6
<i>шу жумладан:</i>			
давлат	8,9	100,0	-
нодавлат	473,2	12,8	87,2

Ҳисобот даврида Андижон вилояти бўйича нодавлат секторга киритилган хорижий инвестиция ва кредитларнинг, жами хорижий инвестиция ва кредитлардаги улуши 98,2 фоизни ташкил қилди.

**Хорижий инвестиция ва кредитларнинг
алоҳида иқтисодий фаолият турлари бўйича тақсимланиши**
(умумий ҳажмга нисбатан, фоизда)



Хорижий инвестиция ва кредитларнинг иқтисодий фаолият турлари бўйича салмоқли қисмининг ўзлаштирилиши қишлоқ, ўрмон ва балиқ хўжалиги жами инвестиция ҳажмини 14,6 фоизини ташкил қилди ва 2019 йилнинг январь-мартига 11,8 % га ўсди. Шу билан бирга, ишлаб чиқарадиган саноат 66,5 фоизни ташкил қилди ва ўз навбатида 2019 йилнинг январь-мартига нисбатан 5,9 фоизга камайган. 2020 йилнинг январь-март ойларида киритилган хорижий инвестицияларнинг катта улуши, ишлаб чиқарадиган саноат ва қишлоқ, ўрмон ва балиқ хўжалиги соҳаларига тўғри келди, яъни хорижий инвестиция ва кредитларнинг 81,1 фоизи ушбу соҳаларга киритилди.

Ижтимоий соҳа объектларини қуриш

2020 йил январь-март ойларида умумий майдони 97,8 минг кв.м. бўлган 724 та уй-жой, шу жумладан қишлоқ жойларида 65,2 минг кв.м. майдонга эга бўлган 457 та уй-жой фойдаланишга топширилди. Ноишлаб чиқариш соҳасига киритилган инвестициялар ҳажмидан 94,5 млрд. сўм ёки 7,9 фоизи турар-жой қурилишида ўзлаштирилди.

Янги қурилиш ва реконструкция ҳисобига турар жойлар ва ижтимоий объектларни ишга тушириш (2020 йил январь-март ойлари)

	Барча молиялаштириш манбалари ҳисобидан:			
	Ишга туширилди		2019 йилнинг мос даврига нисбатан фоизда	
	жами	жумладан қишлоқ жойларда	жами	жумладан қишлоқ жойларда
Турар жойлар умумий майдони, минг кв.м.	97,8	65,2	117,4	120,0
улардан:	97,8	65,2	117,4	120,0
якка тартибдаги турар жойлар				
наъмунавий лойиҳалар асосида шаҳар ва қишлоқларда қурилган якка тартибдаги турар жойлар	-	-	-	-
Касалхоналар, ётоқ	-	-	-	-
Поликлиникалар (ҚВП ларни қўшган ҳолда), қатнов	-	-	-	-
Умумтаълим ва ихтисослаштирилган мактаблар, ўқувчи ўрни	-	-	-	-
Умумтаълим ва ихтисослаштирилган мактабларни капитал тамирлаш, бирлик	-	-	х	х
Мактабгача таълим муассасалари, ўрин	-	-	-	-
Сув тармоғи, км	5,3	5,3	5,5	5,6
Газ тармоғи, км	-	-	-	-

Худудлар бўйича ишга туширилган турар жойлар
(2020 йилнинг январь-мартида)

	<i>Ишга туширилди, жами</i>		<i>Улардан: якка тартибдаги турар жойлар</i>	
	<i>минг кв.м</i>	<i>2019 йил январь-мартга нисбатан фоизда</i>	<i>минг кв.м</i>	<i>2019 йил январь-мартга нисбатан фоизда</i>
Вилоят бўйича	97,8	117,4	97,8	117,4
шаҳарлар:				
Андижон	17,2	122,9	17,2	122,9
Хонобод	1,1	68,7	1,1	68,7
туманлар:				
Андижон	10,9	128,2	10,9	128,2
Асака	5,9	134,1	5,9	134,1
Балиқчи	3,0	130,4	3,0	130,4
Бўстон	2,8	147,4	2,8	147,4
Булоқбоши	3,3	57,9	3,3	57,9
Жалалқудуқ	4,8	104,3	4,8	104,3
Избоскан	1,6	160,0	1,6	160,0
Улуғнор	1,6	106,6	1,6	106,6
Марҳамат	7,8	181,4	7,8	181,4
Олтинқўл	7,2	112,5	7,2	112,5
Пахтаобод	3,8	131,0	3,8	131,0
Хўжаобод	9,2	110,8	9,2	110,8
Шаҳрихон	10,2	113,3	10,2	113,3
Қўрғонтепа	6,6	95,6	6,6	95,6

2020 йил январь-март ойларида умумий майдони 97,8 минг кв.м. бўлган 724 та уй-жой, шу жумладан қишлоқ жойларида 65,2 минг кв.м. майдонга эга бўлган 457 та уй-жой фойдаланишга топширилди. Ноишлаб чиқариш соҳасига киритилган инвестициялар ҳажмидан 94,5 млрд. сўм ёки 7,9 фоизи турар-жой қурилишида ўзлаштирилди.

Умумтаълим мактаблари, касб-ҳунар коллежлари, мусиқа ва санъат мактаблари қуриш, қайта таъмирлаш ҳамда касб-ҳунар коллежларига ва умумтаълим мактабларига спорт иншоотлари фаолиятида 32,4 млрд. сўмлик инвестициялар ўзлаштирилди, бу ноишлаб чиқариш соҳасига йўналтирилган инвестицияларнинг 2,7 фоизни ташкил қилади.

Соғлиқни сақлаш соҳасидаги фаолиятида 32,0 млрд. сўмлик инвестициялар ўзлаштирилди, бу ноишлаб чиқариш соҳасига йўналтирилган инвестицияларнинг 2,7 фоизини ташкил этди.

Коммунал қурилиш соҳасида 5,3 км узунликдаги ичимлик суви ишга туширилди, бу 2019 йилнинг январь-мартига нисбатан мос равишда 5,5 фоизни ташкил қилди.

Ичимлик суви тармоқлари қурилишига аҳоли маблағлари ҳисобига 52,5 млн. сўм, миқдорида инвестициялар ўзлаштирилди.

Қурилиш ишлари

2020 йил январь-март ойларида вилоятда 791,7 млрд. сўмлик қурилиш ишлари бажарилиб, ўсиш суръати ўтган йилнинг шу даврига нисбатан 106,1 фоизни ташкил этди.

Хусусан, йирик пудрат ташкилотлари томонидан қурилиш ишлари ҳажми 31,9 млрд. сўм ёки ўтган йилга нисбатан ўсиш суръати 90,2 фоизни ташкил этди.

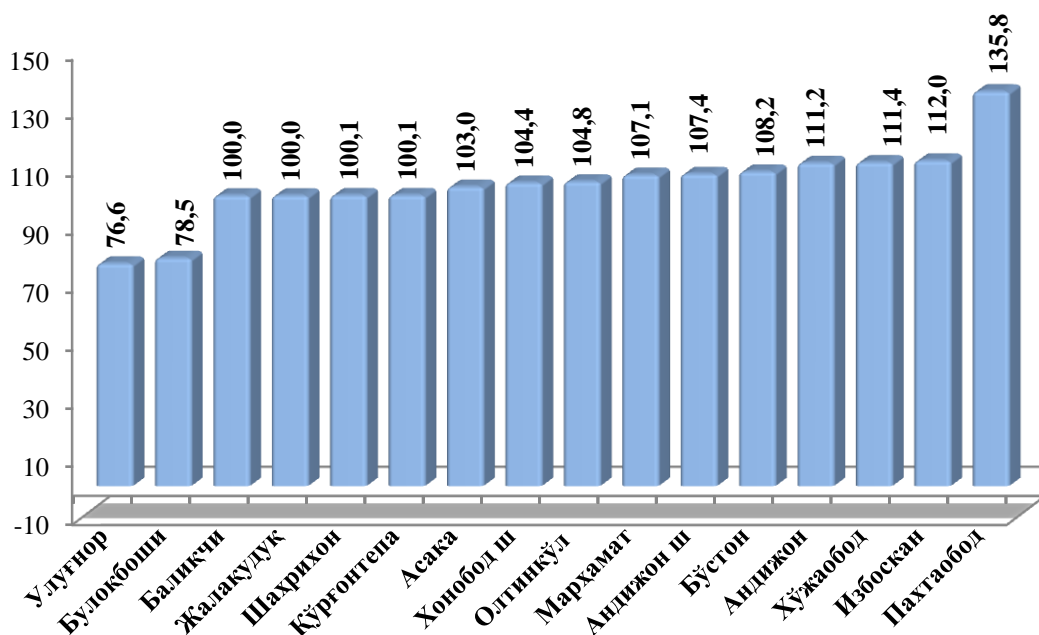
Шу жумладан Пахтаобод туманида қурилиш пудрат ташкилотлари томонидан бажарилган ишлар ҳажми 22,3 млрд. сўм, ўсиш суръати 135,8 фоиз, Андижон туманида қурилиш пудрат ташкилотлари томонидан бажарилган ишлар ҳажми 92,4 млрд. сўм, ўсиш суръати 111,2 фоиз, Хўжаобод туманида қурилиш пудрат ташкилотлари томонидан бажарилган ишлар ҳажми 23,7 млрд. сўм, ўсиш суръати 111,4 фоизни ташкил этди.

Худудлар кесимида қурилиш ишлари ҳажми ва ўсиш суръати
(2020 йил январь-март ойларида)

	Жами, млрд. сўм	Ўсиш суръати, фоизда	шу жумладан мулкчилик шакллари бўйича, жамига нисбатан фоизда		
			давлат	нодавлат	шундан хусусий
Вилоят бўйича:	791,7	106,1	5,7	94,3	13,6
шаҳарлар:					
Андижон	343,6	107,4	27,3	72,7	6,3
Хонобод	26,8	104,4	-	100,0	6,5
туманлар:					
Андижон	92,4	111,2	8,3	91,7	14,6
Асака	28,8	103,0	4,2	95,8	23,1
Балиқчи	13,3	100,0	4,2	95,8	24,2
Бўстон	31,5	108,2	4,2	95,8	8,0
Булоқбоши	9,8	78,5	4,2	95,8	35,1
Жалакудук	21,9	100,0	11,6	88,4	28,3
Избоскан	23,4	112,0	4,2	95,8	6,8
Улуғнор	12,2	76,6	6,8	93,2	26,7
Марҳамат	32,0	107,1	4,2	95,8	26,2
Олтинқўл	33,1	104,8	4,2	95,8	20,2
Пахтаобод	22,3	135,8	4,2	95,8	20,1
Хўжаобод	23,7	111,4	4,2	95,8	40,4
Шаҳрихон	53,1	100,1	4,2	95,8	19,4
Қўрғонтепа	23,8	100,1	4,2	95,8	29,6

Нодавлат мулкчилик шаклидаги ташкилотлар томонидан 746,3 млрд. сўмлик қурилиш ишлари амалга оширилиб, жами қурилиш ишлари ҳажмидаги улуши 94,3 фоизни (2019 йил январь-мартга нисбатан ўсиш суръати 107,3 фоизни) ташкил қилди.

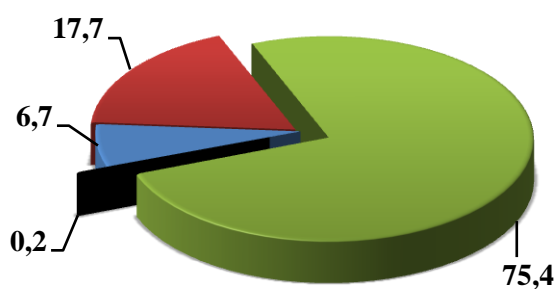
Ҳудудлар кесимида қурилиш ишлари ўсиш суръати
(2020 йил январь-март ойларида, фоизда)



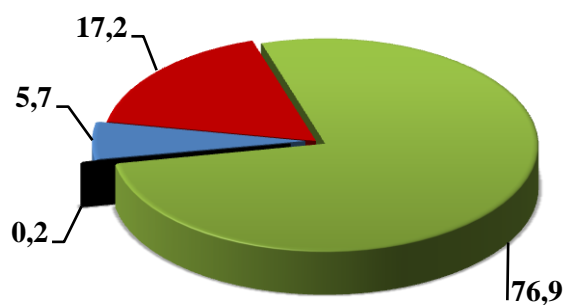
Қурилиш ишлари бўйича юқори ўсиш суръатлари қуйидаги туманларда кузатилди: Пахтабод туманида 135,8 фоиз ва ўтган йилнинг мос даврига нисбатан ўсиш суръати 33,9 фоиз пунктга кўпайди, мос равишда Андижон туманида 111,2 фоиз (4,4 фоиз кўпайган), Андижон шаҳрида 107,4 фоиз (5,2 фоиз кўпайган), Хўжабод туманида 111,4 фоиз (82,7 фоиз) пунктга камайган.

Мулкчилик шакллари бўйича қурилиш ташкилотларининг ўз кучлари билан бажарган қурилиш ишлари тақсимои
(умумий ҳажмга нисбатан фоиз ҳисобида)

2019 йил январь-март



2020 йил январь-март



■ Давлат мулки

■ Фуқоролар хусусий мулки

■ Хўжалик бирлашмалари мулки

■ Бошқа мулкчилик шакллари

Иқтисодий фаолият турлари бўйича қурилиш ишлари ҳажми
(2020 йил январь-март, млрд. сўм)

	Қурилиш ишлари, хизматлар жами	шу жумладан иқтисодий фаолият турлари:		
		Бино ва иншоотлар қурилиши	Фуқаролик қурилиши объектлари	Ихтисослаштирилган қурилиш ишлари

Вилоят бўйича	791,7	567,7	74,3	149,7
----------------------	--------------	--------------	-------------	--------------

шу жумладан:

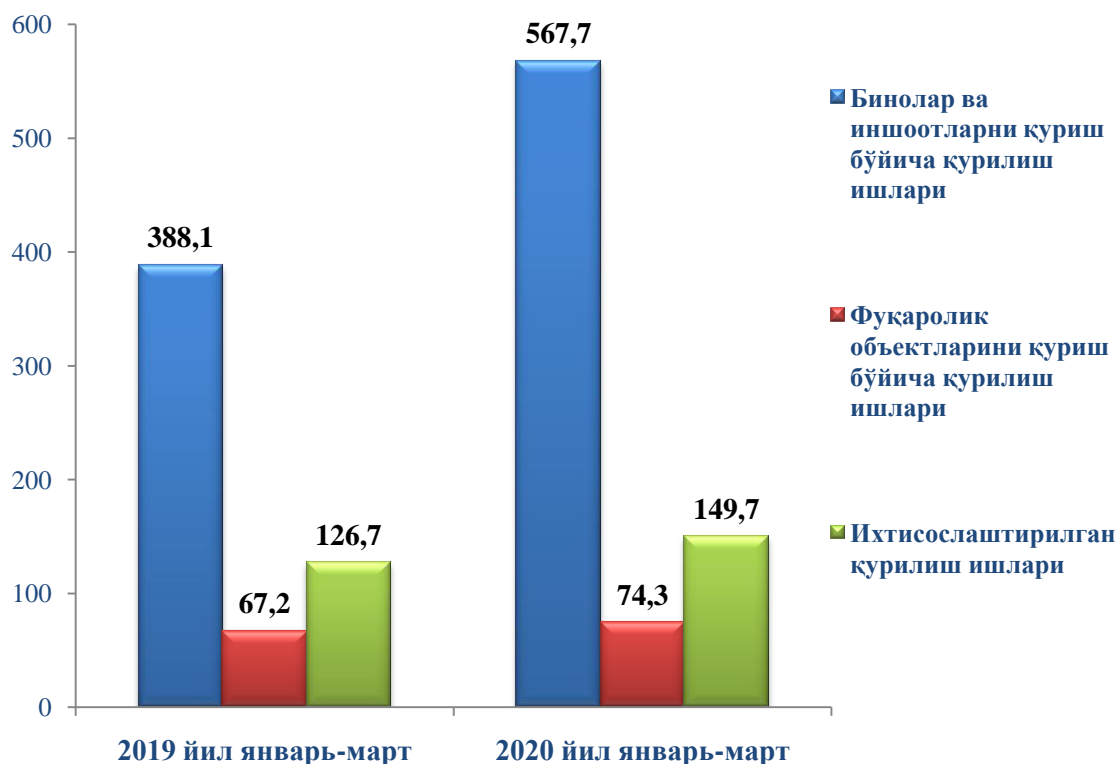
Йирик корхоналар томонидан	28,2	4,5	2,1	21,6
----------------------------	------	-----	-----	------

Кичик бизнес ва хусусий тадбиркорлар томонидан

763,5 563,2 72,2 128,1

Вилоятда бажарилган қурилиш ишларининг иқтисодий фаолият турлари бўйича асосий қисми бино ва иншоотлар қурилиши (567,7 млрд. сўм) га тўғри келиб, вилоят умумий ҳажмида 71,7 фоизни ташкил қилди.

Иқтисодий фаолият турлари бўйича бажарилган қурилиш ишлари
(млрд. сўм)



Ҳисобот даврида бино ва иншоотлар қурилиши бўйича бажарилган қурилиш ишлари ҳажми 567,7 млрд. сўмни ёки 2019 йилнинг мос даврига нисбатан 114,1 фоизни, мос равишда, фуқаролик қурилиши объектлари бўйича қурилиш ҳажми 74,3 млрд. сўмни (ёки 86,2 фоизни), ихтисослаштирилган қурилиш ишлари бўйича қурилиш ишлари ҳажми 149,7 млрд. сўм (ёки 92,1 фоизни) ташкил қилди.

Шу билан бирга, фуқаролик қурилиши (74,3 млрд. сўм) объектлари бўйича бажарилган қурилиш ишлари вилоят умумий ҳажмининг 9,4 фоизни ҳамда ихтисослаштирилган қурилиш (149,7 млрд. сўм) ишлари 18,9 фоизни ташкил этди.

Кичик корхона ва микрофирмалар томонидан бажарилган қурилиш ишлари ҳажми жами қурилиш ишларининг 623,8 млрд. сўмни ташкил этди ва ўсиш суръати ўтган йилнинг мос даврига нисбатан 106,5 фоизга ўсди. Кичик қурилиш ташкилотлари ва микрофирмалар асосан сотиш учун турар жойлар қуриш, автомобил йўлларини янги қурилиши, реконструкция ва таъмирлаш, ижтимоий соҳа объектлари, намунавий лойиҳалар асосида қуриладиган ва арзонлаштирилган уй-жойлар қурилишида ўз фаолиятини амалга оширмоқдалар.