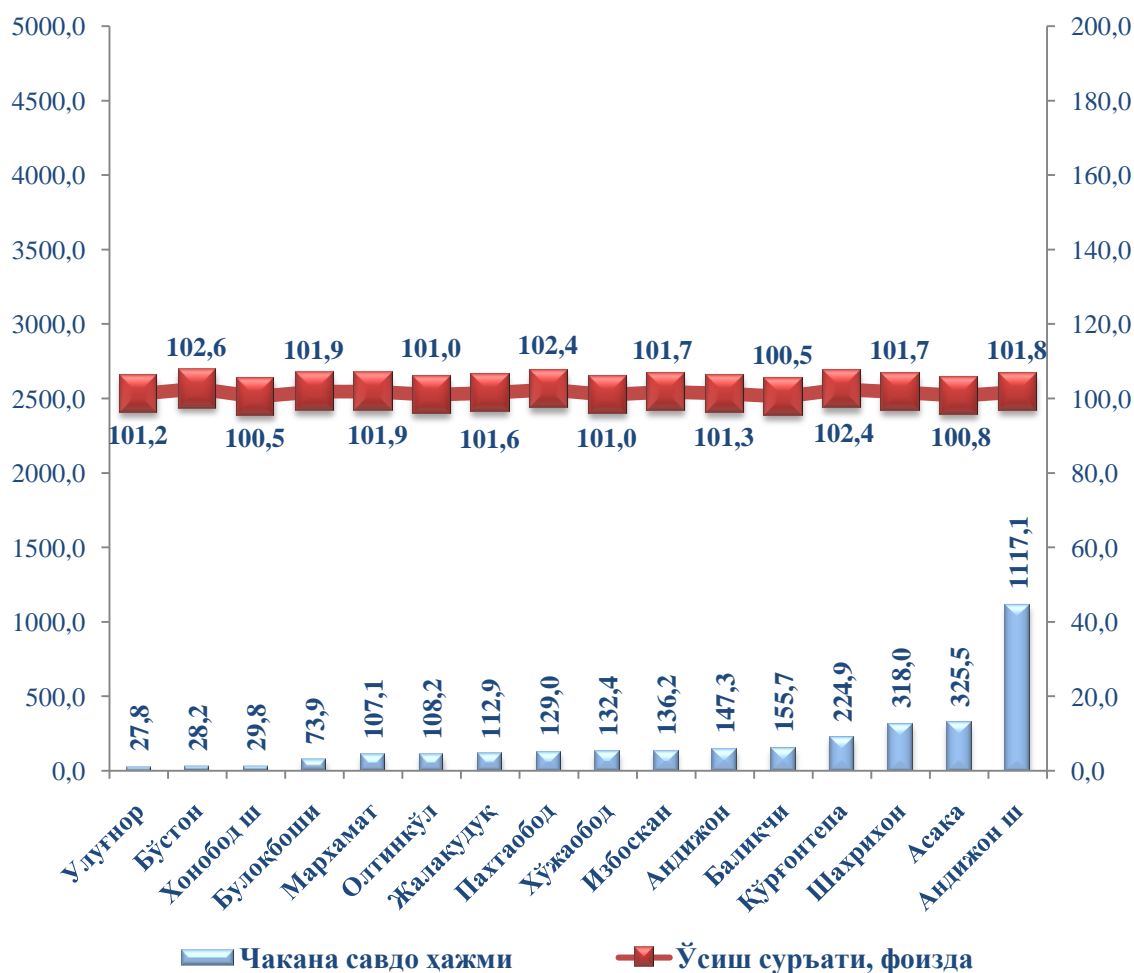


## Х. ИСТЕЪМОЛ БОЗОРИ

2020 йил январь-март ойларида чакана товар айланмаси 3 174,1 млрд. сўмни ташкил этди ва ўтган йилнинг шу даврига нисбатан 101,6 фоизга ўсди.

**2020 йил январь-март ойларида овқатланиш ташкилотларини қўшган ҳолда,  
чакана савдо товар айланмаси ва ўсиш суръатлари**  
(ўтган йилнинг шу даврига нисбатан, фоизда)



2019 йилнинг январь-март ойларида нисбатан вилоятнинг барча туманларида ўсиш суръатлари кузатилди. Хусусан, юқори ўсиш суръатлари Бўстон (102,6 %), Қўрғонтепа (102,4 %), Пахтаобод (102,4 %), Булоқбоши (101,9 %) ва Марҳамат (101,9 %) туманларида кузатилди. Юқори бўлмаган ўсиш суръатлари Балиқчи (100,5 %), Асака (100,8 %) туманларида кузатилди.

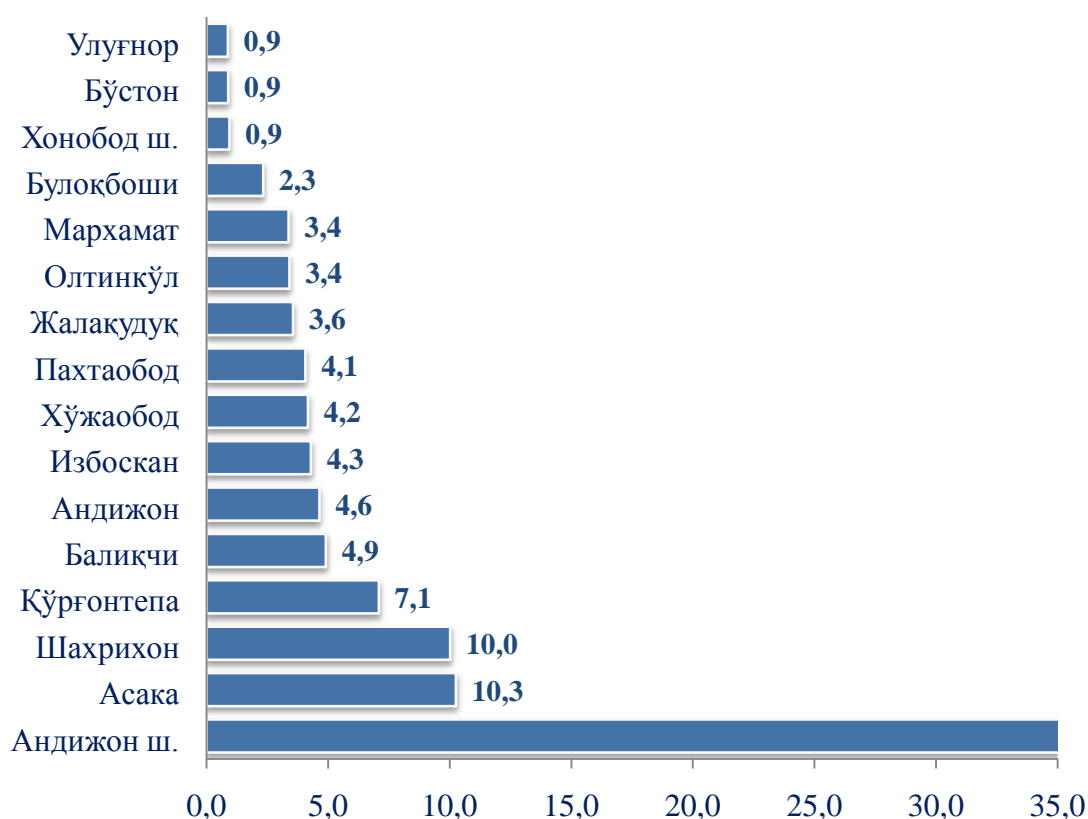
Йирик корхоналарнинг чакана савдо товар айланмаси 326,1 млрд. сўмни ва умумий чакана савдо товар айланмасидаги улуши 83,9 фоизни ташкил қилди.

Кичик бизнес (тадбиркорлик) субъектларининг чакана савдо товар айланмаси 104,1 фоизни ташкил қилди ва 2 848,0 млрд. сўмга етди, умумий чакана савдо товар айланмасидаги улуши эса 89,7 фоизни ташкил қилди.

Умумий товар айланмаси ҳажмида 316,4 млрд. сўм уюшмаган савдо ҳисобига тўғри келди ва ўсиш суръати 2019 йилнинг шу даврига нисбатан 101,2 фоизни ташкил қилди. Жами чакана савдо товар айланмаси ҳажмида ушбу сектор улуши 10,0 фоизга тенг бўлди.

2020 йилнинг январь-март ойларида чакана савдо товар айланмаси таркиби давлат ва нодавлат шакллари бўйича қуйидагича ифодаланади: нодавлат сектор мулки 3 172,3 млрд. сўмни ёки ўтган 2019 йилнинг шу даврига нисбатан 101,6 фоизни ва умумий чакана савдо товар айланмасидаги улуши 99,9 фоизни ташкил қилди.

#### Шаҳар ва туманларнинг жами чакана савдо товар айланмасидаги улуши (фоизда)



Чакана савдо товар айланмаси ҳажмида катта улушга эга бўлган Андижон шаҳар (35,2 %), Асака (10,3 %), Шаҳрихон (10,0 %), Қўрғонтепа (7,1 %) ва Балиқчи (4,9 %) туманлари чакана савдо товар айланмасининг ўсишига ижобий таъсир кўрсатди.

**Аҳоли жон бошига чакана савдо товар айланмаси**  
(2020 йил январь-март)

Шаҳарлар ва туманлар номи	Минг сўм	2019 йилнинг шудаврига нисбатан, фоизда
<b>Вилоят бўйича:</b>	1 012,9	99,6
<i>шаҳарлар:</i>		
Андижон	2 523,4	99,9
Хонобод	700,4	98,6
<i>туманлар:</i>		
Андижон	561,5	99,1
Асака	997,2	98,7
Балиқчи	779,6	98,5
Бўстон	393,3	100,6
Булоқбоши	520,4	100,0
Жалақудук	609,9	99,9
Избоскан	574,9	99,6
Улуғнор	467,9	99,4
Марҳамат	621,1	100,0
Олтинкўл	611,3	98,8
Пахтабод	671,6	100,4
Хўжаобод	1 206,5	98,8
Шаҳрихон	1 066,4	99,5
Қўрғонтепа	1 045,3	100,5

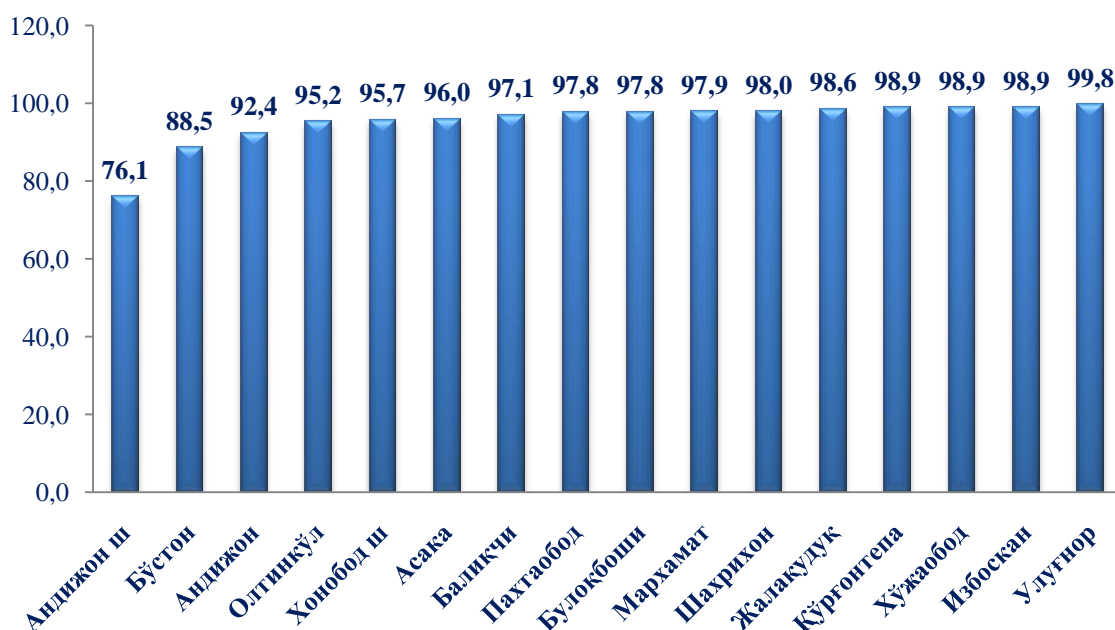
Овқатланиш ташкилотларини қўшган ҳолда, чакана савдо товар айланмаси аҳоли жон бошига 99,6 % бўлиб, 1 012,9 минг сўмни ташкил этди. (2019 йил 898,1 минг сўмни ташкил қилган эди). Ўртача жон бошига товар айланмасининг энг юқори кўрсаткичлари Андижон шаҳар (2 523,4 минг сўм), Хўжаобод (1 206,5 минг сўм) ва Шаҳрихон (1 066,4 минг сўм) туманларида кузатилди.

**Чакана савдо ва умумий овқатланишда йирик корхоналар савдо айланмаси**  
(2020 йил январь-март)

Шаҳарлар ва туманлар номи	Млн. сўм	2019 йилнинг шу даврига нисбатан, фоизда
<b>Вилоят бўйича:</b>	<b>326 117,1</b>	<b>83,9</b>
<i>шаҳарлар:</i>		
Андижон	267 263,9	83,0
Хонобод	1 268,2	80,5
<i>туманлар:</i>		
Андижон	11 228,9	92,8
Асака	13 109,1	65,3
Балиқчи	4 546,2	94,9
Бўстон	3 245,4	23,6 м
Булоқбоши	1 598,0	97,5
Жалақудуқ	1 634,4	98,9
Избоскан	1 451,1	69,0
Улуғнор	63,7	53,3
Мархамат	2 252,7	116,6
Олтинкўл	5 190,7	163,8
Пахтабод	2 889,9	100,9
Хўжабод	1 416,1	101,4
Шаҳрихон	6 397,4	61,5
Қўрғонтепа	2 561,4	93,6

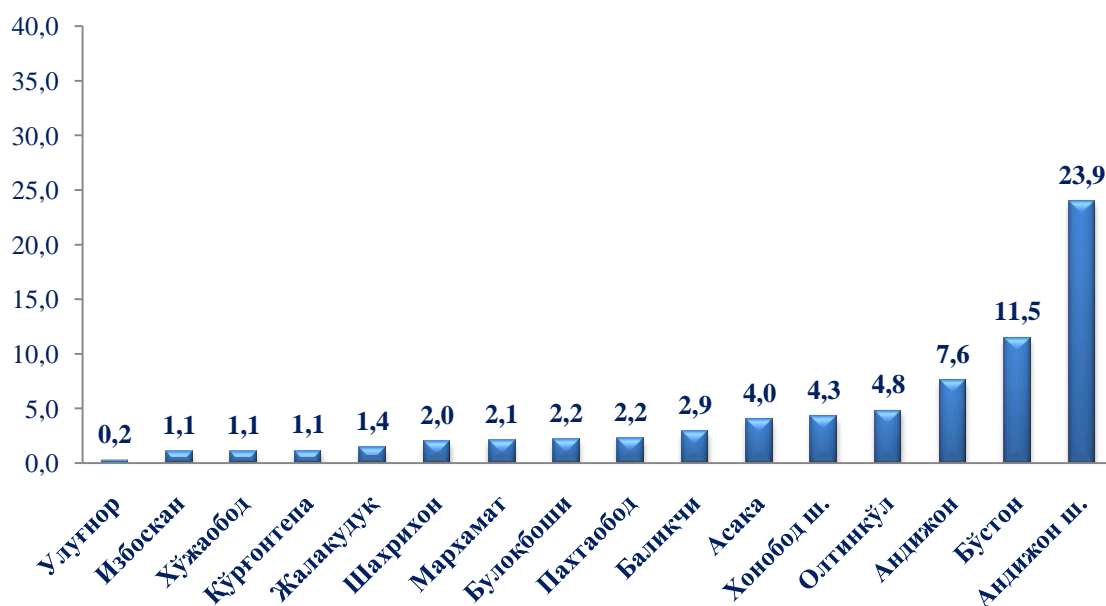
Кичик тадбиркорлик (бизнес) субъектларининг товар айланмаси 2019 йилнинг шу даврига нисбатан 104,1 % га ўсди ва жами чакана савдо товар айланмаси ҳажмининг 89,7 % улушини ташкил қилди. Кичик тадбиркорлик субъектлари умумий товар айланмаси ҳажмининг 1 908,1 млрд. сўмини яқка тартибдаги тадбиркорлар ташкил қилди.

**Шаҳар ва туманлар кесимида кичик тадбиркорлик (бизнес) субъектларининг  
чакана савдодаги улуши, (фоизда)**



Чакана савдо товар айланмаси умумий ҳажмида кичик тадбиркорлик (бизнес)нинг энг катта улуши Улуғнор 99,8 %, Избоскан 98,9 %, Хўжаобод 98,9 %, Қўрғонтёпа 98,9 %, ва Жалакудук 98,6 % туманларида, энг паст улуш Андижон шаҳар 76,1 %, Бўстон 88,5 % ва Андижон 92,1 % туманларида қайд этилди.

**Шаҳар ва туманлар кесимида йирик корхоналарнинг чакана савдодаги улуши,  
(фоизда)**

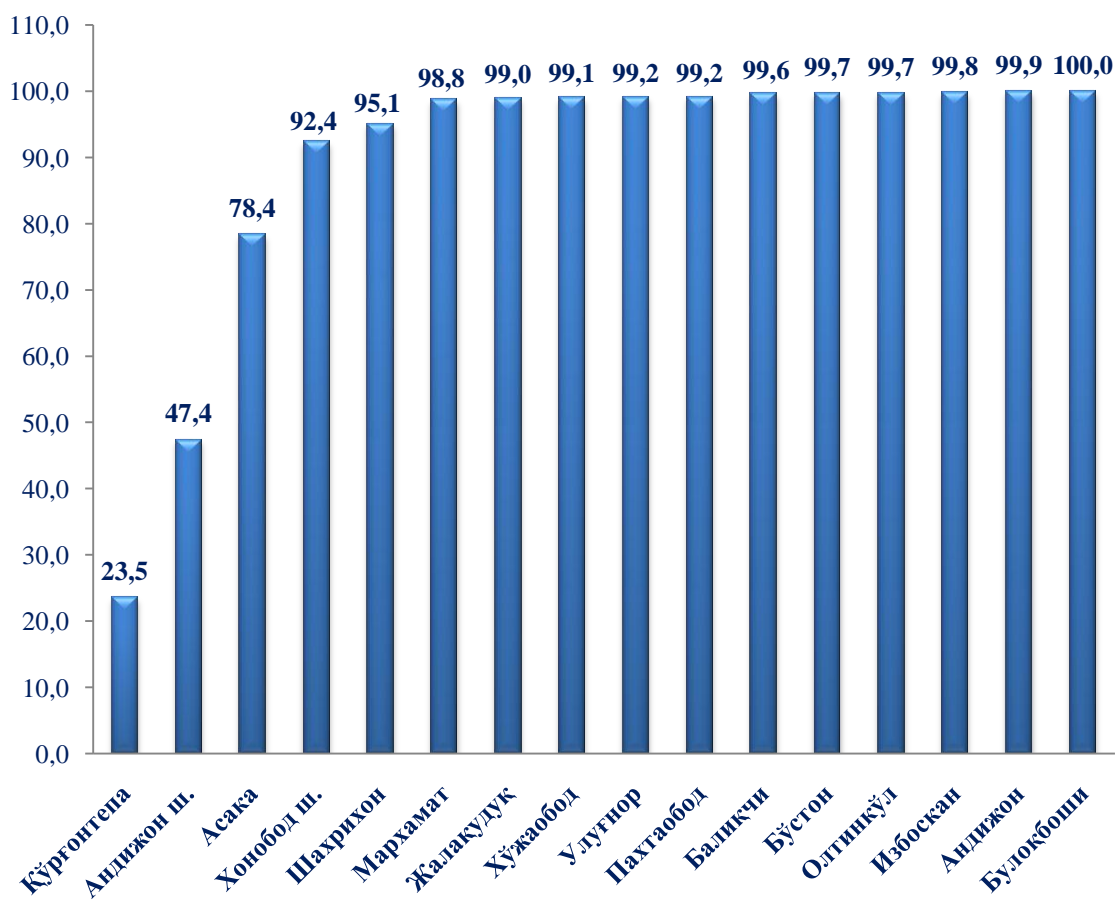


Чакана савдо товар айланмаси умумий ҳажмида йирик корхоналарнинг энг катта улуши Андижон шаҳар – 23,9 %, Бўстон – 11,5 % ва Андижон – 7,6 % туманларида, энг паст улуш Улғунор – 0,2 %, Избоскан – 1,1 % ва Хўжаобод – 1,1 % туманларида қайд этилди.

2020 йил январь-март ойларида улгуржи савдо товар айланмаси ҳажми 754,9 млрд. сўмни ёки 2019 йилнинг шу даврига нисбатан 108,0 % ни ташкил қилди. Улгуржи савдо товар айланмаси 2019 йилнинг шу даврига нисбатан Қўрғонтепа 146,9 %, Асака 119,8 % туманлари ва Андижон 5,0 % ва Хонобод шаҳарларида 104,4 % ўсиш ҳамда Балиқчи 93,6 %, Шаҳрихон 93,9 % ва Избоскан 94,0 % туманларида камайиш кузатилди.

Кичик тадбиркорлик (бизнес) субъектларининг улгуржи савдо товар айланмаси 98,1 % га ўсди ва 468,4 млрд. сўмга етди, умумий улгуржи савдо товар айланмасидаги улуши 62,0 % ни ташкил қилди.

#### Шаҳар ва туманлар кесимида кичик тадбиркорлик (бизнес) субъектларининг улгуржи савдодаги улуши, (фоизда)

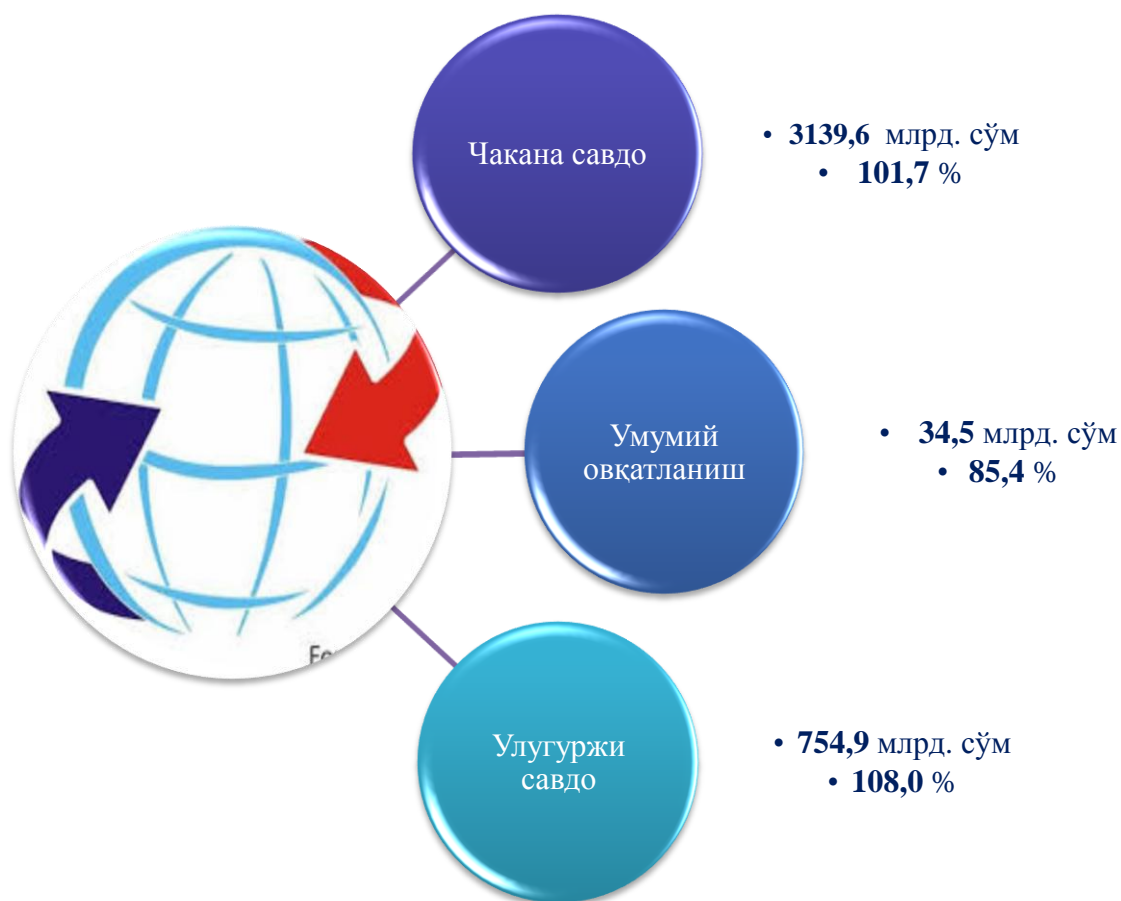


**Улгуржи савдода йирик корхоналар савдо айланмаси**  
(2020 йил январь-март)

Шаҳарлар ва туманлар номи	Млн. сўмда	2019 йилнинг шу даврига нисбатан, фоизда
<b>Вилоят бўйича:</b>	<b>286 572,8</b>	<b>108,0</b>
<i>шаҳарлар:</i>		
Андижон	210 844,7	106,8
Хонобод	303,3	
<i>туманлар:</i>		
Андижон	18,1	27,4
Асака	38 257,5	-
Балиқчи	40,7	59,6
Бўстон	17,3	46,7
Булоқбоши	-	-
Жалакудук	56,3	203,0
Избоскан	37,4	34,1
Улуғнор	23,4	159,1
Марҳамат	19,3	75,0
Олтинқўл	35,5	60,7
Пахтаобод	47,7	97,3
Хўжаобод	21,1	34,9
Шаҳрихон	1 337,0	39,4
Қўрғонтепа	35 513,6	175,0

2020 йил январь-март ойларида улгуржи савдо айланмасининг ўтган йилнинг шу даврига нисбатан ўсиш суръати юқори бўлган йирик корхоналар Жалакудук тумани (203,0 %), Қўрғонтепа тумани (175,0 %), Улуғнор тумани (159,1 %)ни ташкил этди. Хонобод шаҳар, Асака ва Булоқбоши туманларида улгуржи савдо билан шуғулланувчи йирик корхона фаолияти бўлмаган.

**2020 йил январь-март ойларида йирик корхоналар савдо айланмаси  
ва ўсиш суръати**



2020 йил январь-март ойларида умумий овқатланиш корхоналари савдо айланмаси бўйича йирик корхоналар фақатгина Андижон шаҳар (1,0 млрд. сўм) ва Андижон тумани (0,4 млрд. сўм)да мавжуд бўлиб жами ўтган йилга нисбатан 50,4 % ни ташкил этди. Жамига нисбатан улуши 4,2 фоизни ташкил қилди.

2020 йил январь-март ойларида ўтган йилнинг шу даврига нисбатан кичик тадбиркорлик (бизнес) субъектларининг савдо айланмасидаги ўсиш суръати, (фоизда)



2020 йил январь-март ойларида ўтган йилнинг шу даврига нисбатан микрофирмаларнинг савдо айланмасидаги ўсиш суръати, (фоизда)



2020 йил январь-март ойларида ўтган йилнинг шу даврига нисбатан кичик корхонларнинг савдо айланмасидаги ўсиш суръати, (фоизда)



2020 йил январь-март ойларида ўтган йилнинг шу даврига нисбатан якка тартибдаги тадбиркорларнинг савдо айланмасидаги ўсиш суръати, (фоизда)

