

## ХШ. ДЕМОГРАФИК ҲОЛАТ

Андижон вилояти 1941 йилда ташкил топган бўлиб, Ўзбекистон Республикасининг маъмурий-ҳудудий бирлиги ҳисобланади.

Андижон вилояти Ўзбекистон Республикасининг шарқий қисмида жойлашган бўлиб, умумий чегара узунлиги 617,1 км. Фарғона вилояти билан (101,2 км), Наманган вилояти билан (106,6 км) ва Қирғизистон Республикаси билан (409,3 км) чегарадош.

Андижон вилояти маъмурий ҳудудий таркиби бўйича 2 та вилоятга бўйсунувчи шаҳар ва 14 та туманга бўлинган, аҳоли зичлиги 1 кв. км. га 744 кишига тўғри келади.

Маъмурий маркази - Андижон шаҳри бўлиб, аҳолиси 451,7 минг киши.



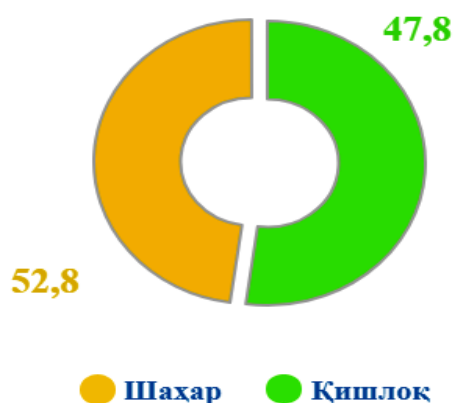
Дастлабки маълумотларга кўра, 2021 йил 1 апрель ҳолатига вилоятда доимий аҳоли сони 3 200,4 минг кишини ташкил этиб, йил бошидан 12,3 минг кишига ёки 0,4 % га ўсди.

Шу билан бирга, шаҳар аҳолиси сони 1 672,2 минг кишини (жами аҳоли сонига нисбатан 52,2 %), қишлоқ аҳолиси сони 1 528,2 минг кишини (47,8 %) ташкил этади.

### Андижон вилоятининг маъмурий-ҳудудий бўлиниши



**Шаҳар ва қишлоқ аҳолисининг жами  
аҳолига нисбатан улуши, %да**



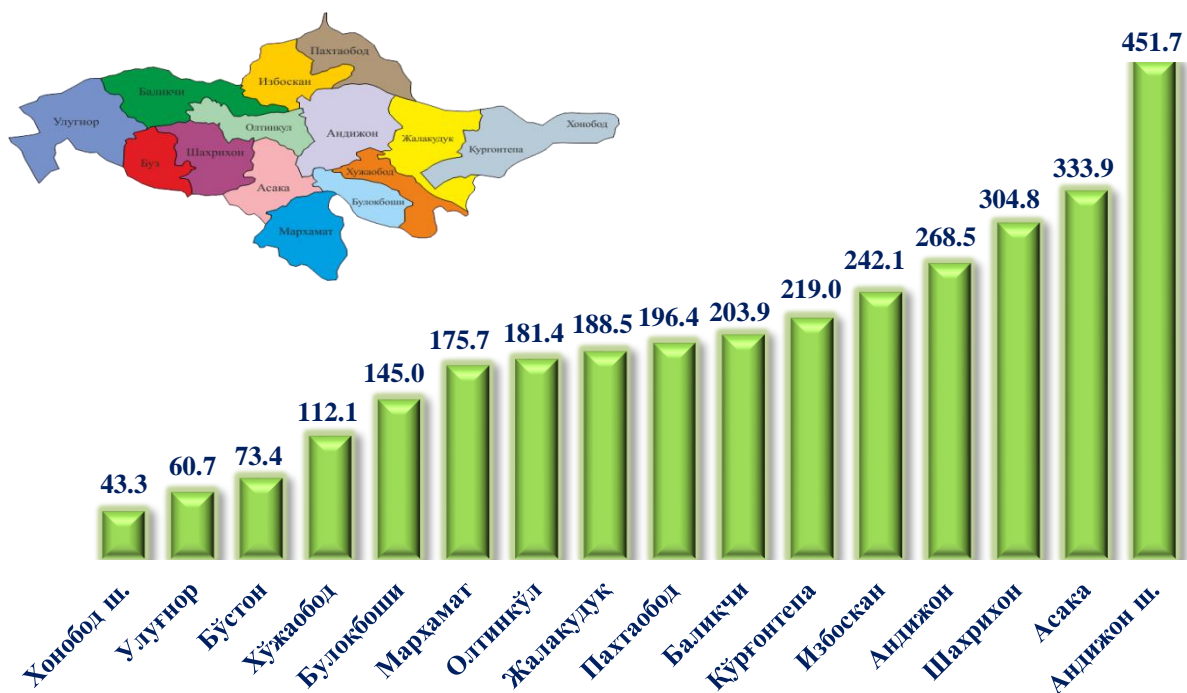
**Эркаклар ва аёлларнинг жами  
аҳолига нисбатан улуши, %да**



**Андижон вилоятининг шаҳар ва туманлари бўйича доимий аҳоли сони  
тўғрисида маълумот  
(2021 йил 1 апрель ҳолатига)**

	Доимий аҳоли сони, киши				
	Жами	шу жумладан:		шу жумладан:	
		шаҳар	қишлоқ	эркаклар	аёллар
<b>Вилоят бўйича:</b>	<b>3 200 449</b>	<b>1 672 196</b>	<b>1 528 253</b>	<b>1 620 425</b>	<b>1 580 024</b>
<i>шаҳарлар:</i>					
Андижон	451 670	451 670	0	227 317	224 353
Хонобод	43 322	36 431	6 891	21 647	21 675
<i>туманлар:</i>					
Олтинкўл	181 380	95 470	85 910	91 684	89 696
Андижон	268 511	205 663	62 848	134 221	134 290
Балиқчи	203 864	69 057	134 807	103 908	99 956
Бўстон	73 367	25 783	47 584	37 062	36 305
Булоқбоши	145 022	70 346	74 676	73 791	71 231
Жалақудуқ	188 517	78 858	109 659	96 040	92 477
Избоскан	242 059	77 793	164 266	123 009	119 050
Улуғнор	60 718	6 254	54 464	30 304	30 414
Қўрғонтепа	218 990	93 455	125 535	110 435	108 555
Асака	333 926	102 363	231 563	168 798	165 128
Марҳамат	175 737	138 792	36 945	89 586	86 151
Шаҳрихон	304 858	101 097	203 761	155 596	149 262
Пахтабод	196 366	71 879	124 487	99 722	96 644
Хўжабод	112 142	47 285	64 857	57 305	54 837

**Худудлар кесимида доимий аҳоли сонининг тақсимланиши**  
(2021 йил 1 апрель ҳолатига, минг киши дастлабки маълумот)



**Шаҳар ва туманлар кесимида доимий аҳоли сони ва ўсиш суръати**

	2020 йил 1 апрель ҳолатига (киши)	2021 йил 1 апрель ҳолатига (киши)	Ўтган йилга нисбатан ўсиш суръати, %
<b>Вилоят бўйича:</b>	<b>3 139 820</b>	<b>3 200 449</b>	<b>101,9</b>
<i>шаҳарлар:</i>			
Андижон	443 726	451 670	101,8
Хонобод	42 644	43 322	101,6
<i>туманлар:</i>			
Олтинқўл	177 370	181 380	102,3
Андижон	262 923	268 511	102,1
Балиқчи	200 154	203 864	101,9
Бўстон	71 957	73 367	102,0
Булоқбоши	142 392	145 022	101,8
Жалақудук	185 339	188 517	101,7
Избоскан	237 432	242 059	101,9
Улуғнор	59 535	60 718	102,0
Қўрғонтепа	215 549	218 990	101,6
Асака	327 088	333 926	102,1
Марҳамат	172 639	175 737	101,8
Шаҳрихон	298 752	304 858	102,0
Пахтаобод	192 437	196 366	102,0
Хўжаобод	109 883	112 142	102,1

**Вилоят бўйича аҳолининг табиий ҳаракати**  
(январь-март ҳолатига)

	Киши			ҳар 1000 кишига	
	2020 йил	2021 йил	ўсиш, камайиш, +,-	2020 йил	2021 йил
Туғилганлар	16 414	17 114	700	21,1	21,7
Ўлганлар	3 670	3 882	212	4,7	4,9
Никоҳлар	4 219	4 440	221	5,4	5,6
Ажралишлар	892	999	107	1,1	1,3
Кўчиб келганлар	1 901	2 249	628	2,4	2,9
Кўчиб кетганлар	2 508	3 136	208	3,2	4

**Туғилиш.** 2021 йилнинг январь-март ойларида туғилганлар сони 17 114 кишини ташкил қилди ва 2020 йилнинг шу даврига (16 414 киши) нисбатан 700 тага кўпайди, шунга мос равишда туғилиш коэффиценти 21,7 промиллени ташкил қилди ва аввалги йилга нисбатан 0,6 промиллега ортди.



**Вилоят бўйича тирик туғилганлар сони ҳамда коэффиценти**  
2021 йил январь-март даври учун

**Тирик туғилганлар сони, киши**



**Туғилиш коэффиценти**  
(1000 аҳолига нисбатан, промилле)





**Туғилганлар сонининг жинси ва туғилган жойи бўйича  
тақсимланиши  
(2021 йил январь-март ҳолатига, киши)**

	<i>Жами</i>	<i>Жинси бўйича</i>		<i>Жойи бўйича</i>	
		<i>ўғил болалар</i>	<i>қиз болалар</i>	<i>шаҳар</i>	<i>қишлоқ</i>
<b>Вилоят бўйича:</b>	<b>17 114</b>	<b>8 818</b>	<b>8 296</b>	<b>9 120</b>	<b>7 994</b>
<i>шаҳарлар:</i>					
Андижон ш.	2 516	1 297	1 219	2 516	-
Ҳонобод ш.	185	98	87	185	-
<i>туманлар:</i>					
Андижон	1 566	833	733	1 250	316
Асака	1 877	952	925	741	1 136
Балиқчи	1 064	525	539	223	841
Бўстон	371	189	182	153	218
Булоқбоши	699	361	338	266	433
Жалакудук	878	470	408	320	558
Избоскан	1 319	668	651	418	901
Улughнор	317	154	163	43	274
Марҳамат	970	494	476	703	267
Олтинқўл	1 018	530	488	564	454
Пахтаобод	1 109	566	543	654	455
Хўжаобод	608	307	301	248	360
Шаҳрихон	1 651	869	782	455	1 196
Қўрғонтепа	966	505	461	381	585

2021 йил январь-март даврида тирик туғилганлар сонидан ўғил болалар сони 8 818 нафарни ёки жамидан 51,5 фоизни ташкил этди. Мос равишда қиз болалар сони 8 296 нафар ёки жамидан 48,5 фоизни ташкил этди. Шаҳар жойда туғилганлар сони 8 296 нафарни (жамидан 53,3 %) ташкил этди, қишлоқ жойларда туғилганлар сони эса 7 994 нафарни (жамидан 46,7 %) ташкил этди.

**Вафот этганлар.** 2021 йил январь-март даврида 3,9 мингта ўлим қайд этилган бўлиб, мос равишда 1000 аҳолига нисбатан ўлим коэффициенти 4,9 промиллени ташкил этиб, 2020 йилнинг мос даврига нисбатан 0,2 промиллега ортди (2020 йилда 4,7 промилле бўлган).

Ўлим коэффициенти 2020 йилнинг мос даврига нисбатан Хонобод шаҳрида (3,4 промилледан 5,4 промиллега), Қўрғонтепа туманида (3,7 промилледан 5,0 промиллега), Пахтаобод туманида (4,1 промилледан 5,0 промиллега) ортди.

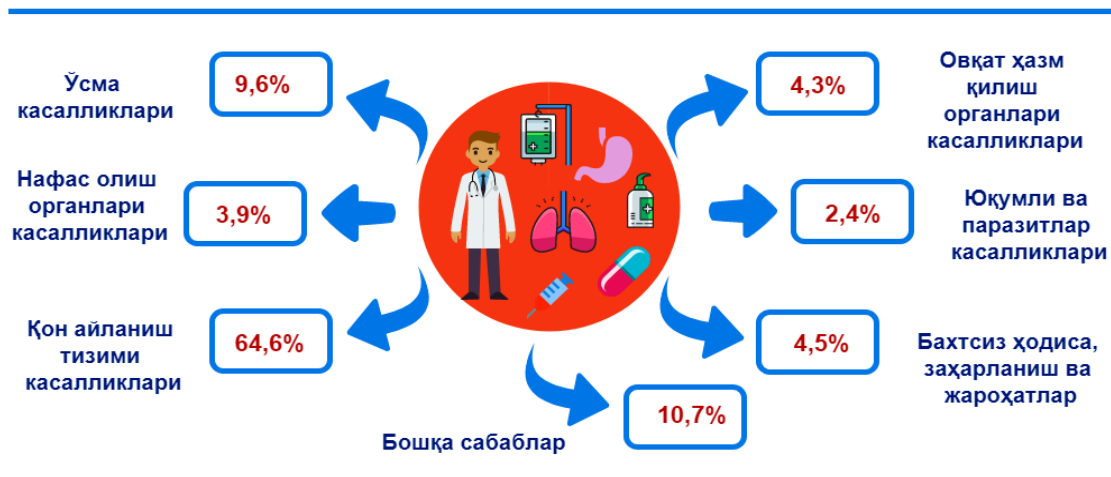
**Вафот этганлар сони ва ўлим коэффициенти**  
(январь-март)

	Вафот этганлар, киши		Ўлим коэффициенти, промилле	
	2020 йил	2021 йил	2020 йил	2021 йил
<b>Вилоят бўйича:</b>	<b>3 670</b>	<b>3 882</b>	<b>4,7</b>	<b>4,9</b>
<i>шаҳарлар:</i>				
Андижон	521	585	4,7	5,3
Хонобод	36	58	3,4	5,4
<i>туманлар:</i>				
Олтинкўл	227	197	5,2	4,4
Андижон	316	345	4,8	5,2
Балиқчи	228	246	4,6	4,9
Бўстон	84	85	4,7	4,7
Булоқбоши	186	161	5,3	4,5
Жалақудук	207	242	4,5	5,2
Избоскан	319	288	5,4	4,8
Улуғнор	56	63	3,8	4,2
Қўрғонтепа	199	267	3,7	5,0
Асака	406	397	5	4,8
Марҳамат	223	214	5,2	4,9
Шаҳрихон	338	353	4,6	4,7
Пахтаобод	198	242	4,1	5,0
Хўжаобод	126	139	4,6	5,0

**Ўлганларни ўлим сабаблари бўйича тақсимои**  
(январь-март)

	Вафот этганлар, киши	
	2020 йил	2021 йил
<b>Жами вафот этганлар</b>	<b>3 670</b>	<b>3 882</b>
<i>шу жумладан :</i>		
Юқумли ва паразитлар касалликлар	45	93
Ўсмалар	319	371
Қон айланиш тизими касалликлари	2 467	2 507
Нафас олиш органлари касалликлари	159	153
Овқат ҳазм қилиш органлари касалликлари	134	165
Бошқа касалликлари	416	420
Бахтсиз ҳодиса, заҳарланиш ва жароҳатлар	130	173

2021 йилнинг январь-март ойларида қайд этилган вафот этганларнинг **64,6 %** қон айланиш тизими касалликларидан, **9,6 %** ўсмалардан, **4,3 %** овқат ҳазм қилиш органлари касалликларидан, **4,5 %** бахтсиз ҳодиса, заҳарланиш ва жароҳатларидан, **3,9 %** нафас олиш органлари касалликларидан, **2,4 %** юқумли ва паразитлар касалликларидан ҳамда **10,7 %** бошқа касалликларидан вафот этганлар.



**Никоҳлар ва ажралишлар.** 2021 йилнинг январь – март ойларида фуқаролик ҳолати далолатномаларини ёзиш органларида никоҳлар ва никоҳдан ажралишлар қайд этилди. Жами тузилган никоҳлар сони 4 440 та (ўтган йилнинг мос даврида 4 219 та), ажримлар сони 999 та (ўтган йилда 892 та) га тенг бўлди. Қайд этилган никоҳ кўрсаткичи 1 000 аҳолига нисбатан 5,6 промиллени (2020 йилнинг тегишли даврида 5,4 промилле) ва ажрим кўрсаткичи 1,3 промиллени (2020 йилнинг тегишли даврида 1,1 промилле) ташкил этди.

**Тузилган никоҳлар ва никоҳдан ажралишлар сони**  
(январь-март ойларида)

(бирлик)

	Тузилган никоҳлар		Никоҳдан ажралишлар	
	2020 йил	2021 йил	2020 йил	2021 йил

<b>Вилоят бўйича:</b>	<b>4 219</b>	<b>4 440</b>	<b>892</b>	<b>999</b>
-----------------------	--------------	--------------	------------	------------

*шаҳарлар:*

Андижон	443	588	134	174
---------	-----	-----	-----	-----

Хонобод	47	59	16	21
---------	----	----	----	----

*туманлар:*

Олтинқўл	173	229	44	52
----------	-----	-----	----	----

Андижон	254	307	90	71
---------	-----	-----	----	----

Балиқчи	292	353	32	47
---------	-----	-----	----	----

Бўстон	73	97	19	20
--------	----	----	----	----

Булоқбоши	245	230	35	50
-----------	-----	-----	----	----

Жалақудуқ	269	295	61	61
-----------	-----	-----	----	----

Избоскан	405	394	72	77
----------	-----	-----	----	----

Улуғнор	42	68	12	17
---------	----	----	----	----

Қўрғонтепа	295	271	55	57
------------	-----	-----	----	----

Асака	433	376	97	109
-------	-----	-----	----	-----

Марҳамат	341	300	50	61
----------	-----	-----	----	----

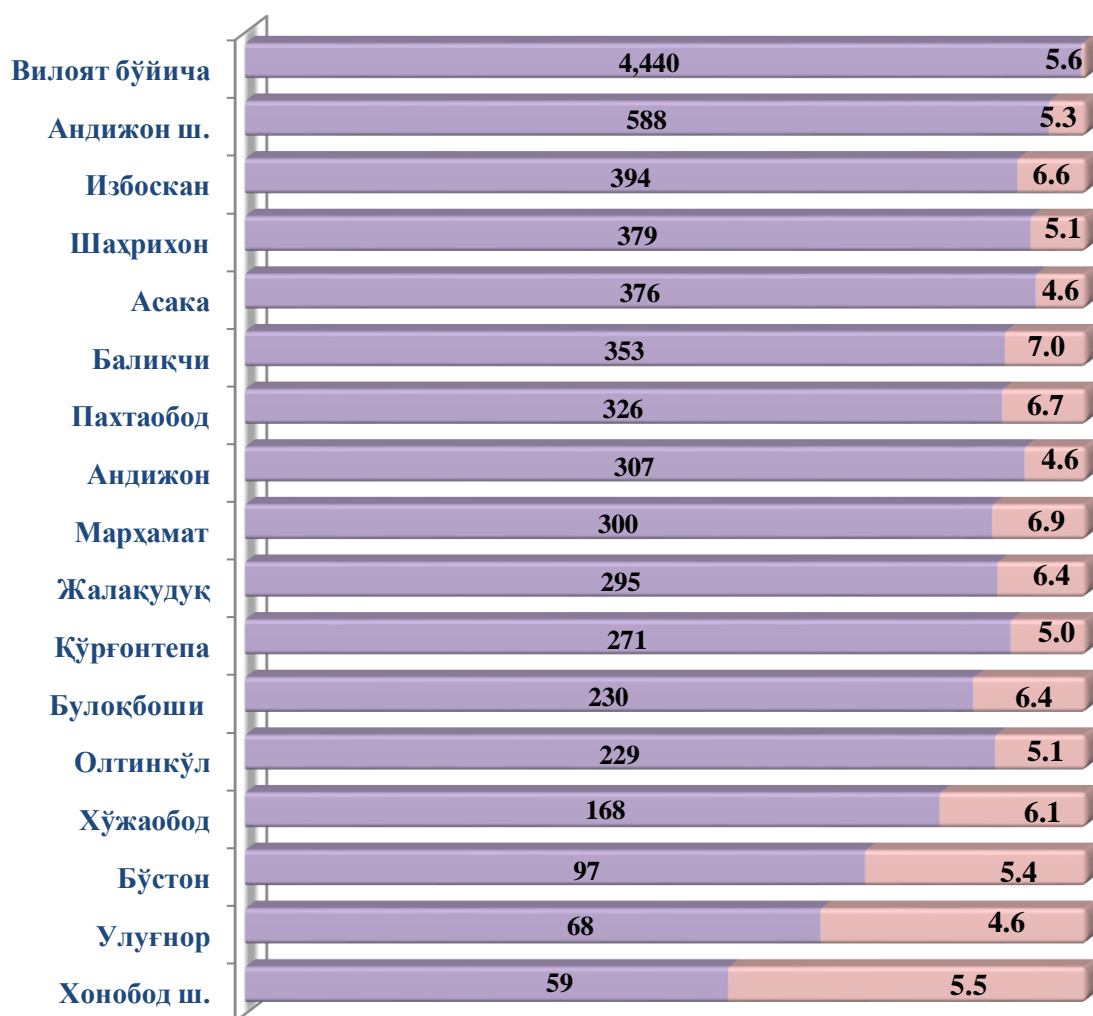
Шаҳрихон	369	379	77	95
----------	-----	-----	----	----

Пахтаобод	399	326	60	50
-----------	-----	-----	----	----

Хўжаобод	139	168	38	37
----------	-----	-----	----	----



**Вилоят бўйича тузилган никоҳлар сони ва никоҳлар коэффиценти**  
 2020 йил январь-март ҳолатига (ҳар 1000 аҳолига нисбатан промилле)



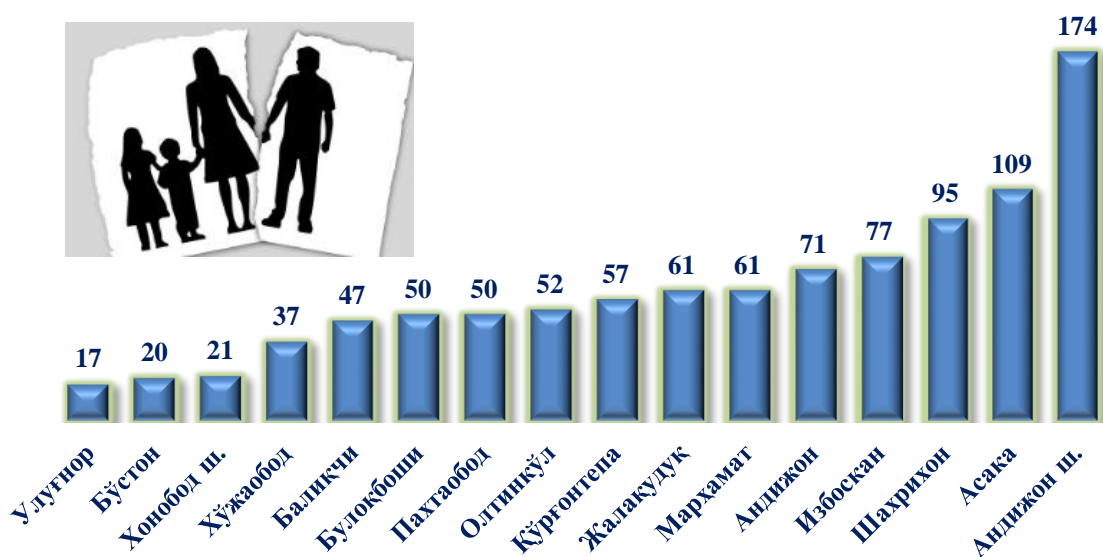
■ Никоҳ, бирлик ■ Никоҳ коэффиценти, промилле



Никоҳ тузиш коэффицентининг аввалги йилга нисбатан энг кўп ўсиши Улуғнор туманида (1,8 промиллега, Андижон шаҳри ва Бўстон туманида (1,3 промиллега), Олтинкўл туманида (1,2 промиллега) кузатилди.

Сезиларли камайиш Пахтаобод тумани (-1,7 промиллега), Марҳамат тумани (-1,1 промиллега), Асака туманида (-0,7 промиллега) кузатилди.

**Худудлар бўйича никоҳдан ажралишлар сони**  
(2021 йилнинг январь-март ойларида, бирлик)

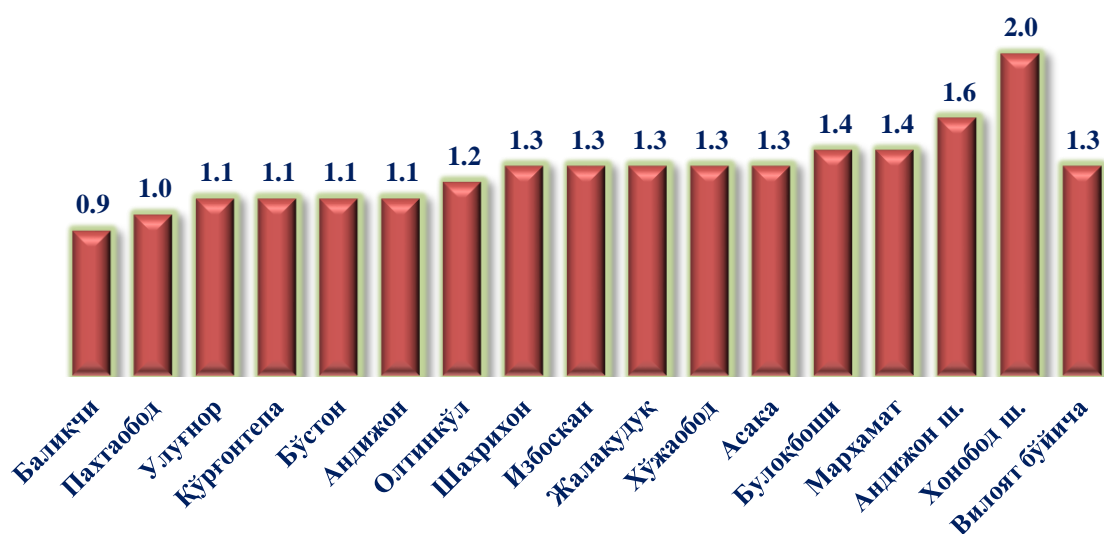


Ажрим коэффицентида аввалги йилга нисбатан энг кўп ўсиш Ҳонобод шаҳри (0,5 промиллега), Булоқбоши тумани ва Андижон шаҳрида (0,4 промиллега) кузатилди.

Энг кўп камайиш суръати Андижон ва Пахтабод туманида (аввалги йилга нисбатан 0,3 промиллега камайган) кузатилди.



**Вилоят бўйича никоҳдан ажралишлар коэффиценти**  
2021 йил январь-март ҳолатига (1000 аҳолига нисбатан, промилле)





**Миграция.** Дастлабки маълумотларга кўра, 2021 йил январь-март ойларида вилоят бўйича кўчиб келганлар сони 2 249 кишини, шу давр мобайнида кўчиб кетганлар сони эса 3 136 кишини ташкил қилди. Мос равишда миграция қолдиғи минус 887 кишини ташкил этган, 2020 йилнинг мос даврида минус 607 киши бўлган.



### Аҳолининг миграция кўрсаткичлари (январь-март)

(киши)

	Келганлар		Кетганлар		Миграция сальдоси	
	2020 йил	2021 йил	2020 йил	2021 йил	2020 йил	2021 йил
<b>Вилоят бўйича:</b>	<b>1 901</b>	<b>2 249</b>	<b>2 508</b>	<b>3 136</b>	<b>-607</b>	<b>-887</b>
<i>шаҳарлар:</i>						
Андижон	526	553	509	809	17	-256
Хонобод	57	78	44	47	13	31
<i>туманлар:</i>						
Олтинкўл	155	210	165	179	-10	31
Андижон	268	479	312	309	-44	170
Балиқчи	176	93	207	195	-31	-102
Бўстон	51	63	53	66	-2	-3
Булоқбоши	63	94	86	99	-23	-5
Жалақудук	19	128	150	194	-131	-66
Избоскан	119	10	132	216	-13	-206
Улуғнор	41	55	56	74	-15	-19
Кўргонтепа	106	144	129	220	-23	-76
Асака	123	17	125	171	-2	-154
Мархамат	12	31	115	136	-103	-105
Шахрихон	68	63	204	168	-136	-105
Пахтабод	19	98	108	128	-89	-30
Хўжабод	98	133	113	125	-15	8