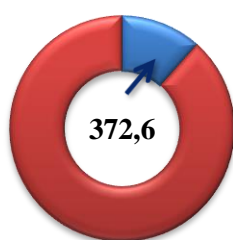


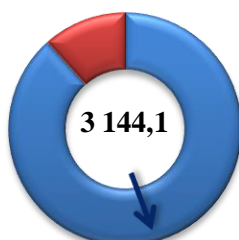
VII. ИСТЕЪМОЛ БОЗОРИ

2021 йил январь-март ойларида чакана товар айланмаси 3 516,7 млрд. сўмни ташкил этиб, 2020 йилнинг январь-март ойларига нисбатан 2,8 % га ўсди. Шу жумладан, йирик корхоналарнинг товар айланмаси 372,6 млрд. сўмни (ўсиш суръати 3,2 % га ўсди), кичик бизнес ва хусусий тадбиркорлик субъектлари товар айланмаси 3 144,1 млрд. сўмни (2,8 % га етди), шундан, уюшмаган савдо товар айланмаси 388,0 сўмни (ўтган йилнинг шу даврига нисбатан 2,6 % га ортди) ташкил қилди.

Асосий таркиб, млрд. сўм



Йирик
корхоналар



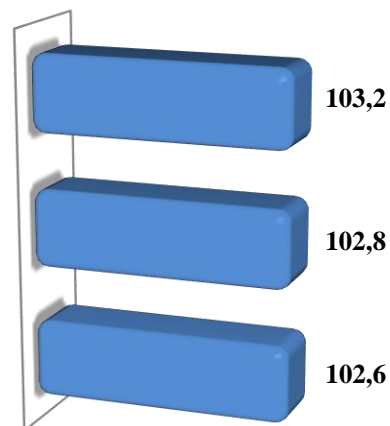
Кичик бизнес
ва хусусий
тадбиркорлик
субъектлари

Ўсиш суръатлари, % да

Йирик
корхоналар

Кичик бизнес
ва хусусий
тадбиркорлик
субъектлари

Уюшмаган
савдо



Таркибий қисм, % да

89,4



Кичик бизнес ва
хусусий
тадбиркорлик
субъектлари

10,6



Йирик
корхоналар

11,0



Уюшмаган
савдо

Чакана савдо айланмаси таркибида йирик корхоналарнинг жамига нисбатан 10,6 % ни, кичик бизнес ва хусусий тадбиркорлик субъектлари 89,4 % ни, шундан уюшмаган савдо 11,0 % ни ташкил қилган.


Уюшмаган савдо, млн. сўмда, улуши % да



Дехқон
бозорлари



Чорва
бозорлари



Жами
уюшмаган
савдо

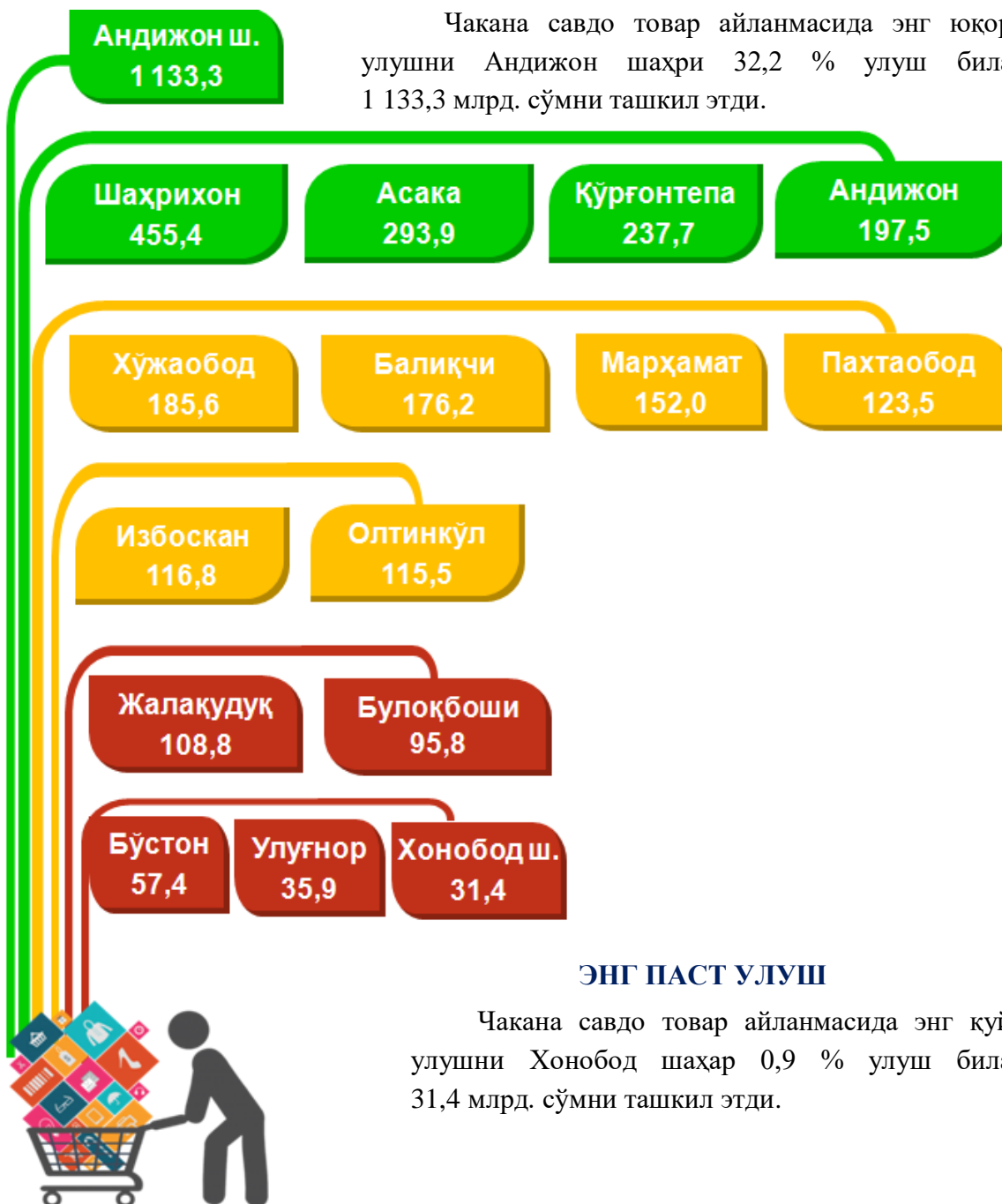
Ҳудудлар кесимида чакана савдо товар айланмаси, млрд. сўм (2021 йил январь-март ойлари)

2021 йилнинг январь-март ойларида нисбатан вилоят бўйича чакана савдо товар айланмаси 3 516,7 млрд. сўмни ташкил этиб, 2020 йилнинг январь-март ойларида нисбатан 102,8 % ни ташкил этди.

Вилоятимиз чакана савдо товар айланмасида Улуғнор туманида (106,4 %) ва Булоқбоши тумани (106,4 %) юқори ўсиш суръати кузатилди.

ЭНГ ЮҚОРИ УЛУШ

Чакана савдо товар айланмасида энг юқори улушни Андижон шаҳри 32,2 % улуш билан 1 133,3 млрд. сўмни ташкил этди.



ЭНГ ПАСТ УЛУШ

Чакана савдо товар айланмасида энг қуйи улушни Хонобод шаҳар 0,9 % улуш билан 31,4 млрд. сўмни ташкил этди.

**Чакана савдо айланмасида йирик корхоналар, кичик бизнес ва хусусий
тадбиркорлик субъектларининг ҳажми ва ўсиш суръатлари**

	Жами, млрд. сўм	2020 йил январь- март ойларига нисбатан, % да	Йирик корхона- лар, (млрд. сўм)	2020 йил январь- март ойларига нисбатан, % да	Кичик бизнес ва хусусий тадбиркорлик, (млрд. сўм)	2020 йил январь- март ойларига нисбатан, % да
Андижон вилояти	3 516,7	102,8	372,6	103,2	3 144,1	102,8
Андижон ш.	1 133,3	102,6	282,0	95,3	851,3	105,2
Хонобод ш.	31,4	103,6	2,3	163,1	29,1	100,7
туманлар:						
Олтинқўл	115,5	104,0	6,9	120,9	108,6	103,2
Андижон	197,5	103,6	23,4	188,2	174,1	97,6
Балиқчи	176,2	102,2	6,4	127,1	169,8	101,6
Бўстон	57,4	105,6	4,8	134,9	52,6	103,4
Булоқбоши	95,8	106,4	3,2	180,5	92,6	105,4
Жалақудуқ	108,8	105,1	2,8	156,5	106,0	104,2
Избоскан	116,8	106,3	3,8	2,3 м.	113,0	104,0
Улуғнор	35,9	106,4	0,6	9,0 м.	35,3	103,5
Қўрғонтепа	237,7	101,2	5,5	193,6	232,2	100,3
Асака	293,9	101,5	11,8	81,3	282,1	103,9
Марҳамат	152,0	106,0	4,3	172,7	147,7	104,1
Шаҳрихон	455,4	100,3	6,0	84,4	449,4	100,8
Пахтаобод	123,5	105,5	5,0	157,0	118,5	103,4
Хўжаобод	185,6	101,9	3,8	2,4 м.	181,8	100,1

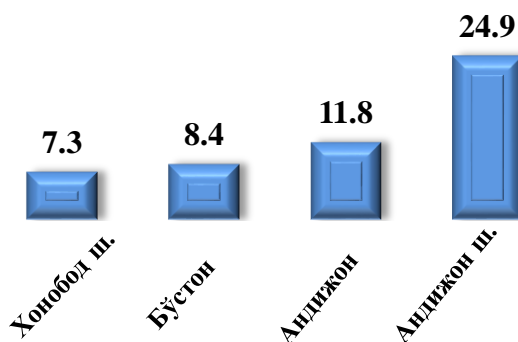
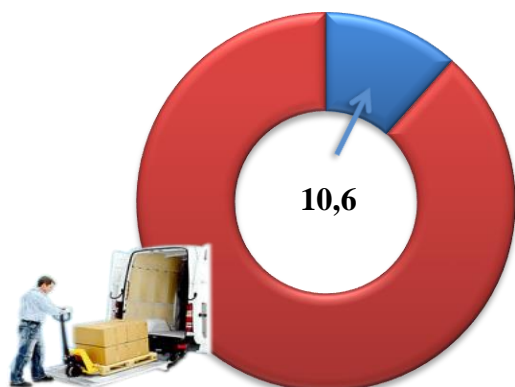
2020 йилнинг январь-март ойларига нисбатан вилоятнинг барча туманларида ўсиш суръатлари кузатилиб, нисбатан юқори кўрсаткичлар Улуғнор (106,4 %), Булоқбоши (106,4 %), Избоскан (106,3 %), Марҳамат (106,0 %), Бўстон (105,6 %), Пахтаобод (102,2) ва Жалақудуқ (101,7 %) туманларида қайд этилди.

Чакана савдо товар айланмаси таркиби

Чакана савдо товар айланмаси таркибида йирик корхоналарнинг товар айланмаси ҳажми, 2020 йилнинг январь-март ойларига нисбатан 3,2 % га ўсди ва 372,6 млрд. сўмни ташкил қилди. Бу эса умумий савдо ҳажмининг 10,6 % улушига тўғри келди.

Йирик корхоналар улуши, % да

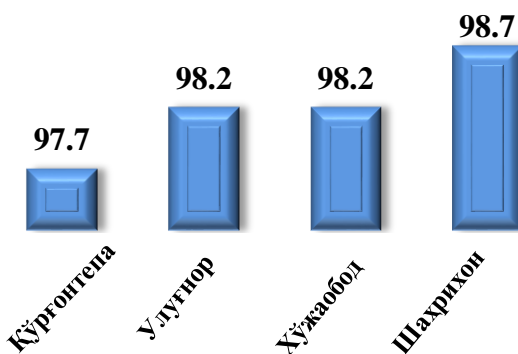
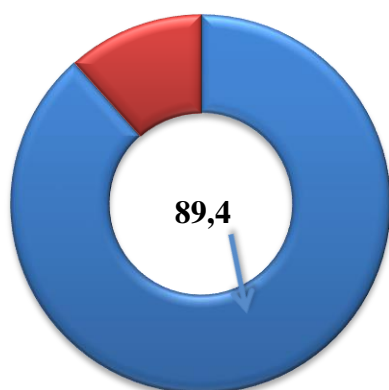
Энг юқори улушга эга ҳудудлар, % да



Кичик бизнес ва хусусий тадбиркорлик субъектларининг чакана савдо товар айланмаси ҳажми, 2020 йилнинг январь-март ойларига нисбатан 102,8 % ни ташкил қилди ва 3 144,1 млрд. сўмга етди, умумий чакана савдо товар айланмасидаги улуши эса 89,4 % ни ташкил қилди.

Кичик бизнес ва хусусий тадбиркорлик субъектлари улуши, % да

Энг юқори улушга эга ҳудудлар, % да



**Чакана савдо айланмасида йирик корхоналар, кичик бизнес ва хусусий
тадбиркорлик субъектларининг ҳудудлар кесимида улуши, % да**

Таҳлилий натижаларга кўра чакана савдо товар айланмасида кичик бизнес ва хусусий тадбиркорлик субъектларининг улуши Шаҳрихон (98,7 %), Улуғнор (98,2 %), Хўжаобод (98,0 %), Қўрғонтепа (97,7 %), Жалақудук (97,4 %) ва Жалақудук (97,4 %) туманлари етакчилик қилмоқда. Чакана товар айланмаси таркибида йирик корхоналарнинг улуши 10,6 % ни ташкил этиб, энг катта улуш Андижон шаҳрида (24,9 %), Андижон (11,8 %), Бўстон (8,4 %) туманлари ва Хонобод шаҳрида (7,3 %) кузатилди.



Йирик корхоналар

**Кичик бизнес ва хусусий тадбиркорлик
субъектлари**

Андижон вилояти бўйича аҳоли жон бошига нисбатан чакана савдо товар айланиши ҳажми ва ўсиш суръатлари

2021 йил январь-март ойлари ҳолатига кўра ўртача аҳоли жон бошига чакана савдо товар айланиши 1 100,9 минг сўм (ўтган йилнинг шу даврига нисбатан 0,8 % га ўсди) ни ташкил этди.

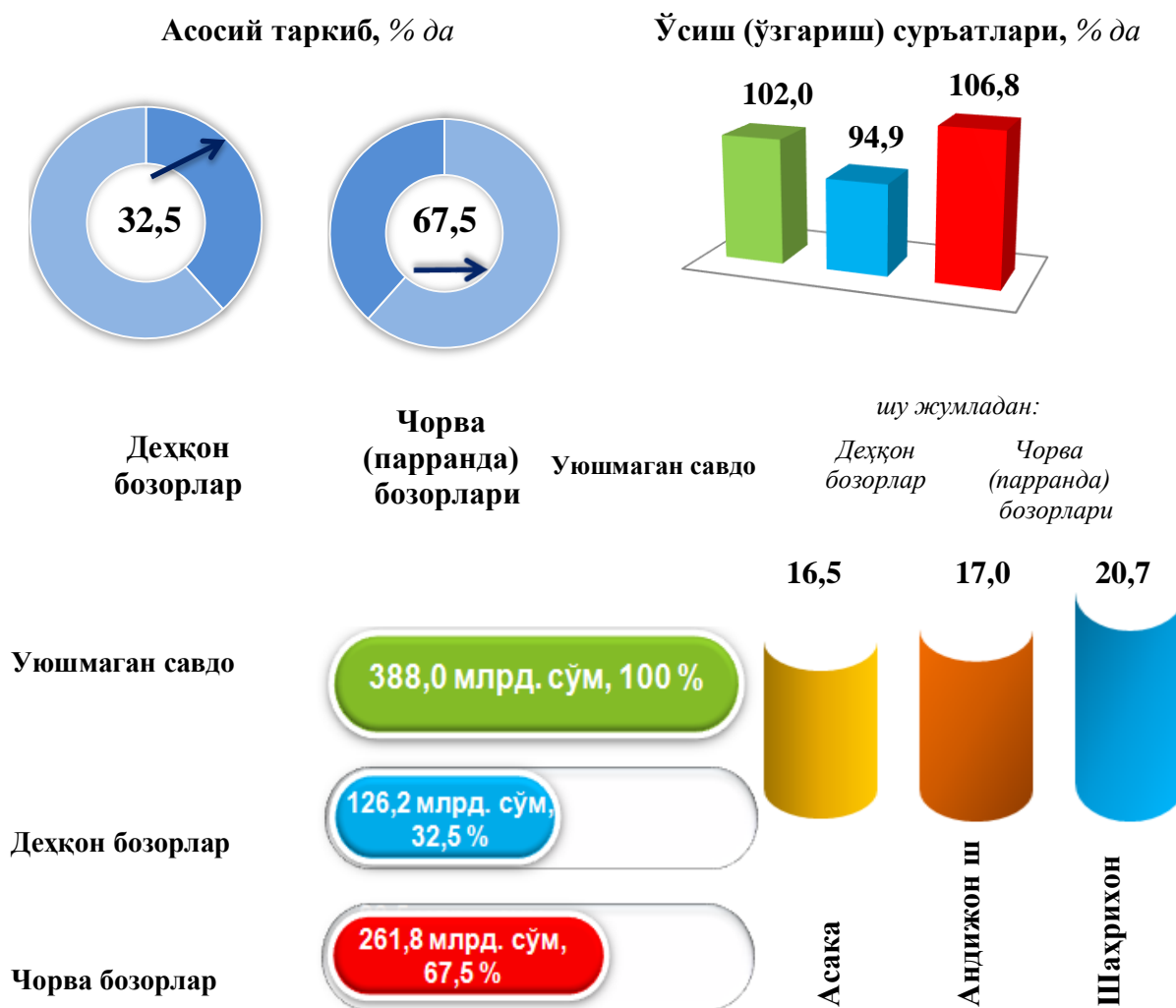
Ушбу кўрсаткич ҳудудлар кесимида солиштирилганда энг юқориси Андижон шаҳри (2 513,9 минг сўм), Хўжаобод (1 658,7 минг сўм) ва Шаҳрихон (1 496,4 минг сўм) туманлари ҳиссасига тўғри келади.

	Ҳажм, минг сўмда	2020 йилнинг январь- март ойларига нисбатан, % да
Андижон вилояти	1 100,9	100,8
Андижон ш.	2 513,9	100,8
Ҳонобод ш.	727,4	102,1
туманлар:		
Олтинкўл	638,1	101,7
Андижон	737,6	101,5
Балиқчи	865,7	100,2
Бўстон	784,7	103,5
Булоқбоши	661,8	104,5
Жалақудуқ	578,0	103,4
Избоскан	483,6	104,2
Улуғнор	593,0	104,3
Қўрғонтепа	1 086,6	99,5
Асака	881,8	99,4
Марҳамат	866,6	104,2
Шаҳрихон	1 496,4	98,3
Пахтаобод	630,3	103,4
Хўжаобод	7 561,6	97,9



Уюшмаган савдо товар айланмаси*

Вилоят бўйича 2021 йилнинг январь-март ойларида уюшмаган савдо товар айланмаси 388,0 млрд. сўмни ташкил этиб, 2020 йилнинг январь-март ойларига нисбатан 2,6 % га ўсди. Шу жумладан, 1-bozor ва 1-bozor (chorva) (ойлик) кузатувлари маълумотларига асосан, деҳқон* бозорларида савдо фаолияти билан шуғулланувчи жисмоний шахсларнинг уй хўжаликларида етиштирган маҳсулотларнинг сотиш ҳажми 126,2 млрд. сўм (ўзгариш суръати 94,9 %), чорва ва паррандалар сотувчи жисмоний шахсларнинг савдо айланмаси ҳажми 261,8 млрд. сўмни (ўзгариш суръати 106,8 %) ташкил этди.



*Хўжалик юритувчи субъектлар ва якка тартибдаги тадбиркорлар (ЯТТ) қўшмаган ҳолда

*Жисмоний шахслар (деҳқонлар) уй хўжалигида ўз кучи билан етиштирган қишлоқ хўжалиги маҳсулотлари, чорва (парранда) моллари

Уюшмаган савдо айланмасида деҳқон ва чорва (парранда) бозорларининг савдо айланмаси ҳажми ва ўсиш суръатлари

	Жами, Млрд. . сўм	2020 йилнинг январь-март ойларига нисбатан, % да	Деҳқон бозорлари, млрд. сўм	2020 йилнинг январь-март ойларига нисбатан, % да	Чорва (парранда) бозорлари, млрд. сўм	2020 йилнинг январь-март ойларига нисбатан, % да
Андижон вилояти	388,0	102,6	126,2	94,9	261,8	106,8
Андижон ш.	65,8	106,4	26,7	78,5	39,1	140,5
Хонобод ш.	0,5	101,1	0,5	101,1	-	-
туманлар:						
Олтинкўл	8,5	101,7	2,9	108,3	5,6	98,5
Андижон	3,0	104,9	3,0	104,9	-	-
Балиқчи	27,0	100,3	2,9	104,5	24,1	99,8
Бўстон	3,7	105,4	1,0	101,8	2,7	106,7
Булоқбоши	18,9	103,2	3,6	68,1	15,3	117,2
Жалақудуқ	15,3	104,1	3,3	167,6	12,0	94,3
Избоскан	5,5	113,6	1,7	86,3	3,8	131,4
Улуғнор	7,3	109,8	1,2	89,3	6,1	115,3
Қўрғонтепа	13,7	96,5	4,5	115,2	9,2	89,4
Асака	64,0	98,4	28,8	107,9	35,2	91,7
Марҳамат	31,0	107,7	13,1	135,8	17,9	93,5
Шаҳрихон	80,3	99,5	19,2	75,2	61,1	110,8
Пахтаобод	25,4	106,7	10,3	124,9	15,1	97,0
Хўжаобод	18,1	106,0	3,5	75,4	14,6	117,6

2021 йил январь-март ойларида деҳқон ва чорва (парранда) бозорларида, уй хўжалида етиштирилган қишлоқ хўжалиги маҳсулотлари, паррандалар ва чорва моллари савдоси билан шуғулланувчи жисмоний шахслар танланма кузатуви, дастлабки маълумотларга кўра жисмоний шахслар томонидан амалга оширилган савдо айланмаси ҳажми деҳқон бозорларида 126,2 млрд. сўмни, чорва (парранда) бозорларида 261,8 млрд. сўмни ташкил этди.

Уюшмаган савдо товар айланмаси:

Дехқон бозори



2021 йилнинг январь-март ойларида вилоятнинг барча ҳудудларида жойлашган деҳқон бозорларида қишлоқ хўжалиги маҳсулотларини сотувчи жисмоний шахсларнинг танланма кузатуви ўтказилди. Кузатув натижаларига кўра савдо айланмаси ҳажми 126,2 млрд. сўмни ташкил этди. Бунда асосий йирик ҳажм янги узилган қишлоқ хўжалиги маҳсулотлари савдосига (35,8 млрд. сўм) тўғри келди.

**Уюлмаган савдо товар айланмаси:
Чорва (парранда) бозорлари, млрд. сўм**



2021 йилнинг январь-март ойларида вилоятнинг барча ҳудудларида жойлашган чорва (парранда) бозорларида паррандалар ва чорва моллари сотувчи жисмоний шахсларнинг танланма кузатуви ўтказилди. Кузатув натижаларига кўра савдо айланмаси ҳажми 261,8 млрд. сўмни ташкил этди. Бунда асосий йирик ҳажм турли ёшдаги қора моллар савдоси 198,7 млрд. сўмни ташкил этди.

**Умумий овқатланиш корхоналари савдо айланмасида йирик корхоналар,
кичик бизнес ва хусусий тадбиркорлик субъектларининг ҳажми ва ўсиш
суръатлари**

	Жами, млрд. сўм	2020 йил январь- март ойларига нисбатан, % да	Йирик корхона- лар, млрд. сўм	2020 йил январь- март ойларига нисбатан, % да	Кичик бизнес ва хусусий тадбиркор- лик, млрд. сўм	2020 йил январь- март ойларига нисбатан, % да
Андижон вилояти	47,6	97,8	-	-	47,6	101,3
Андижон ш.	21,2	94,6	-	-	21,2	99,9
Хонобод ш.	0,7	102,1	-	-	0,7	102,1
туманлар:						
Олтинкўл	2,7	102,5	-	-	2,7	102,5
Андижон	3,3	88,6	-	-	3,3	102,1
Балиқчи	0,7	102,0	-	-	0,7	102,0
Бўстон	0,5	102,7	-	-	0,5	102,7
Булоқбоши	0,7	102,0	-	-	0,7	102,0
Жалакудук	0,9	101,4	-	-	0,9	101,4
Избоскан	1,2	103,3	-	-	1,2	103,3
Улуғнор	0,9	103,9	-	-	0,9	103,9
Қўрғонтепа	1,2	102,1	-	-	1,2	102,1
Асака	2,9	102,8	-	-	2,9	102,8
Марҳамат	1,8	103,4	-	-	1,8	103,4
Шаҳрихон	5,6	101,8	-	-	5,6	101,8
Пахтаобод	1,6	102,5	-	-	1,6	102,5
Хўжаобод	1,7	102,5	-	-	1,7	102,5

2021 йилнинг январь-март ойларида савдо товар айланмаси таркибида овқатланиш ташкилотларнинг савдо айланмаси 1,4 % улушни ташкил этиб, 47,6 млрд. сўмга етди ва 2020 йил январь-март ойларига нисбатан 2,2 % га камайди. Бунда жами савдо айланмасининг 100,0 % улуши кичик бизнес ва хусусий тадбиркорлик субъектлари ҳиссасига тўғри келмоқда.

Улгуржи савдо товар айланмаси

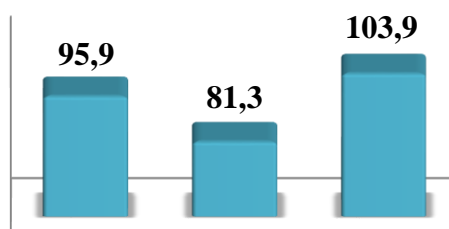
Асосий таркиб улуши, % да



Йирик корхоналар

Микрофирма ва кичик корхоналар

Ўсиш (ўзгариш) суръатлари, % да

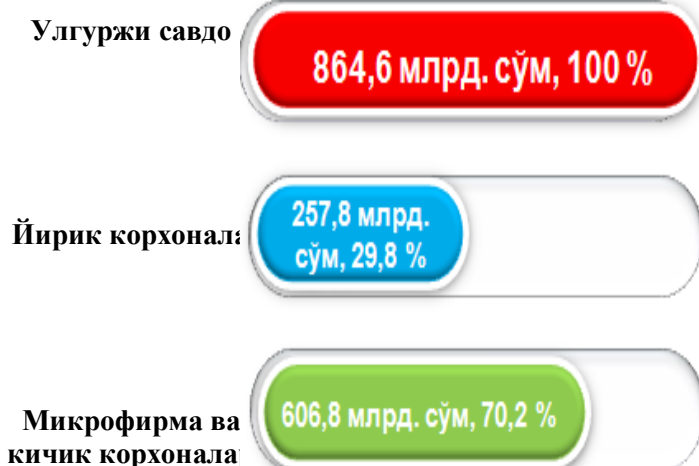


Жами

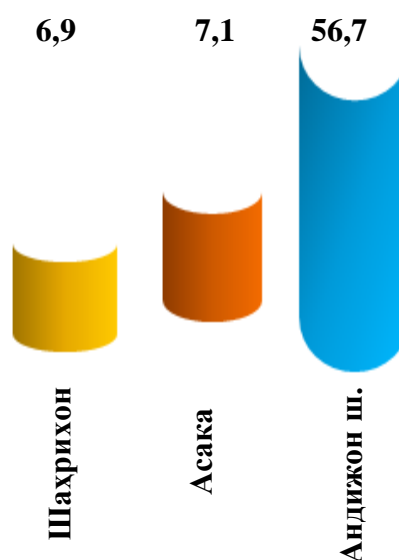
Йирик корхоналар

Микрофирма ва кичик корхона

Савдо айланмаси ҳажми ва улуши



Энг юқори улушга эга ҳудудлар, % да



Вилоят бўйича 2021 йилнинг январь-март ойларида улгуржи савдо товар айланмаси 864,6 млрд. сўмни ташкил этиб, 2020 йилнинг шу даврига нисбатан 4,1 % га камайди. Шу жумладан, йирик корхоналарнинг савдо айланмаси 257,8 млрд. сўмни (ўсиш суръати 18,7 % га камайди), кичик бизнес субъектларининг савдо айланмаси 606,8 млрд. сўмни (3,9 % га ўсди) ташкил этди.

**Улгуржи савдо айланмасада йирик корхоналар, кичик бизнес субъектларининг
ҳажми ва ўсиш суръатлари**

	Жами, млрд. сўм	2020 йил январь- март ойларига нисбатан, % да	Йирик корхона- лар, млрд. сўм	2020 йил январь- март ойларига нисбатан, % да	Кичик бизнес, млрд. сўм	2020 йил январь- март ойларига нисбатан, % да
Андижон вилояти	864,6	95,9	257,8	81,3	606,8	103,9
Андижон ш.	490,0	91,8	171,2	73,4	318,8	106,2
Хонобод ш.	11,7	133,0	0,1	40,7	11,6	136,7
туманлар:						
Олтинкўл	27,9	101,5	0,03	85,7	27,9	101,5
Андижон	29,4	100,8	0,1	5,3 м.	29,3	100,5
Балиқчи	42,2	105,9	0,2	3,5 м.	42,0	105,6
Бўстон	2,5	103,5	0,1	3,4 м.	2,4	101,7
Булоқбоши	7,0	83,2	-	-	7,0	83,2
Жалакудук	8,0	88,7	0,06	94,3	7,9	88,6
Избоскан	27,9	98,0	0,1	2,2 м.	27,8	97,8
Улутнор	2,5	85,5	0,007	28,7	2,5	86,0
Қўрғонтепа	44,9	87,5	36,4	92,8	8,5	70,0
Асака	61,1	91,4	39,0	92,1	22,1	90,1
Марҳамат	2,1	93,2	0,05	2,4 м.	2,1	91,8
Шаҳрихон	59,7	95,0	10,3	7,0 м.	49,4	80,5
Пахтаобод	13,6	149,6	0,1	111,1	13,5	149,8
Хўжаобод	34,1	181,0	0,1	189,7	34,0	181,0

Улгуржи савдо товар айланмасада энг юқори ҳажм кичик бизнес субъектларига тўғри келиб, мазкур ҳажм 2021 йил январь-март ойлари якунига кўра, 606,8 млрд. сўмни ва жами улгуржи савдо товар айланмасадаги улуши эса 70,2 % ни ташкил этди.