

TASHQI IQTISODIY FAOLIYAT

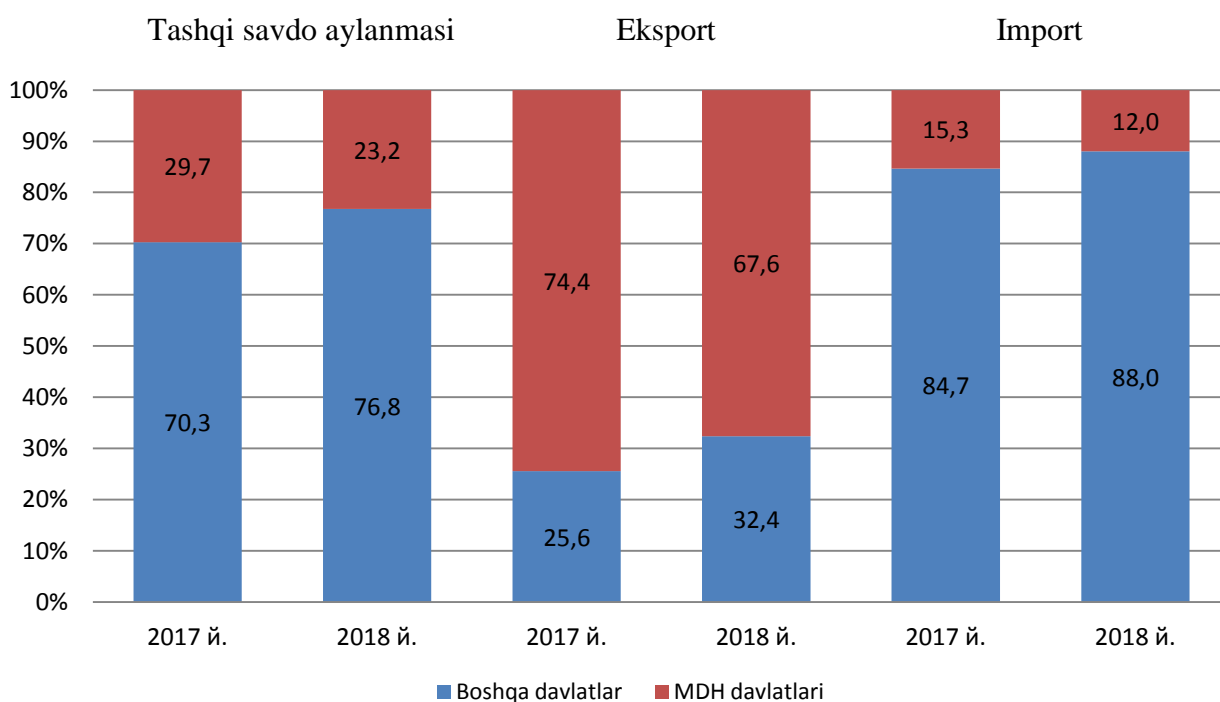
Viloyatning tashqi savdo aylanmasi 2018 yilning yanvar-iyun oylarida 839,0 mln. AQSH dollarini, jumladan eksport 169,7 mln. AQSH dollarini, import 669,3 mln. AQSH dollarini tashkil etdi.

Tashqi savdo aylanmasining saldosi minus 499,6 mln. AQSH dollari, shu jumladan MDH davlatlari bilan 34,4 mln. AQSH dollarini va boshqa davlatlar bilan minus 534,0 mln. AQSH dollarini tashkil etdi.

2018 yilning yanvar-iyunida MDH va boshqa davlatlar kesimida viloyatning tashqi savdo aylanmasi (mln. AQSH dollari)

	Yanvar-iyun		2017 yil yanvar-iyuniga nisbatan foiz hisobida
	2017 y.	2018 y.	
Tashqi savdo aylanmasi	691,7	839,0	121,3
<i>shu jumladan:</i>			
MDH davlatlari	205,7	195,0	94,8
Boshqa davlatlar	486,0	644,0	132,5
Eksport	168,5	169,7	100,7
<i>shu jumladan:</i>			
MDH davlatlari	125,4	114,7	91,5
Boshqa davlatlar	43,1	55,0	127,7
Import	523,3	669,3	127,9
<i>shu jumladan:</i>			
MDH davlatlari	80,3	80,3	100,0
Boshqa davlatlar	442,9	589,0	133,0

**Viloyat tashqi savdo aylanmasida
MDH va boshqa davlatlarning ulushi**
(yanvar-iyun holatiga, foizda)



Viloyat rezidentlarining tashqi savdo operatsiyalari asosan Osiyo (jami tovar aylanmasining 80,6 foizi), Yevropa (18,0 foizi), va Amerika (1,4 foizi) davlatlari bilan amalga oshirilgan bo'lib, jami savdo aylanmasining 100 foizini tashkil qildi.

**Viloyat tashqi savdo aylanmasining
qit'alar bo'yicha taqsimlanishi**
(2018 yil yanvar-iyunida)

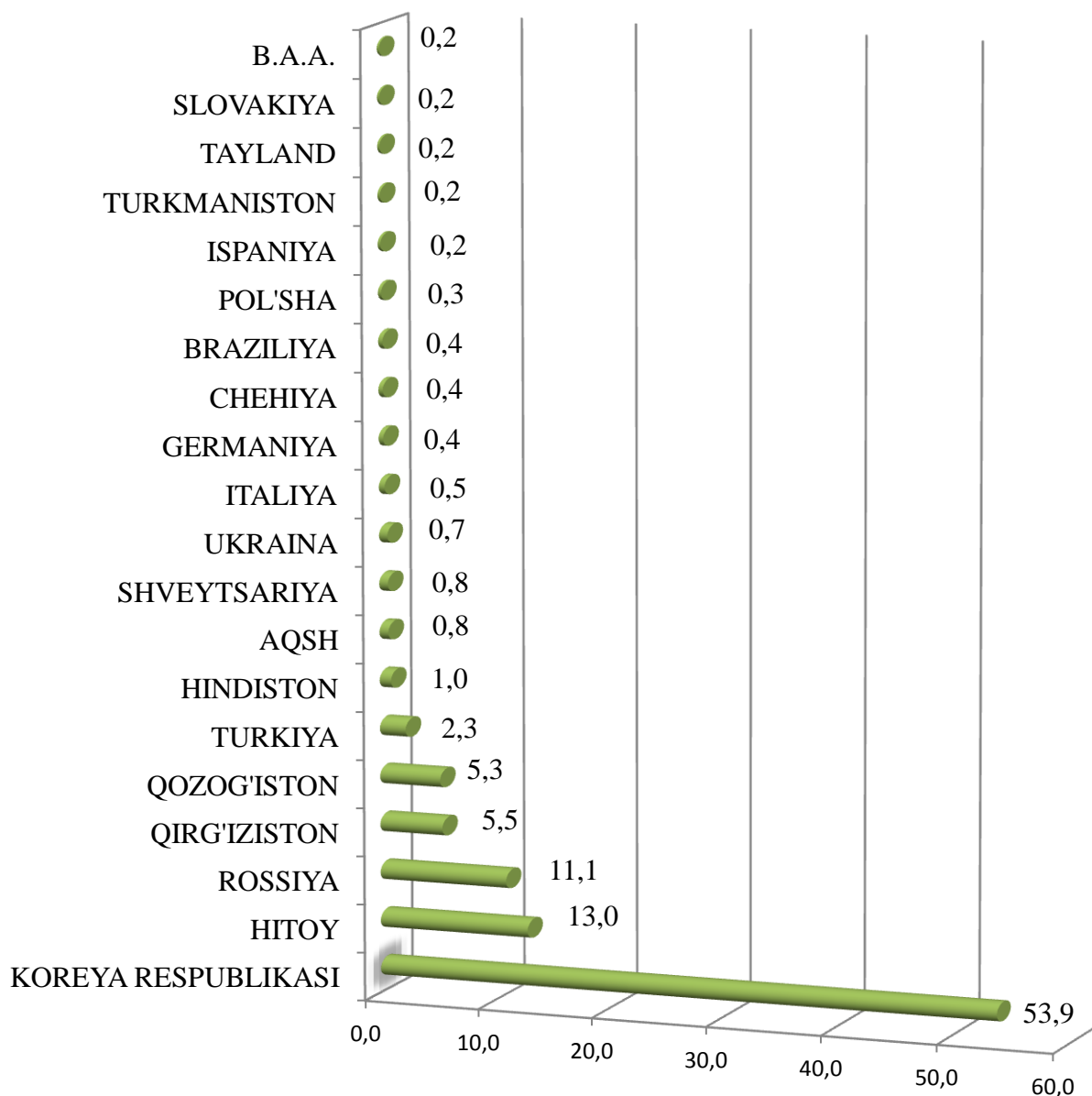
mln. AQSH dollarida

	Eksport	Import	Tashqi savdo aylanmasi	
			2017 yilning yanvar-iyuniga nisbatan foiz hisobida	Jamiga nisbatan foizda
Jami ¹⁾	169739,0	669311,9	121,3	100,0
<i>shu jumladan:</i>				
Yevropa	51212,9	100070,8	94,4	18,0
Osiyo	118416,4	557818,7	129,3	80,6
Amerika	109,6	11422,4	142,1	1,4

¹⁾ Taqsimlanmagan ma'lumotlarni qo'shgan holda

MDH davlatlari orasida Rossiya, Qirg'iziston, Qozog'iston, Ukraina, Turkmaniston va Belorussiya davlatlari, tashqi savdo aylanmasida asosiy hamkorlar hisoblanib, ularning jami tashqi savdo aylanmasidagi ulushi 23,1 foizni tashkil qiladi, boshqa davlatlar orasida Koreya Respublikasi, Hitoy, Turkiya, Hindiston, AQSH, Shveysariya, Yaponiya, Italiya, Germaniya, Chehiya, Braziliya, Polsha, Ispaniya, Tayland, Slovakiya, B.A.A., Buyuk Britaniya, Meksika va Eron davlatlari hisoblanadi, ularning ulushi 75,7 foizni tashkil qiladi.

Viloyat tashqi savdo aylanmasida nisbatan katta ulushga ega bo'lgan davlatlar bilan tashqi savdo aylanmasi
(2018 yilnini yanvar-iyunida, foizda)

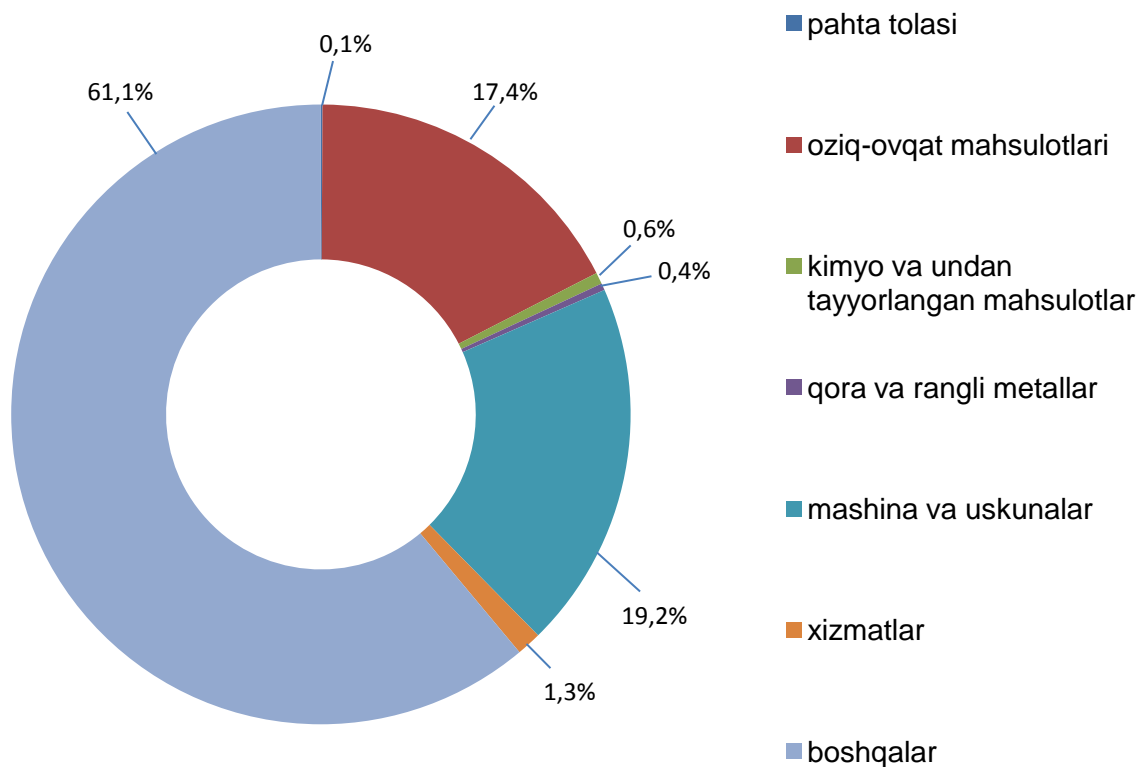


**Viloyat tashqi savdo aylanmasida nisbatan katta ulushga
ega bo'lgan davlatlar bilan tashqi savdo aylanmasi**
(2018 yilning yanvar-iyunida, mln.AQSH dollarida)

	<i>mln.AQSH dollarida</i>	<i>2017 yilning yanvar-iyuniga nisbatan, foiz hisobida</i>	<i>viloyat tovar aylanmasidagi ulushi, foiz hisobida</i>
Koreya Respublikasi	452,5	128,2	53,9
Hitoy	109,2	141,9	13,0
Rossiya	93,4	80,0	11,1
Qirg'iziston	46,2	166,3	5,5
Qozog'iston	44,7	91,6	5,3
Turkiya	19,1	120,2	2,3
Hindiston	8,4	4,2 m	1,0
AQSH	6,7	111,8	0,8
Shveysariya	6,4	3,6 m	0,8
Ukraina	6,2	75,6	0,7
Yaponiya	5,6	3,8 m	0,7
Italiya	4,3	188,9	0,5
Germaniya	3,4	156,1	0,4
Chehiya	3,2	164,1	0,4
Braziliya	3,1	2,5 m	0,4
Pol'sha	2,3	105,1	0,3
Ispaniya	2,0	4,9 m	0,2
Turkmaniston	1,8	2,5 m	0,2
Tayland	1,6	2,4 m	0,2
Slovakiya	1,5	199,0	0,2
B.A.A.	1,5	27,1	0,2

Tovar va xizmatlarning eksport tarkibi, jamiga nisbatan foizda

(2018 yil yanvar–iyun)



Tovar va xizmatlarning import tarkibi, jamiga nisbatan foizda

(2018 yil yanvar–iyun)

