

Ташқи иқтисодий алоқалар

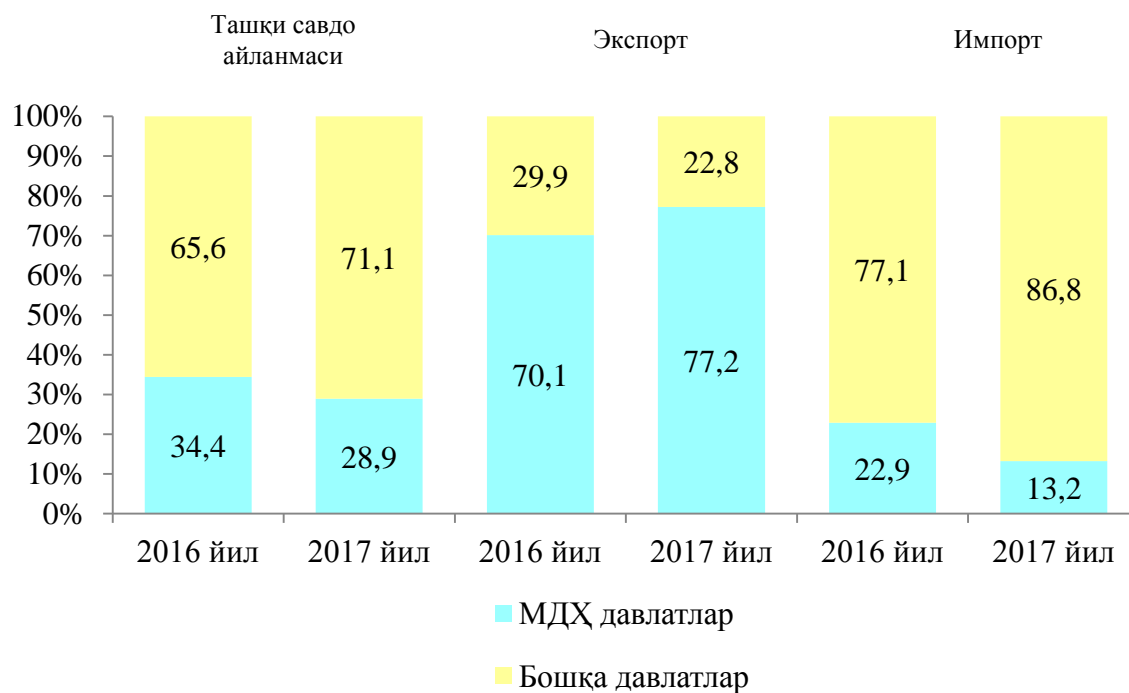
2017 йилнинг январь-сентябрда ташқи савдо айланмаси 1164,5 млн. АҚШ долларини, жумладан 286,2 млн. АҚШ долларини - экспорт операциялари, 878,3 млн. АҚШ долларини - импорт операциялари ташкил этди. Ташқи савдо айланмасининг ижобий сальдоси -592,1 млн. АҚШ долларини ташкил қилди.

2017 йилнинг январь-сентябрда МДХ ва бошқа давлатлар кесимида вилоятнинг ташқи савдо айланмаси куйидагича ифодаланади:

(млн АҚШ доллари)

	январь-сентябрь		2016 йил январь-сентябрга нисбатан фоиз ҳисобида
	2016 й.	2017 й.	
Ташқи савдо айланмаси	708,6	1164,5	164,3
шу жумладан:			
МДХ давлатлари	243,9	336,6	138,0
бошқа давлатлар	464,7	827,9	178,2
Экспорт	173,5	286,2	165,0
шу жумладан:			
МДХ давлатлари	121,6	220,9	181,7
бошқа давлатлар	51,9	65,3	125,8
Импорт	535,2	878,3	164,1
шу жумладан:			
МДХ давлатлари	122,4	115,7	94,5
бошқа давлатлар	412,8	762,6	184,7

2017 йил январь-сентябрда вилоят ташқи савдо айланмасида МДХ ва бошқа давлатларнинг улуши куйидагича ифодаланади:



2017 йилнинг январь-сентябрь ойлари давомида вилоят экспорт-импорти таркиби куйидагича ифодаланади:

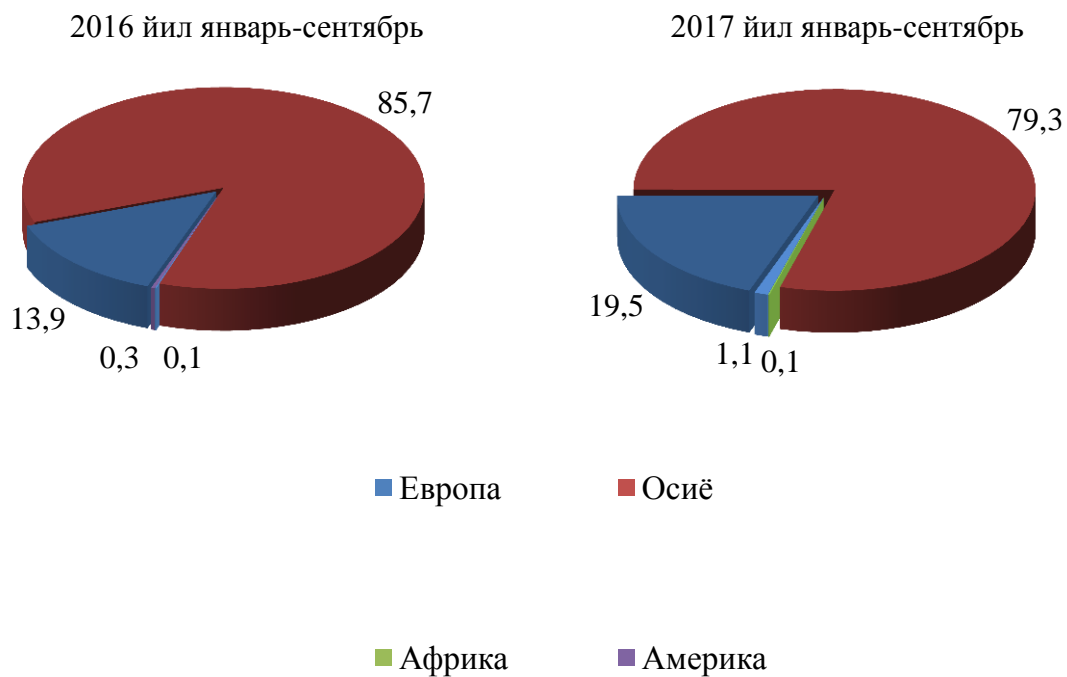
	Экспорт ва импортнинг умумий ҳажмидаги улуши, фоиз ҳисобида		Ҳажмидаги ўзгариш, фоиз ҳисобида
	2016 йил январь-сентябрь	2017 йил январь-сентябрь	2016 йил январь-сентябрга нисбатан фоиз ҳисобида
Экспорт таркиби	100,0	100,0	165,0
пахта толаси	-	-	-
озиқ-овқат маҳсулотлари	22,9	16,3	117,6
кимё маҳсулотлари ва ундан тайёрланган буюмлар	0,6	0,5	131,7
қора ва рангли металллар	0,5	0,2	76,9
машина ва ускуналар	20,4	38,3	3,1 м
хизматлар	1,6	1,0	109,2
бошқалар	54,0	43,7	133,1
Импорт таркиби	100,0	100,0	164,1
озиқ-овқат маҳсулотлари	4,4	2,4	87,9
кимё маҳсулотлари ва ундан тайёрланган буюмлар	9,3	11,0	194,5

	Экспорт ва импортнинг умумий ҳажмидаги улуши, фоиз ҳисобида		Ҳажмидаги ўзгариш, фоиз ҳисобида
	2016 йил январь-сентябрь	2017 йил январь-сентябрь	2016 йил январь-сентябрга нисбатан фоиз ҳисобида

энергия манбалари ва нефт маҳсулотлари	0,5	0,5	148,9
қора ва рангли металллар	5,1	7,4	238,8
машина ва ускуналар	69,3	66,8	158,2
хизматлар	6,2	6,3	166,0
бошқалар	5,2	5,6	180,0

Ташқи савдо айланмасининг қитъалар бўйича таркиби:

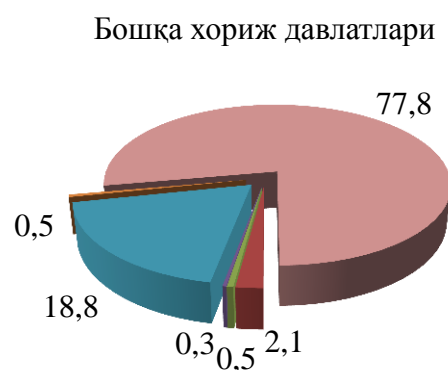
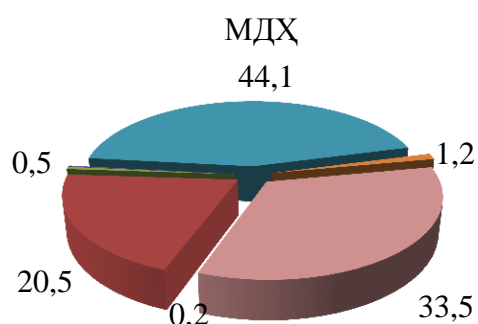
умумий ҳажмга нисбатан фоиз ҳисобида



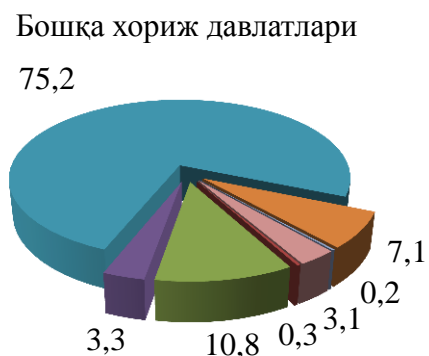
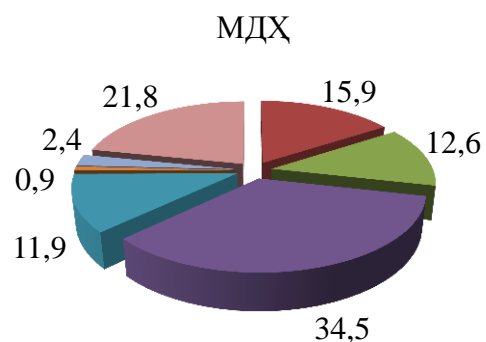
	Вилоят товар айланмасида улуши, фоиз ҳисобида	2016 йил январь-сентябрга нисбатан фоиз ҳисобида
Россия Федерацияси	15,7	236,8
Туркия	2,1	141,0
Қирғизстон	3,7	117,1
Хитой	11,2	191,8
Қозоғистон	7,5	71,9
Корея Республикаси	52,3	177,4

2017 йил январь-сентябрда МДХ ва бошқа хориж давлатлари билан амалга оширилган ташқи савдо таркиби куйидагича ифодаланади:

Экспорт



Импорт



- Пахта толаси
- Озиқ-овқат маҳсулотлари
- Кимё ва пластмасса маҳсулотлари
- Қора ва рангли металллар
- Машина ва ускуналар
- Хизматлар
- Энергия ресурслари
- Бошқалар