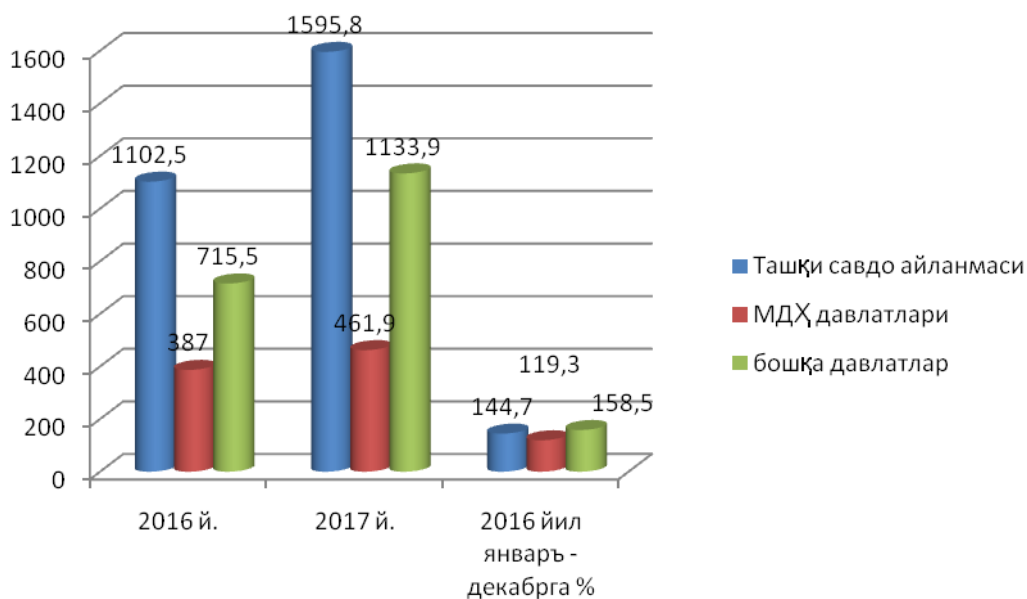


# ТАШҚИ ИҚТИСОДИЙ ФАОЛИЯТ

Вилоятнинг ташқи савдо айланмаси 2017 йилнинг январь-декабрида 1595,8 млн. АҚШ долларини, жумладан экспорт 397,7 млн. АҚШ долларини, импорт 1198,1 млн. АҚШ долларини ташкил этди.

Ташқи савдо айланмасининг сальдоси – 800,4 млн. АҚШ долларни, шу жумладан МДХ давлатлари билан 154,6 млн. АҚШ долларини ва бошқа давлатлар билан – 955,0 млн. АҚШ долларини ташкил этди.

## 2017 йилнинг январь-декабрда МДХ ва бошқа давлатлар кесимида вилоятнинг ташқи савдо айланмаси (млн АҚШ доллари)



### Экспорт



## Импорт



### Вилоят ташқи савдо айланмасининг китъалар бўйича тақсимланиши (2017 йил январь–декабрида)

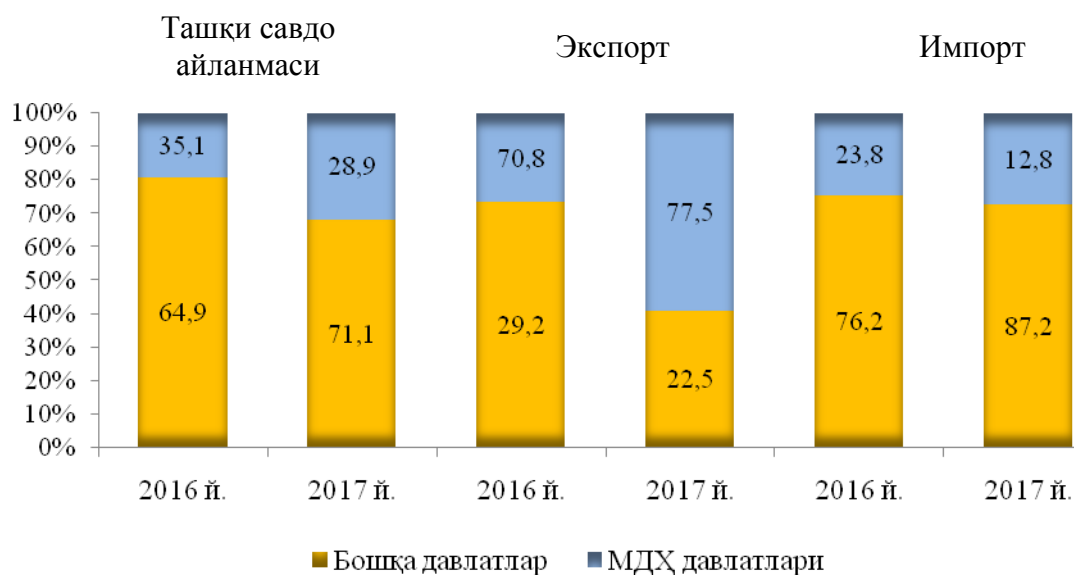
млн. АҚШ доллари

	Экспорт	Импорт	Тақши савдо айланмаси	
			2016 йилнинг январь–декабрига нисбатан фоиз ҳисобида	Жамига нисбатан фоизда
<b>Жами <sup>1)</sup></b>	<b>397707,1</b>	<b>1198136,0</b>	<b>144,7</b>	<b>100,0</b>
<i>шу жумладан:</i>				
Европа	163165,9	141079,7	186,0	19,1
Осиё	233713	1041375,1	136,4	79,9
Америка	245,3	15681,2	6,5м	1,0
Африка	582,9	0,0	37,9	0,0

МДХ давлатлари орасида Россия, Қозоғистон, Қирғизистон, Тожикистон ва Украина давлатлари, ташқи савдо айланмасида асосий хамкорлар ҳисобланиб, уларнинг жами ташқи савдо айланмасидаги улуши 28,9 фоизни ташкил қилади, бошқа давлатлар орасида Хитой, Туркия, Корея Республикаси, Польша, Ҳиндистон, Италия, Нидерландия, Япония, Германия, Эрон давлатлари давлатлари ҳисобланади ва уларнинг улуши 71,1 фоизини ташкил қилади.

<sup>1)</sup> Тақсимланмаган маълумотларни қўшган ҳолда

**Вилоят ташқи савдо айланмасида  
МДҲ ва бошқа давлатларнинг улуши  
(январь–декабрь ҳолатига, фоизда)**



Вилоят резидентларининг ташқи савдо операциялари асосан Осиё (жами товар айланмасининг 79,9фоизи), Европа (19,1 фоизи) ва Америка (1,0 фоизи) давлатлари билан амалга оширилган бўлиб, жами савдо айланмасининг 100 фозини ташкил қилади

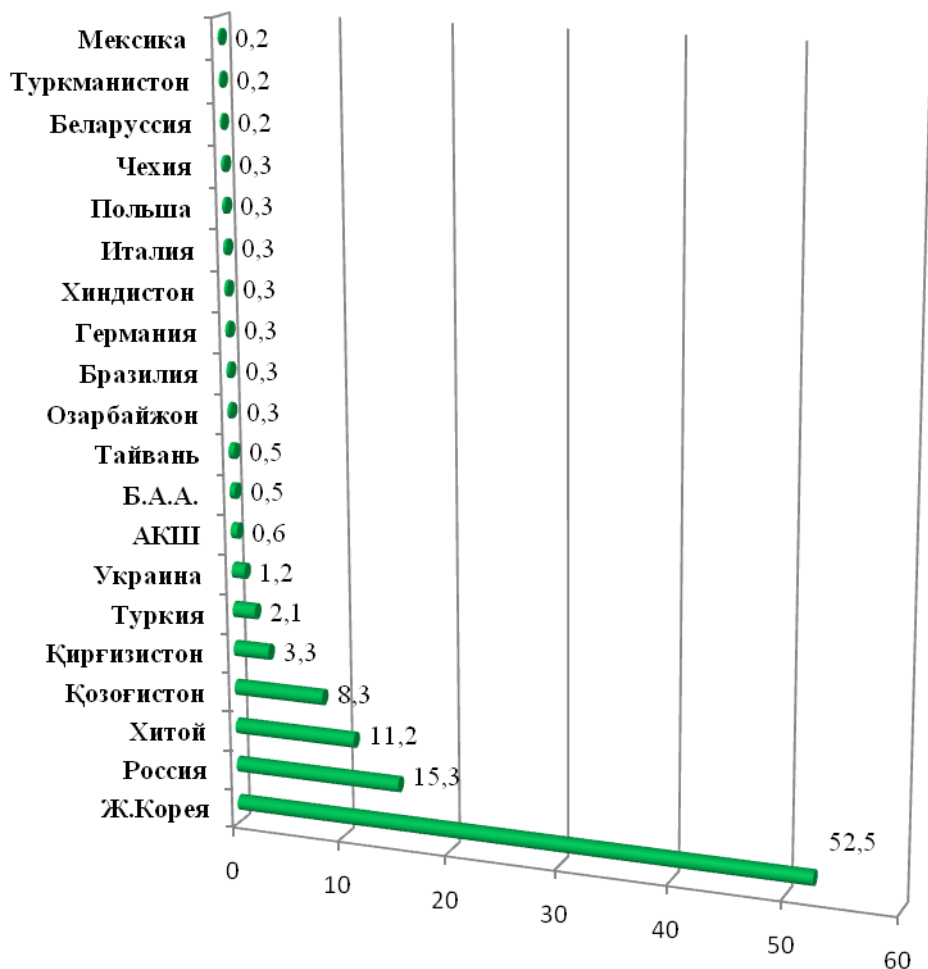
**Вилоят ташқи савдо айланмасининг  
қитъалар бўйича тақсимланиши  
(2017 йил январь–декабрида)**

*млн. АҚШ доллари*

	Экспорт	Импорт	Тақши савдо айланмаси	
			2016 йилнинг январь–декабрига нисбатан фоиш ҳисобида	Жамига нисбатан фоишда
<b>Жами <sup>1)</sup></b>	<b>397707,1</b>	<b>1198136,0</b>	<b>144,7</b>	<b>100,0</b>
<i>шу жумладан:</i>				
Европа	163165,9	141079,7	186,0	19,1
Осиё	233713	1041375,1	136,4	79,9
Америка	245,3	15681,2	6,5м	1,0
Африка	582,9	0,0	37,9	0,0

<sup>1)</sup> Тақсимланмаган маълумотларни қўшган ҳолда

**Вилоят ташқи савдо айланмасида нисбатан катта улушга  
эга бўлган давлатлар билан ташқи савдо айланмаси**  
(2017 йилнинг январь–декабрида, фоизда)

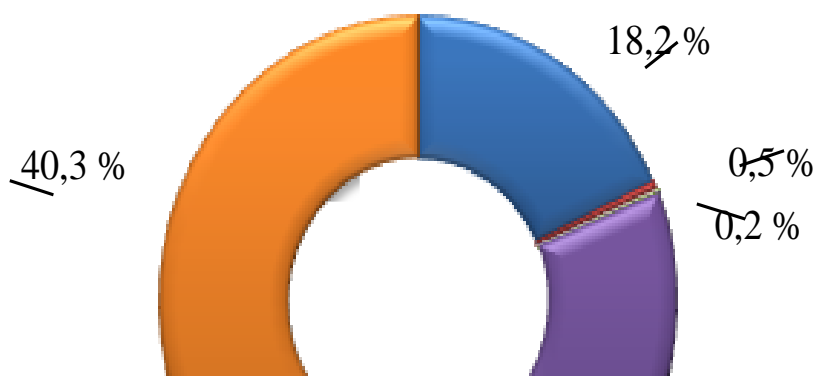


**Вилоят ташқи товар айланмасида нисбатан катта улушга  
эга бўлган давлатлар билан ташқи савдо айланмаси**  
(2017 йилнинг январь–декабрида)

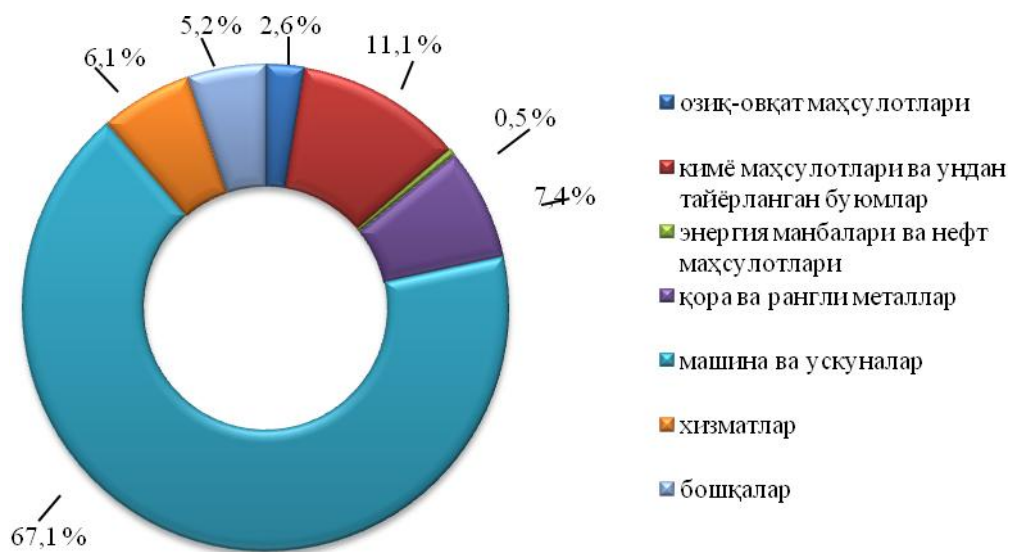
	млн. АҚШ доллари	2016 йилнинг январь–декабрга нисбатан, фоиз ҳисобида	вилоят товар айланмасидаги улуши, фоиз ҳисобида
Ж.Корея	837,4	155,2	52,5
Россия	244,1	185,4	15,3
Хитой	179	185,2	11,2
Қозоғистон	131,9	105,9	8,3
Қирғизистон	53,0	185,2	3,3
Туркия	33,3	122,3	2,1

	млн. АҚШ доллари	2016 йилнинг январь–декабрга нисбатан, фоиз ҳисобида	вилоят товар айланмасидаги улуши, фоиз ҳисобида
Украина	18,8	4,2 м	1,2
АКШ	9,1	10,5 м	0,6
Б.А.А.	7,9	82,1	0,5
Тайвань	7,8	2,9 м	0,5
Озарбайжон	4,6	10,2 м	0,3
Бразилия	4,3	6,8м	0,3
Германия	4,4	88,0	0,3
Хиндистон	4,5	103,9	0,3
Италия	4,2	76,9	0,3
Польша	4,8	5,9 м	0,3
Чехия	5,2	2,9 м	0,3
Беларуссия	2,9	150,4	0,2
Туркменистон	2,7	68,0	0,2
Мексика	2,3	2,8м	0,2

**Товар ва хизматларнинг экспорт таркиби, жамига нисбатан фоизда**  
(2017 йил январь–декабрь)

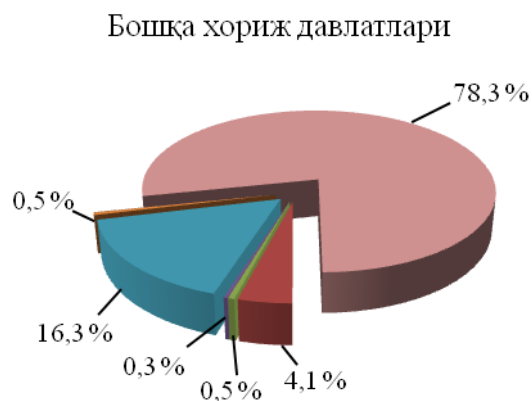
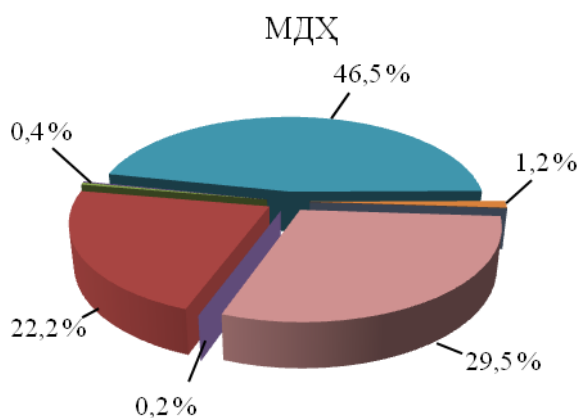


**Товар ва хизматларнинг импорт таркиби, жамига нисбатан фоизда  
(2017 йил январь–декабрь)**

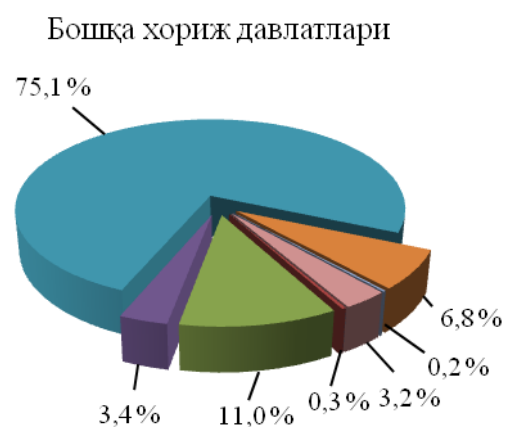
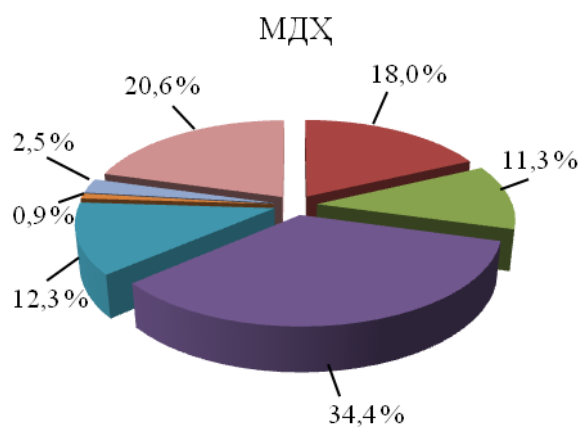


**МДҲ ва бошқа давлатлар билан амалга оширилган  
ташқи савдо таркиби қуйидагича ифодаланади  
(2017 йилнинг январь–декабрида)**

**Экспорт**



## Импорт



- Пахта толаси
- Озиқ-овқат маҳсулотлари
- Кимё ва пластмасса маҳсулотлари
- Қора ва рангли металлар
- Машина ва ускуналар
- Хизматлар
- Энергия ресурслари
- Бошқалар