

XI. ТАШҚИ ИҚТИСОДИЙ ФАОЛИЯТ

Вилоятнинг ташқи савдо айланмаси 2018 йилнинг январь-декабрь ойларида 2154,9 млн. АҚШ долларини, шу жумладан экспорт 340,6 млн. АҚШ долларини, импорт 1814,3 млн. АҚШ долларини ташкил этди.

Ташқи савдо айланмасининг сальдоси – 1473,7 млн. АҚШ долларни, шу жумладан МДХ давлатлари билан 28,6 млн. АҚШ долларини ва бошқа давлатлар билан – 1502,3 млн. АҚШ долларини ташкил этди.

МДХ ва бошқа давлатлар кесимида вилоятнинг ташқи савдо айланмаси (2018 йилнинг январь-декабрида, млн АҚШ dollari)

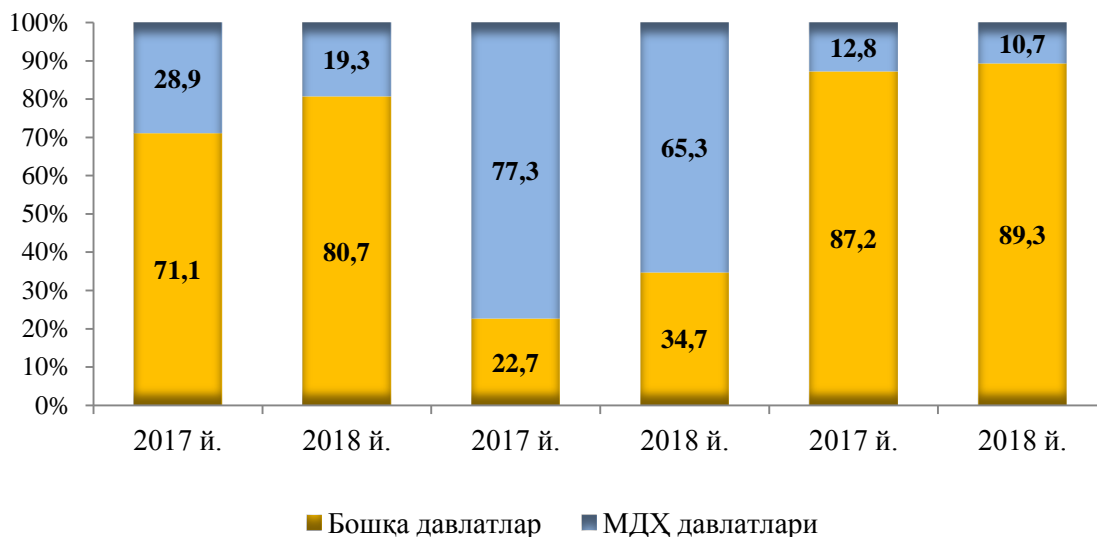
	январь-декабрь		2017 йил январь- декабрига нисбатан фоиз ҳисобида
	2017 йил	2018 йил	
Ташқи савдо айланмаси	1596,9	2154,9	134,9
<i>шу жумладан:</i>			
МДХ давлатлари	462,0	416,0	90,0
бошқа давлатлар	1134,8	1738,9	153,2
Экспорт	398,7	340,6	85,4
<i>шу жумладан:</i>			
МДХ давлатлари	308,4	222,3	72,1
бошқа давлатлар	90,3	118,3	130,9
Импорт	1198,1	1814,3	151,4
<i>шу жумладан:</i>			
МДХ давлатлари	153,7	193,7	126,0
бошқа давлатлар	1044,4	1620,6	155,2

Вилоят ташқи савдо айланмасида МДХ ва бошқа давлатларнинг улуши (январь–декабрь ҳолатига, фоизда)

Ташқи савдо
айланмаси

Экспорт

Импорт



Вилоят резидентларининг ташқи савдо операциялари асосан Осиё (жами товар айланмасининг (81,2 фоизи), Европа (16,2 фоизи) ва Америка (2,5 фоизи) давлатлари билан амалга оширилган бўлиб, жами савдо айланмаси 134,9 фоизга ўсди.

Вилоят ташқи савдо айланмасининг қитъалар бўйича тақсимланиши (2018 йилнинг январь–декабрида)

млн. АҚШ доллари

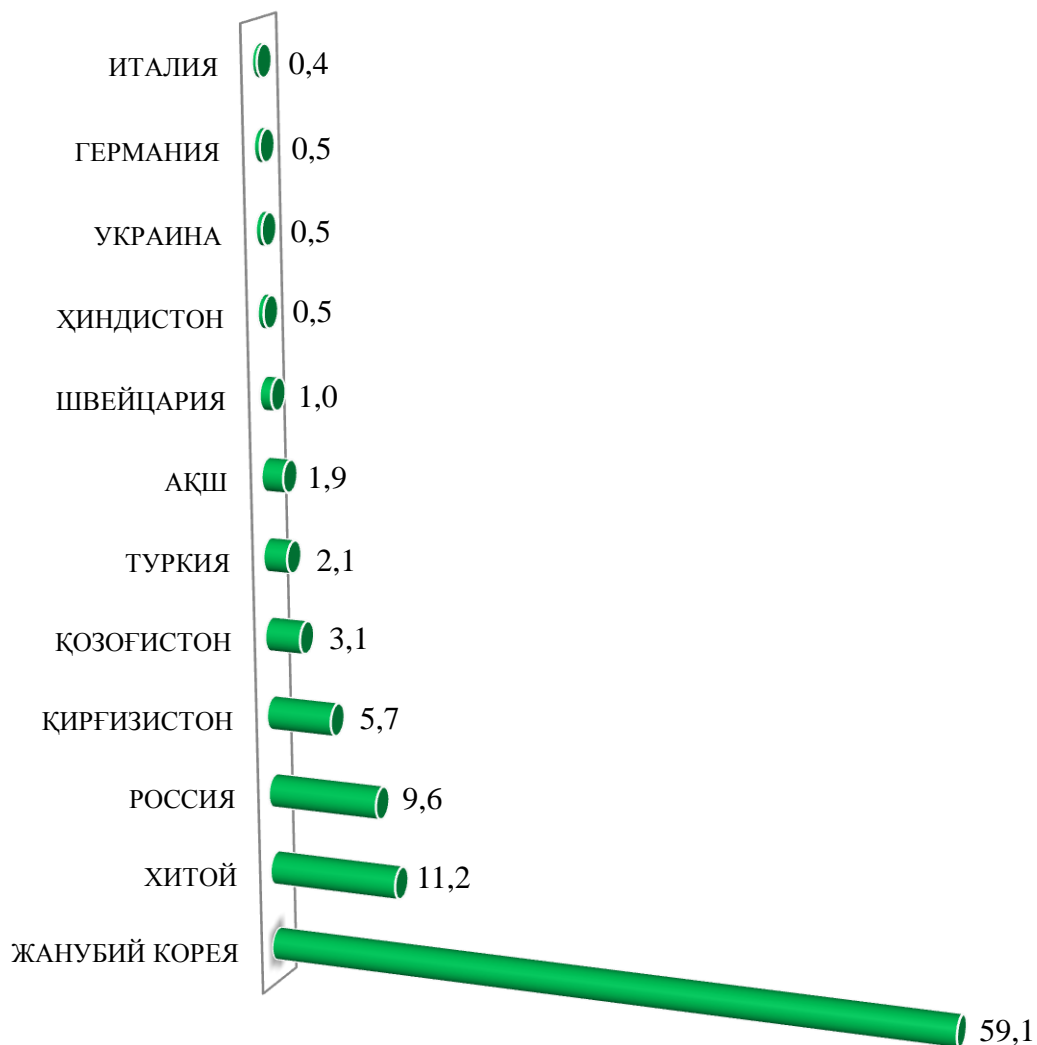
	Экспорт	Импорт	Ташқи савдо айланмаси	
			2017 йилнинг январь–декабрига нисбатан фоиз ҳисобида	Жамига нисбатан фоизда
Жами ¹⁾	340,6	1814,3	134,9	100
<i>шу жумладан:</i>				
Осиё	251,2	1498,9	140,8	81,2
Европа	89,2	260,7	103,5	16,2
Америка	0,2	54,7	344,4	2,5

МДҲ давлатлари орасида Россия, Қирғизистон, Қозоғистон ва Украина давлатлари ташқи савдо айланмасида асосий ҳамкорлар ҳисобланиб, уларнинг жами ташқи савдо айланмасидаги улуши 19,3 фоизни ташкил қилади, бошқа давлатлар орасида Жанубий Корея, Хитой, Туркия, АҚШ, Швейцария, Ҳиндистон,

¹⁾ Тақсимланмаган маълумотларни қўшган ҳолда

Германия ва Италия давлатлари ҳисобланади, уларнинг улуши 80,7 фоизини ташкил қилади.

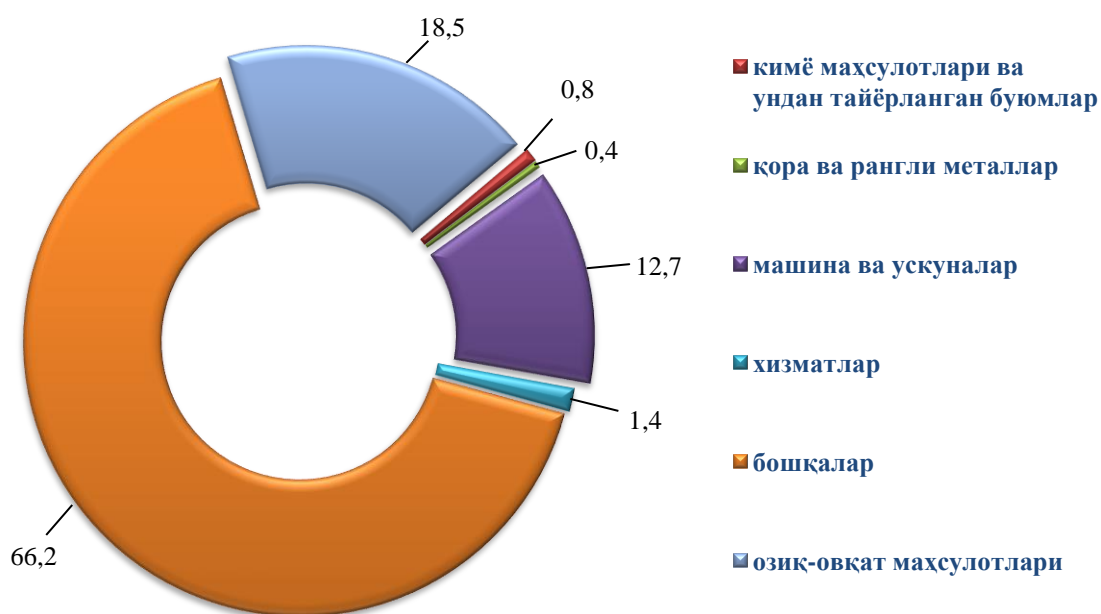
Вилоят ташқи савдо айланмасида нисбатан катта улушга эга бўлган давлатлар билан ташқи савдо айланмаси
(2018 йилнинг январь–декабрида, фоизда)



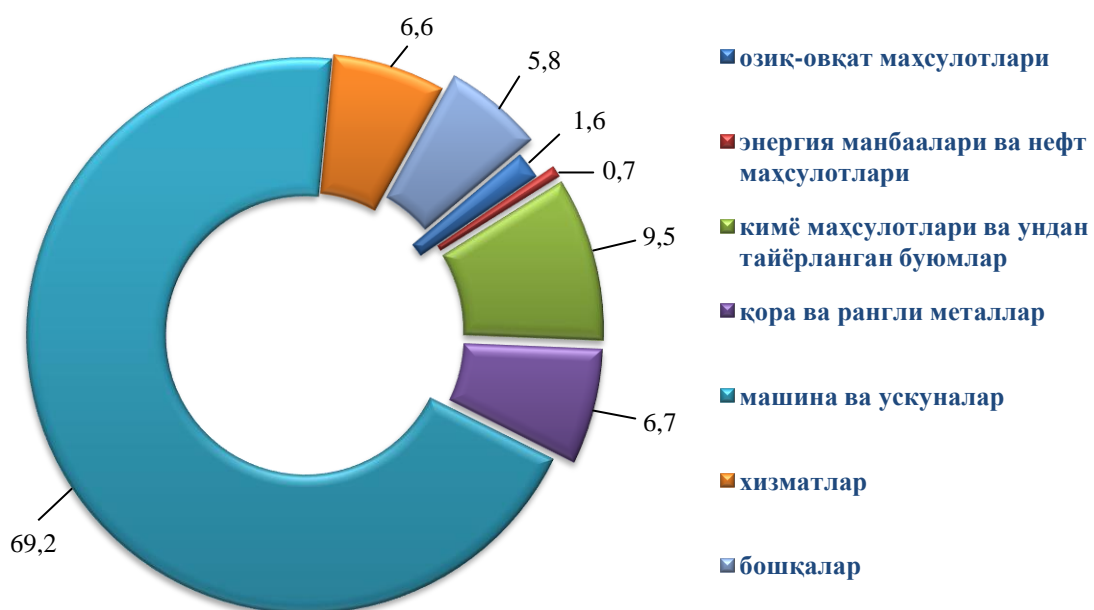
**Вилоят ташқи товар айланмасида нисбатан катта улушга
эга бўлган давлатлар билан ташқи савдо айланмаси
(2018 йилнинг январь–декабрида)**

	<i>млн. АҚШ доллари</i>	<i>2017 йилнинг январь–декабрига нисбатан, фоиз ҳисобида</i>	<i>вилоят товар айланмасидаги улуши, фоиз ҳисобида</i>
Ж.Корея	1273,2	151,8	59,1
Хитой	241,5	134,9	11,2
Россия	207,8	85,1	9,6
Қирғизистон	122,9	231,4	5,7
Қозоғистон	66,0	50,0	3,1
Туркия	44,5	133,4	2,1
АҚШ	41,4	4,5 м	1,9
Швейцария	21,9	10,7 м	1,0
Хиндистон	11,7	261,2	0,5
Германия	10,1	232,3	0,5
Украина	10,1	53,6	0,5
Италия	9,5	225,2	0,4

Товар ва хизматларнинг экспорт таркиби, жамига нисбатан фоизда
(2018 йил январь–декабрь)

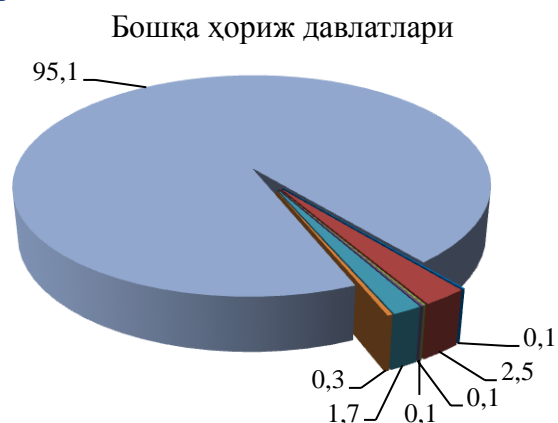
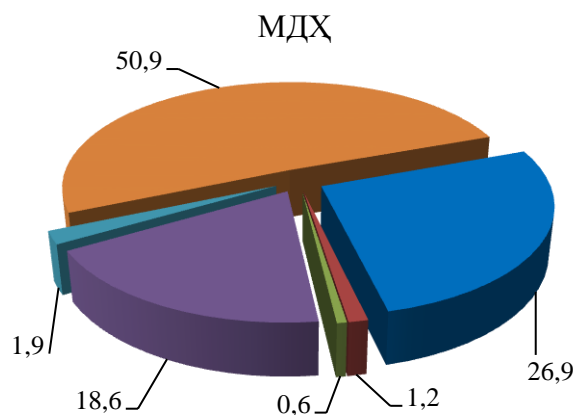


Товар ва хизматларнинг импорт таркиби, жамига нисбатан фоизда
(2018 йил январь–декабрь)

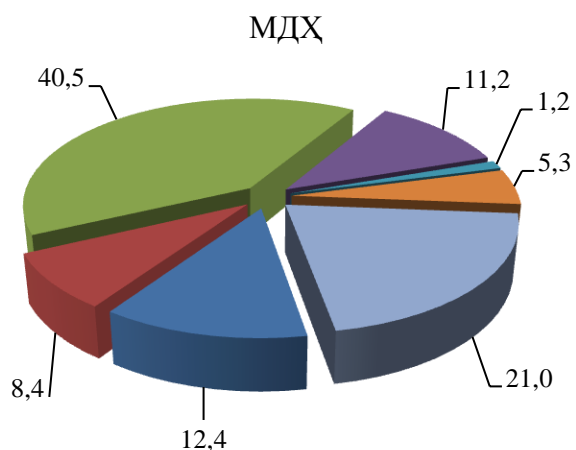


**МДХ ва бошқа давлатлар билан амалга оширилган ташқи савдо таркиби
қуйидагича ифодаланади
(2018 йилнинг январь–декабрида)**

Экспорт



Импорт



- Пахта толаси
- Озиқ-овқат маҳсулотлари
- Кимё ва пластмасса маҳсулотлари
- Қора ва рангли металлар
- Машина ва усқуналар
- Хизматлар
- Энергия ресурслари
- Бошқалар