

III. ҚИШЛОҚ, ҰРМОН ВА БАЛИҚ ХЎЖАЛИГИ

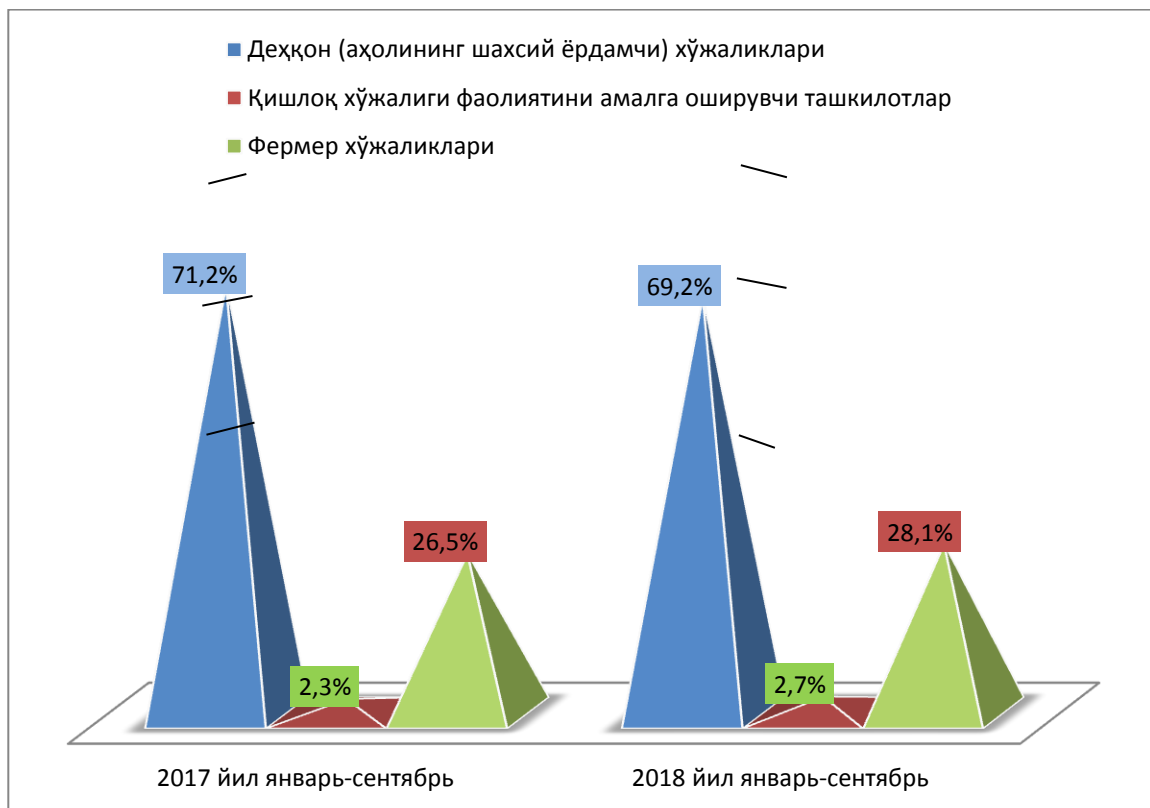
2018 йилнинг январь-сентябрида ишлаб чиқарилган (кўрсатилган хизматлар) умумий ҳажми 5622.8 млрд. сўмни ёки 2017 йилнинг шу даврига нисбатан 100,4 фоизни, шу жумладан, деҳқончилик ва чорвачилик, овчилик ва бу соҳаларда кўрсатилган хизматлар ҳажми 5536,2 млрд. сўмни (100,4 фоиз), ўрмончилик хўжаликларида 5,6 млрд. сўмни (137,2 фоиз), балиқчилик хўжаликларида 13,8 млрд. сўмни (126,3 фоиз) ташкил қилди.

2018 йилнинг январь-сентябрида қишлоқ, ўрмон ва балиқ хўжалиги маҳсулотлари (хизматлар)нинг ҳажми

	Млрд. сўм	ўсиш суръати %
Вилоят бўйича:	5622.8	100,4
<i>шаҳарлар:</i>		
Андижон	139,4	101,6
Ҳонобод	26,5	101,9
<i>туманлар:</i>		
Андижон	542,4	100,2
Асака	579,1	100,7
Балиқчи	395,1	100,1
Бўз	314,4	100,5
Булоқбоши	250,9	100,1
Жалақудуқ	584,8	100,5
Избоскан	256,0	100,1
Улуғнор	176,4	102,7
Мархамат	263,3	100,1
Олтинкўл	369,5	100,3
Пахтаобод	444,3	100,1
Хўжаобод	195,6	100,3
Шаҳрихон	469,6	100,0
Қўрғонтепа	415,5	100,7

Ишлаб чиқарилган қишлоқ хўжалиги маҳсулотларининг таркибий тузилишида энг юқори улуш деҳқон (шахсий ёрдамчи) хўжалиқларига тўғри келади (умумий ҳажмга нисбатан 69,2 фоиз), фермер хўжалиқларида (умумий ҳажмга нисбатан 28,1 фоиз), қишлоқ хўжалигини амалга оширувчи ташкилотларда эса (умумий ҳажмга нисбатан 2,7 фоиз).

**Қишлоқ хўжалиги маҳсулотлари ишлаб чиқариш ҳажмининг
хўжалиқлар тоифалари бўйича тақсимланиши**
(умумий ҳажмга нисбатан фоиз ҳисобида)



ДЕҲҚОНЧИЛИК

2018 йилнинг январь-сентябрида ишлаб чиқарилган деҳқончилик маҳсулотларининг ҳажми 4099,4 млрд. сўмни ёки 2017 йилнинг шу даврига нисбатан 97,9 фоизни ташкил қилди. Ишлаб чиқарилган қишлоқ хўжалиги маҳсулотларининг умумий ҳажмида деҳқончилик маҳсулотларининг улуши 72,9 фозни ташкил қилди.

Ҳосилни йиғиб олиш. 2018 йил январь-сентябрь ойларида барча тоифадаги хўжалиқлар томонидан жами дон экинлари 550020 тонна (90,7 фоизга), шу жумладан бошоқли дон 462094 тонна (91,6 фоизга), шундан буғдой 461884 тонна (91,6 фоизга), дон учун маккажўхори 54569 тонна (74,65 фоизга), шоли 28493 тонна (105,0 фоизга), бошқа дон экинлари 4864 тонна (275,9 фоизга), пахта 134335 тонна (81,6 фоизга) картошка 219341 тонна (101,3 фоизга), сабзавот 1138409 тонна (100,5 фоизга), полиз 69699 тонна (100,9 фоизга), мева 372446 тонна (97,6 фоизга), узум 50794 тонна (102,4 фоизга) етиштирилди.

2018 йилнинг январь-сентябрида хўжалик тоифалари бўйича асосий турдаги деҳқончилик маҳсулотларини ишлаб чиқариш

	Фермер хўжаликлари		Деҳқон (шахсий ёрдамчи) хўжаликлари		Қишлоқ хўжалиги фаолиятини амалга оширувчи ташиқлотлар	
	минг тонна	ўсиш суръати, фоизда	минг тонна	ўсиш суръати, фоизда	минг тонна	ўсиш суръати, фоизда
Пахта	134,1	81,4			0,277	83,2
Дон	503,1	96,9	34,1	42,9	12,8	154,8
Картошка	53,7	102,9	163,6	100,7	2,1	113,5
Сабзавотлар	214,7	100,7	912,5	100,1	11,3	135,7
Полиз	40,6	100,8	28,7	101,1	0,4	93,1
Мевалар ва резаворлар	86,5	89,6	284,1	100,2	1,8	119,9
Узум	22,6	100,5	27,9	104,1	0,3	100,9

2018 йилнинг январь-сентябрида ҳудудлар кесимида асосий турдаги деҳқончилик маҳсулотларини ишлаб чиқариш

Дон (тонна)



Пахта (тонна)



Картошка (тонна)**Сабзавот (тонна)****Полиз (тонна)****Мева (тонна)****Узум (тонна)**

ЧОРВАЧИЛИК



Келгусида чорвачилик соҳасининг имкониятларини оширишга қаратилган чоратадбирларнинг изчиллик билан амалга оширилиши ҳамда давлат томонидан кўрсатилаётган тизимли қўллаб-қувватлашлар натижасида қорамоллар бош сонининг ўсишига, ички истеъмол бозорларининг чорвачилик маҳсулотлари билан тўйинишига имкон яратди.

маҳсулотларини ишлаб чиқариш ҳажми 1436,7 млрд. сўмни ёки 2017 йилнинг шу даврига нисбатан 107,8 фоизни ташкил қилди. Ишлаб чиқарилган қишлоқ хўжалиги маҳсулотларининг умумий ҳажмида чорвачилик маҳсулотларининг улуши 25,5 фозни ташкил этди.

2018 йилнинг 1 октябрь ҳолатига йирик шохли қорамоллар бош сони 1045,5 минг бошга (101,9 фоизни), шу жумладан сигирлар 356,3 минг бошга (105,7 фоизни), қўй ва эчкилар 1421,1 минг бошга (101,4 фоизни), паррандалар 7229,0 минг бошга (107,6 фоизни) ташкил қилди.

2018 йил 1 октябрь ҳолатига хўжалик тифалари бўйича чорва моллари ва паррандалар бош сони

	Фермер хўжаликлари		Деҳқон (шахсий ёрдамчи) хўжаликлари		Қишлоқ хўжалиги фаолиятини амалга оширувчи ташилотлар	
	минг бош	ўсиш суръати, фоизда	минг бош	ўсиш суръати, фоизда	минг бош	ўсиш суръати, фоизда

Йирик шохли қорамоллар	43,4	109,9	995,0	101,6	7,1	98,1
шу жумладан:						
сигирлар	16,4	111,5	337,5	105,5	2,4	104,0
Қўйлар ва эчкилар	59,2	116,6	1352,6	100,5	9,3	182,4
Паррандалар	986	135,9	5367	102,5	786	115,9

Умумий бош сонга нисбатан деҳқон (шахсий ёрдамчи) хўжаликларида йирик шохли қорамолларнинг улуши 95,2 фоизни, фермер хўжаликларида – 4,2 фоизни ташкил этди, сигирлар мос равишда – 94,7 ва 4,6 фоизни, қўйлар ва эчкилар – 95,2 ва 4,2 фоизни, паррандалар – 74,2 ва 13,6 фоизни ташкил қилди.

**2018 йил 1 октябрь ҳолатига ҳудудлар кесимида
чорва моллари ва паррандалар бош сони**

Йирик шохли қорамоллар (минг бош)



шу жумладан сигирлар (минг бош)



Қўйлар ва эчкилар (минг бош)



Паррандалар (минг бош)



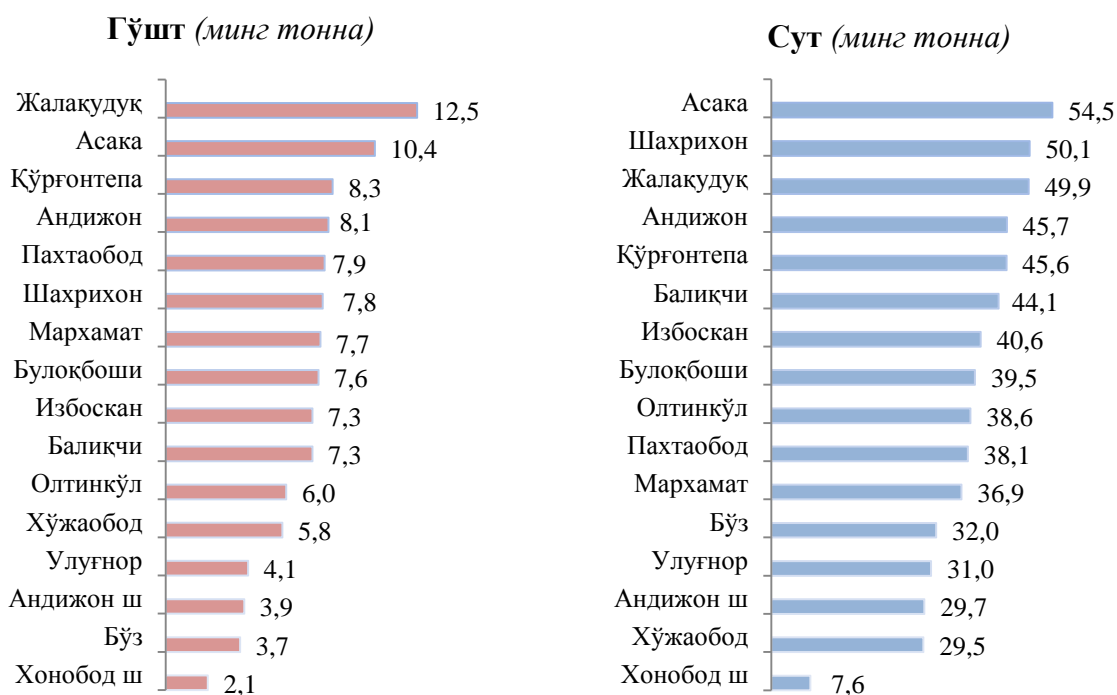
2018 йилнинг январь-сентябрида барча тоифадаги хўжаликларда тирик вазнда 110,5 минг тонна гўшт (2017 йилнинг январь-сентябрига нисбатан 106,4 фоизга кўп), 613,5 минг тонна сўт (108,7 фоиз), 372,8 млн. дона тухум (111,8 фоизга кўп), 1,2 минг тонна жун (101,9 фоиз) ишлаб чиқарилди.

**2018 йилнинг январь-сентябрда хўжалик тоифалари бўйича
асосий турдаги чорвачилик маҳсулотларини ишлаб чиқариш**

	Фермер хўжаликлари		Деҳқон (шахсий ёрдамчи) хўжаликлари		Қишлоқ хўжалиги фаолиятини амалга оширувчи ташиқлотлар	
	миқдори	ўсиш суръати, фоизда	миқдори	ўсиш суръати, фоизда	миқдори	ўсиш суръати, фоизда

Гўшт, тирик вазнда, минг тонна	3,5	115,6	105,3	106,2	1,6	101,9
Сут, минг тонна	20,1	109,8	589,6	108,7	3,7	102,0
Тухум, млн. дона	40,2	100,2	295,6	111,5	36,9	131,6
Жун, тонна	58	107,8	1156	101,5	5	166,7
Пилла, тонна	1913,2	95,7			537,4	486,8
Овланган хавза балиғи, тонна	1456	122,9	35	233,3	1235	224,5

**2018 йилнинг январь-сентябрида ҳудудлар кесимида асосий турдаги
чорвачилик маҳсулотларини ишлаб чиқариш**



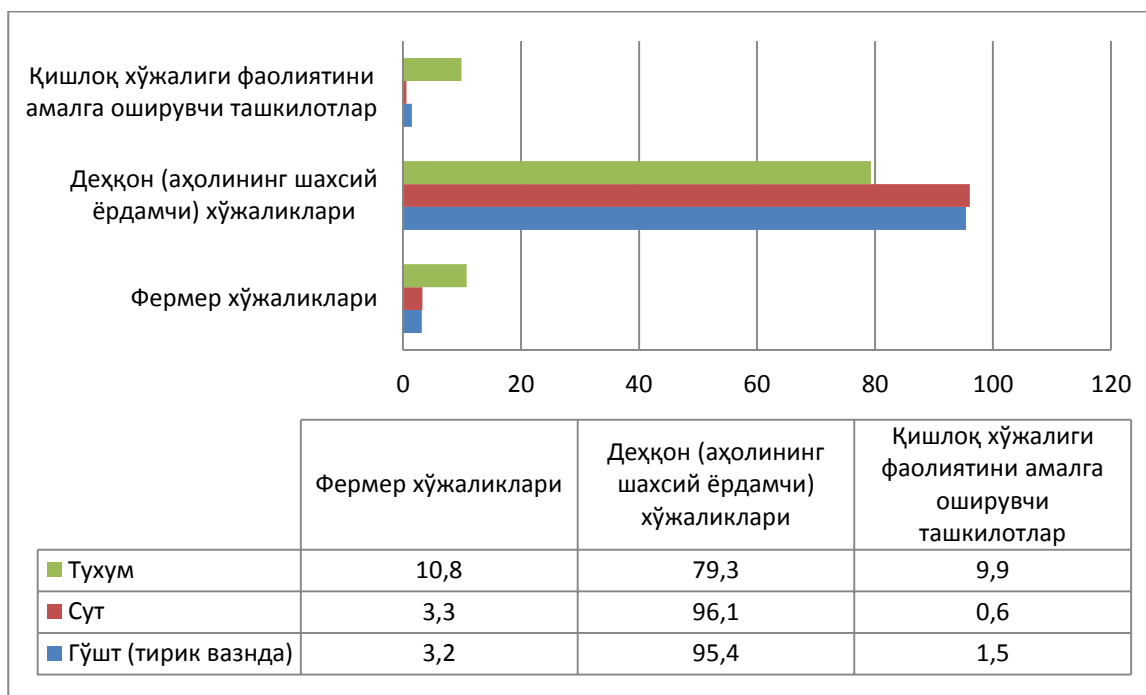
Тухум (млн. дона)



Жун (тонна)



2018 йил январь-сентябрь ойларида чорвачилик маҳсулотлари ишлаб чиқариш таркиби
(ишлаб чиқариш умумий ҳажмига нисбатан фоиз ҳисобида)



Фермер хўжаликлари. 2018 йилнинг январь-сентябрида фермер хўжаликлари томонидан ишлаб чиқарилган қишлоқ хўжалиги маҳсулотлари ҳажми 1582,4 млрд. сўмни ташкил қилди. Қишлоқ хўжалиги маҳсулотлари умумий ҳажмида фермер хўжаликларининг улуши 28,1 фоизни ташкил этди.

2018 йилнинг 1 октябрь ҳолатига фермер хўжаликларида 43,4 минг бош йирик шохли қорамол, шу жумладан 16,4 минг бош сигир, 59,2 минг бош қўй ва эчкилар, 749 бош от, 986.0 минг бош паррандалар мавжуд.

2018 йил январь-сентябрь ҳолатига фермер хўжаликлари томонидан ишлаб чиқарилган асосий турдаги қишлоқ хўжалик маҳсулотлари

	2017 йил январь-сентябрь		2018 йил январь-сентябрь		2017 йил январь-декабрга нисбатан фоиз ҳисобида
	тонна	ишлаб чиқариши умумий ҳажмидаги улуши, фоиз	тонна	ишлаб чиқариши умумий ҳажмидаги улуши, фоиз	
Бошоқли дон	474128	94,0	454212	98,3	95,8
<i>шу жумладан: бугдой</i>	474008	94,0	454212	98,3	95,8
Картошка	52123	24,1	53652	24,5	102,9
Сабзавот	213256	18,8	214653	18,9	100,7
Полиз	40230	58,2	40563	58,2	100,8
Мева ва резаворлар	96543	25,3	86523	23,2	89,6
Узум	22450	45,3	22563	44,4	100,5
Гўшт, <i>тирик вазнда</i>	3016	2,9	3487	3,2	115,6
Сут	18342	3,2	20132	3,3	109,8
Тухум, <i>млн. дона</i>	40,2	12,1	40,2	10,8	100,2
Жун, <i>тонна</i>	54	4,5	58	4,8	107,8
Пилла, <i>тонна</i>	1999,6	94,8	1913,2	78,1	95,7

2018 йил январь-сентябрь ҳолатига фермер хўжаликлари томонидан ишлаб чиқарилган асосий турдаги қишлоқ хўжалик маҳсулотларидан бошоқли дон (95,8%), мева ва резаворлар (89,6%) ва пилла (95,7) фоизни ташкил этиб, 2017 йилнинг тегишли даврига нисбатан камайиб кетган.

**Қишлоқ хўжалиги ва экология статистикаси бўлими: (71) 230-82-58
(74) 228-29-63**