

ҚИШЛОҚ, ЎРМОН ВА БАЛИҚ ХЎЖАЛИГИ

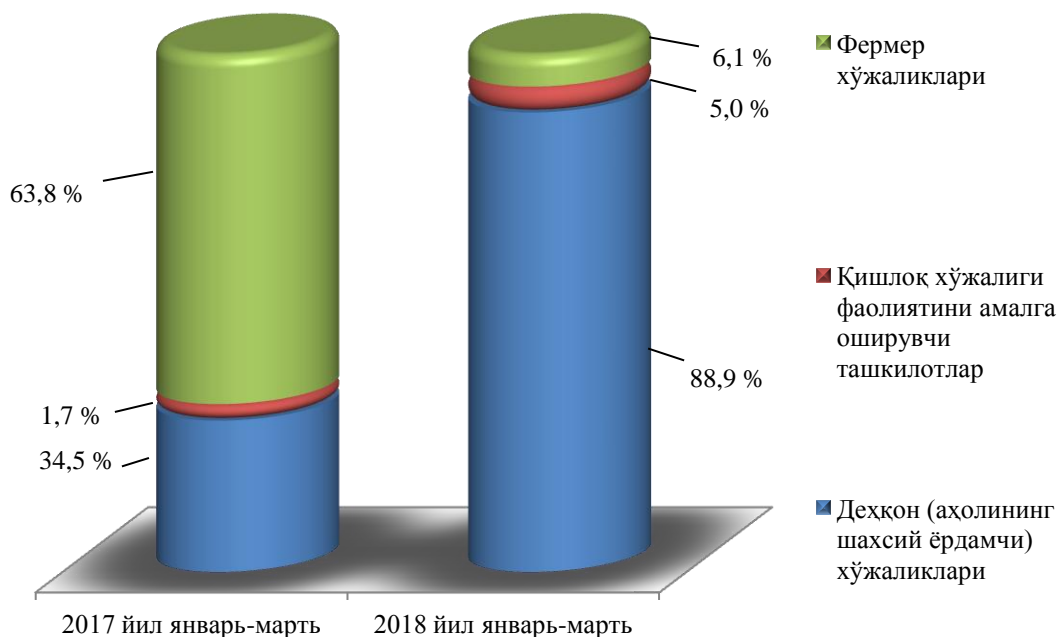
2018 йилнинг январь-мартида ишлаб чиқарилган (кўрсатилган хизматлар) умумий ҳажми 337,9 млрд. сўмни ёки 2017 йилнинг шу даврига нисбатан 101,7 фоизни, шу жумладан, деҳқончилик ва чорвачилик, овчилик ва бу соҳаларда кўрсатилган хизматлар ҳажми 332,7 млрд. сўмни (101,5 фоиз), ўрмончилик хўжаликларида 1,3 млрд. сўмни (101,4 фоиз), балиқчилик хўжаликларида 3,9 млрд. сўмни (113,3 фоиз) ташкил қилди.

2018 йилнинг январь-мартда қишлоқ, ўрмон ва балиқ хўжалиги маҳсулотлари (хизматлар)нинг ҳажми

	<i>Млрд. сўм</i>	<i>ўсиш суръати %</i>
Вилоят бўйича:	337,9	101,7
<i>шаҳарлар:</i>		
Андижон	17,5	98,3
Хонобод	3,6	100,2
<i>туманлар:</i>		
Андижон	25,9	101,7
Асака	36,4	101,4
Балиқчи	22,0	102,1
Бўз	10,8	102,1
Булоқбоши	25,6	106,4
Жалақудуқ	22,0	100,4
Избоскан	20,5	101,6
Улуғнор	9,4	102,1
Мархамат	22,8	100,8
Олтинкўл	26,1	102,8
Пахтаобод	19,7	103,0
Хўжаобод	11,3	102,6
Шаҳрихон	44,0	100,7
Қўрғонтепа	20,3	100,2

Ишлаб чиқарилган қишлоқ хўжалиги маҳсулотларининг таркибий тузилишида энг юқори улуш деҳқон (шахсий ёрдамчи) хўжаликларига тўғри келади (умумий ҳажмга нисбатан 88,9 фоиз), фермер хўжаликларида (умумий ҳажмга нисбатан 6,1 фоиз), қишлоқ хўжалигини амалга оширувчи ташкилотларда эса (умумий ҳажмга нисбатан 5,0 фоиз).

**Қишлоқ хўжалиги маҳсулотлари ишлаб чиқариш ҳажмининг
хўжаликлар тоифалари бўйича тақсимланиши
(умумий ҳажмга нисбатан фоиз ҳисобида)**



Деҳқончилик. 2018 йилнинг январь-мартида ишлаб чиқарилган деҳқончилик маҳсулотларининг ҳажми 84,8 млрд. сўмни ёки 2017 йилнинг шу даврига нисбатан 101,0 фоизни ташкил қилди. Ишлаб чиқарилган қишлоқ хўжалиги маҳсулотларининг умумий ҳажмида деҳқончилик маҳсулотларининг улуши 25,1 фозни ташкил қилди.

Ҳосилни йиғиб олиш. 2018 йилнинг январь-мартида ойларида барча тоифадаги хўжаликлар томонидан жами сабзавот 3267 тонна (101,1 фоизга), мева 52 тонна (115,6 фоизга) етиштирилди.

**2018 йилнинг январь-мартида хўжалик тифалари бўйича
асосий турдаги деҳқончилик маҳсулотларини ишлаб чиқариш**

	Фермер хўжаликлари		Деҳқон (шахсий ёрдамчи) хўжаликлари		Қишлоқ хўжалиги фаолиятини амалга оширувчи ташиқлотлар	
	минг тонна	ўсиш суръати, фоизда	минг тонна	ўсиш суръати, фоизда	минг тонна	ўсиш суръати, фоизда
Дон	-	-	-	-	-	-
Картошка	-	-	-	-	-	-
Сабзавотлар	335	84,4	2656	101,3	276	130,2
Полиз	-	-	-	-	-	-
Мевалар ва резаворлар	-	-	52	115,6	-	-
Узум	-	-	-	-	-	-

**2018 йилнинг январь-мартида ҳудудлар кесимида асосий
турдаги деҳқончилик маҳсулотларини ишлаб чиқариш**

Сабзавотлар (тонна)



Мевалар ва резаворлар (тонна)



Чорвачилик. Келгусида чорвачилик соҳасининг имкониятларини оширишга қаратилган чора-тадбирларнинг изчиллик билан амалга оширилиши ҳамда давлат томонидан кўрсатилаётган тизимли қўллаб-қувватлашлар натижасида қорамоллар бош сонининг ўсишига, ички истеъмол бозорларининг чорвачилик маҳсулотлари билан тўйинишига имкон яратди.

2018 йилнинг январь-мартда чорвачилик маҳсулотларини ишлаб чиқариш ҳажми 243,9 млрд. сўмни ёки 2017 йилнинг шу даврига нисбатан 101,7 фоизни ташкил қилди. Ишлаб чиқарилган қишлоқ хўжалиги маҳсулотларининг умумий ҳажмида чорвачилик маҳсулотларининг улуши 72,2 фозни ташкил этди.

2018 йилнинг 1 апрель ҳолатига йирик шохли қорамоллар бош сони 1027,3 минг бошга (100,1 фоизни), шу жумладан сигирлар 339,5 минг бошга (100,6 фоизни), қўй ва эчкилар 1357,9 минг бошга (105,2 фоизни), паррандалар 6739,3 минг бошга 100,4 фоизни) ташкил қилди.

**2018 йил 1 апрель ҳолатига хўжалик тоифалари бўйича
чорва моллари ва паррандалар бош сони**

	Фермер хўжаликлари		Дехқон (шахсий ёрдамчи) хўжаликлари		Қишлоқ хўжалиги фаолиятини амалга оширувчи ташкилотлар	
	минг бош	ўсиш суръати, фоизда	минг бош	ўсиш суръати, фоизда	минг бош	ўсиш суръати, фоизда

Йирик шохли қорамоллар	40,1	100,7	979,3	100,0	7,9	105,9
<i>шу жумладан:</i>						
сигирлар	15,2	102,6	321,6	100,5	2,7	98,3
Қўйлар ва эчкилар	52,6	103,6	1299,4	105,2	5,9	103,4
Паррандалар	746,3	102,2	5237,0	100,0	756,0	101,5

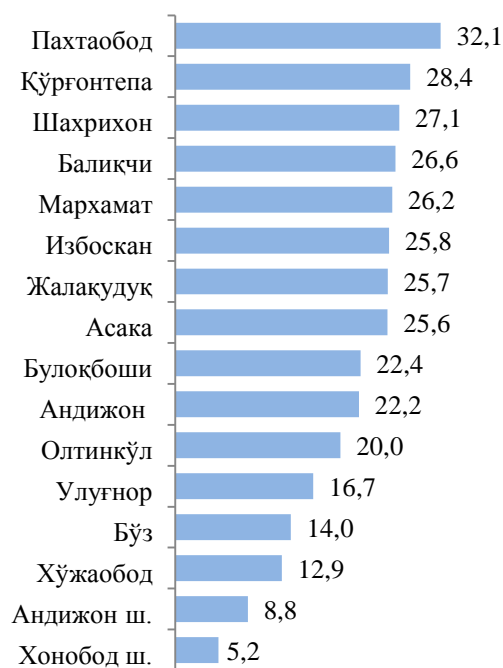
Умумий бош сонга нисбатан деҳқон (шахсий ёрдамчи) хўжаликларида йирик шохли қорамолларнинг улуши – 95,3 фоизни, фермер хўжаликларида – 3,9 фоизни, қишлоқ хўжалиги фаолиятини амалга оширувчи ташкилотларида – 0,8 фоизни, ташкил этди, сигирлар мос равишда – 94,7 ва – 4,5 ҳамда – 0,8 фоизни, қўйлар ва эчкилар – 95,7 ва – 3,9 ҳамда – 0,4 фоизни, паррандалар – 77,7 ва – 11,1 ҳамда – 11,2 фоизни ташкил қилди.

**2018 йил 1 апрель ҳолатига ҳудудлар кесимида
чорва моллари ва паррандалар бош сони**

Йирик шохли қорамоллар (минг бош)



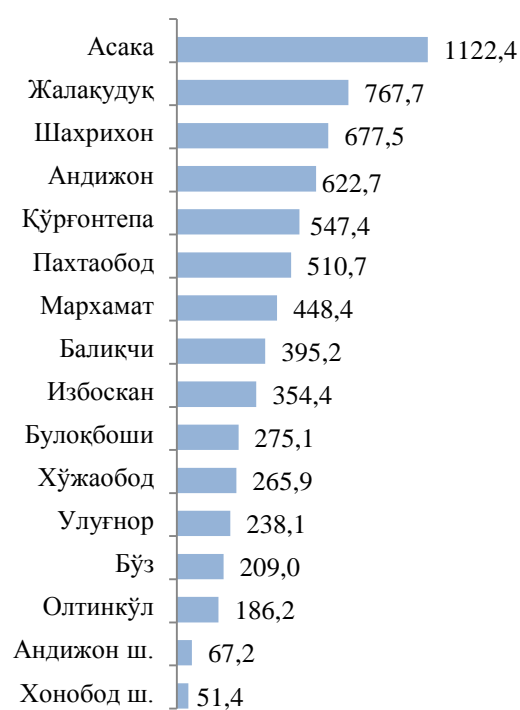
шу жумладан сигирлар (минг бош)



Қўйлар ва эчкилар (минг бош)



Паррандалар (минг бош)



2018 йилнинг январь-мартда барча тоифадаги хўжаликларда тирик вазнда 36,3 минг тонна гўшт (2018 йилнинг январь-мартга нисбатан 101,4 фоизга кўп),

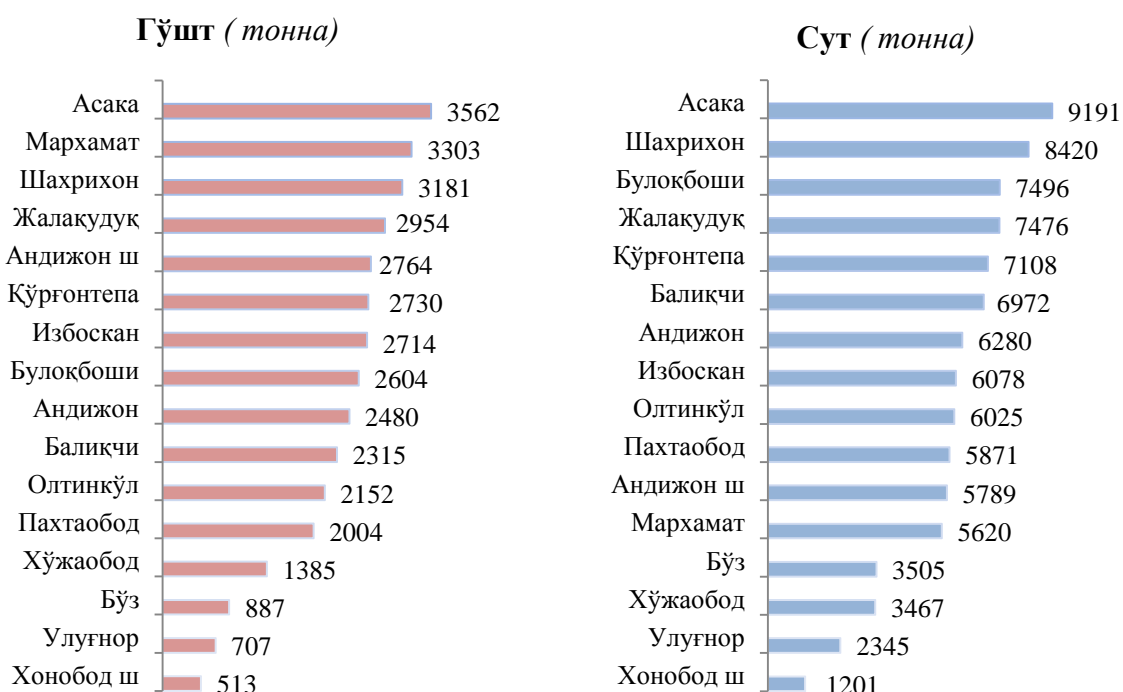
92,8 минг тонна сут (102,8 фоиз), 44,7 млн. дона тухум (103,4 фоизга кўп) ишлаб чиқарилди.

2018 йилнинг январь-мартда хўжалик тоифалари бўйича асосий турдаги чорвачилик маҳсулотларини ишлаб чиқариш

	Фермер хўжаликлари		Деҳқон (шахсий ёрдамчи) хўжаликлари		Қишлоқ хўжалиги фаолиятини амалга оширувчи ташкилотлар	
	миқдори	ўсиш суръати, фоизда	миқдори	ўсиш суръати, фоизда	миқдори	ўсиш суръати, фоизда

Гўшт, тирик вазнда, тонна	896	108,5	35028	101,2	331	103,4
Сут, тонна	4468	107,6	87456	102,6	920	103,4
Тухум, млн. дона	9,1	101,0	26,8	100,5	8,9	116,1
Жун, тонна	-	-	-	-	-	-

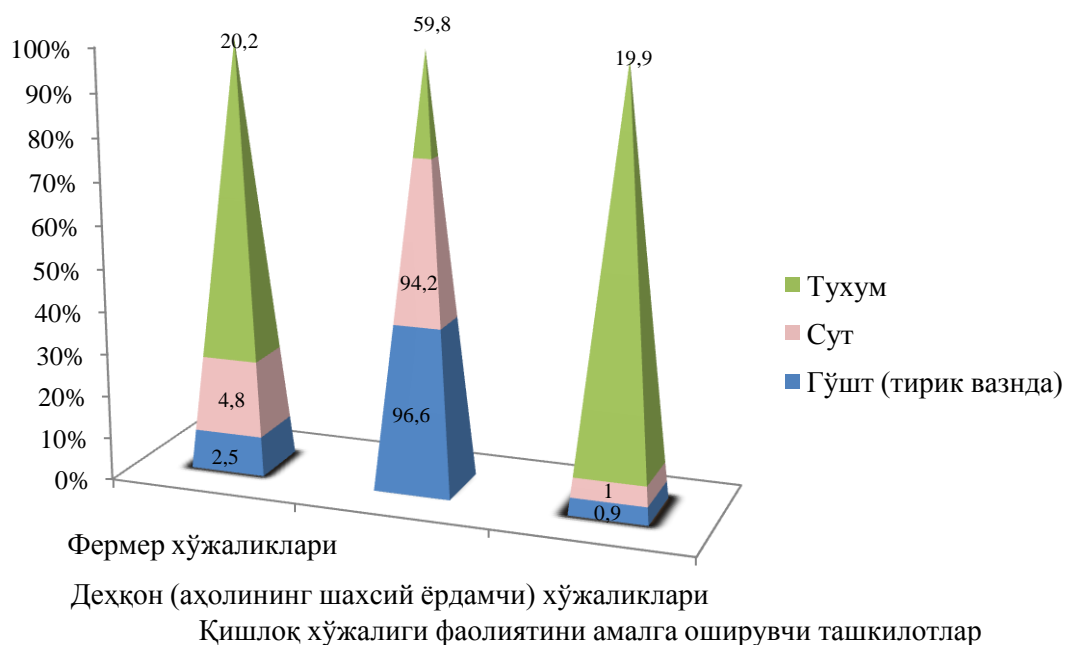
2018 йилнинг январь-мартда ҳудудлар кесимида асосий турдаги чорвачилик маҳсулотларини ишлаб чиқариш



Тухум (минг. дона)



2018 йил январь-март ойларида чорвачилик маҳсулотлари ишлаб чиқариш таркиби (ишлаб чиқариш умумий ҳажмига нисбатан фоиз ҳисобида)



Фермер хўжаликлари. 2018 йилнинг январь-мартда фермер хўжаликлари томонидан ишлаб чиқарилган қишлоқ хўжалиги маҳсулотлари ҳажми 20,6 млрд.

сўмни ташкил қилди. Қишлоқ хўжалиги маҳсулотлари умумий ҳажмида фермер хўжаликларининг улуши 6,1 фоизни ташкил этди.

2018 йилнинг 1 апрель ҳолатига фермер хўжаликларида 40,1 минг бош йирик шохли қорамол, шу жумладан 15,2 минг бош сигир, 52,6 минг бош қўй ва эчкилар, 746,3 минг бош паррандалар мавжуд.

2018 йил январь-март ойларида фермер хўжаликлари томонидан ишлаб чиқарилган асосий турдаги қишлоқ хўжалик маҳсулотлари

	2017 йил январь-март		2018 йил январь-март		2017 йил январь-мартга нисбатан фоиз ҳисобида
	тонна	ишлаб чиқариш умумий ҳажмидаги улуши, фоиз	тонна	ишлаб чиқариш умумий ҳажмидаги улуши, фоиз	
Бошоқли дон	-	-	-	-	-
<i>шу жумладан:</i>					
<i>бугдой</i>	-	-	-	-	-
Картошка					
Сабзавот <i>тонна</i>	397	12,3	335	10,3	84,4
Полиз	-	-	-	-	-
Мева ва резаворлар	-	-	-	-	-
Узум	-	-	-	-	-
Гўшт, <i>тирик вазнда тонна</i>	826	2,3	896	2,5	108,5
Сут <i>тонна</i>	4151	4,6	4468	4,8	107,6
Тухум, <i>минг. дон</i>	8966	20,7	9056	20,2	101,0
Жун, <i>тонна</i>	-	-	-	-	-
Пилла, <i>тонна</i>	-	-	-	-	-