

III. ҚИШЛОҚ, ЎРМОН ВА БАЛИҚ ХЎЖАЛИГИ

2018 йилнинг январь-июнида ишлаб чиқарилган (кўрсатилган хизматлар) умумий ҳажми 4238 млрд. сўмни ёки 2017 йилнинг шу даврига нисбатан 105,8 фоизни, шу жумладан, деҳқончилик ва чорвачилик, овчилик ва бу соҳаларда кўрсатилган хизматлар ҳажми 4226,0 млрд. сўмни (105,7 фоиз), ўрмончилик хўжаликларига 3,2 млрд. сўмни (93,7 фоиз), балиқчилик хўжаликларига 8,8 млрд. сўмни (199,5 фоиз) ташкил қилди.

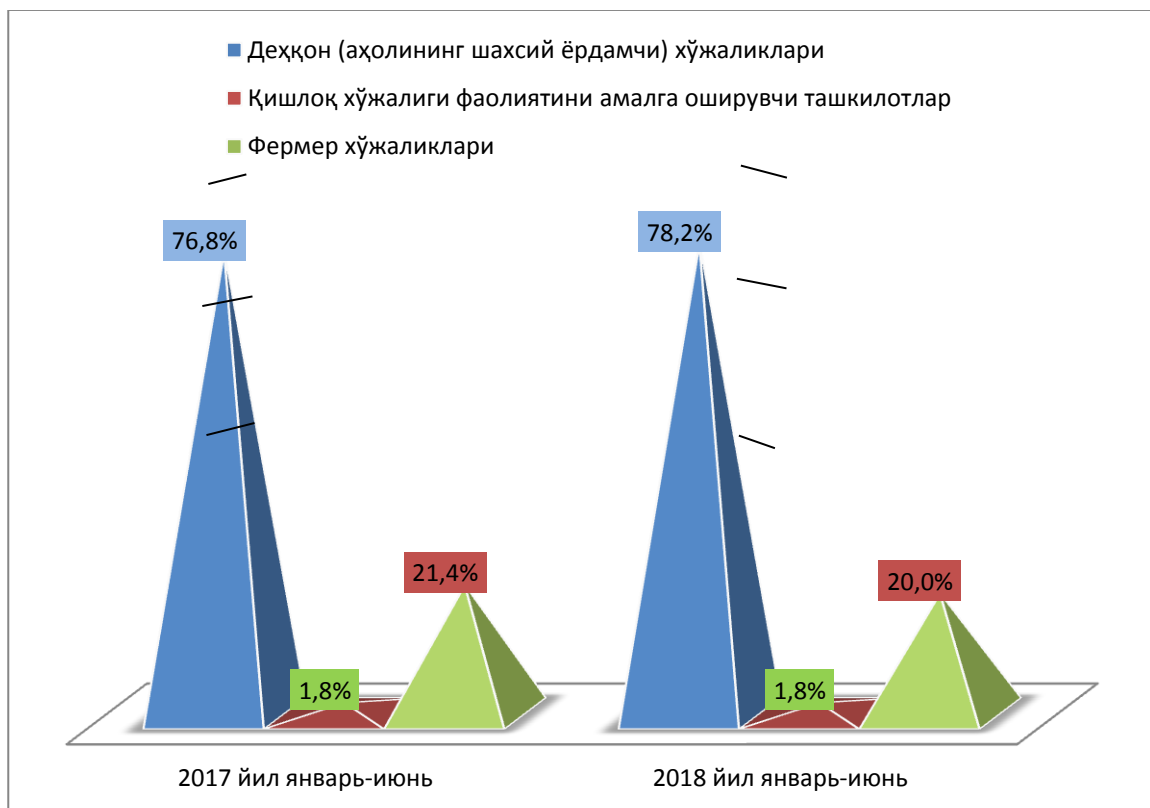
2018 йилнинг январь-июнида қишлоқ, ўрмон ва балиқ хўжалиги маҳсулотлари (хизматлар)нинг ҳажми

	Млрд. сўм	ўсиш сураъти %
Вилоят бўйича:	4238	105,8
<i>шаҳарлар:</i>		
Андижон	127	109,1
Ҳонобод	17,8	103,7
<i>туманлар:</i>		
Андижон	290	100,5
Асака	507,2	104,0
Балиқчи	340,2	104,5
Бўз	166,9	107,3
Булоқбоши	198,4	102,0
Жалақудуқ	396,4	107,8
Избоскан	300,0	103,8
Улуғнор	109,5	117,0
Мархамат	261,4	105,6
Олтинқўл	297,1	101,1
Пахтаобод	326,3	102,8
Хўжаобод	179,7	113,1
Шаҳрихон	360,8	105,8
Қўрғонтепа	359,0	115,6

Ишлаб чиқарилган қишлоқ хўжалиги маҳсулотларининг таркибий тузилишида энг юқори улуш деҳқон (шахсий ёрдамчи) хўжаликларига тўғри келади (умумий ҳажмга нисбатан 78,2

фоиз), фермер хўжаликларида (умумий ҳажмга нисбатан 20,0 фоиз), қишлоқ хўжалигини амалга оширувчи ташкилотларда эса (умумий ҳажмга нисбатан 1,8 фоиз).

**Қишлоқ хўжалиги маҳсулотлари ишлаб чиқариш ҳажмининг
хўжаликлар тоифалари бўйича тақсимланиши
(умумий ҳажмга нисбатан фоиз ҳисобида)**



ДЕҲҚОНЧИЛИК

2018 йилнинг январь-июнида ишлаб чиқарилган деҳқончилик маҳсулотларининг ҳажми 3401,1 млрд. сўмни ёки 2017 йилнинг шу даврига нисбатан 105,8 фоизни ташкил қилди. Ишлаб чиқарилган қишлоқ хўжалиги маҳсулотларининг умумий ҳажмида деҳқончилик маҳсулотларининг улуши 80,3 фозни ташкил қилди.

Ҳосилни йиғиб олиш. 2018 йил январь-июнь ойларида барча тоифадаги хўжаликлар томонидан жами дон экинлари 437172 тонна (93,0 фоизга), шу жумладан бошоқли дон 423916 тонна (91,3 фоизга), шундан бугдой 423916 тонна (91,3 фоизга), картошка 153149 тонна (107,5 фоизга), сабзавот 539415 тонна (110,4 фоизга), полиз 12190 тонна (133,7 фоизга), мева 191302 тонна (100,5 фоизга), узум 812 тонна (160,5 фоизга) етиштирилди.

**2018 йилнинг январь-июнида хўжалик тифлари бўйича
асосий турдаги деҳқончилик маҳсулотларини ишлаб чиқариш**

	Фермер хўжаликлари		Деҳқон (шахсий ёрдамчи) хўжаликлари		Қишлоқ хўжалиги фаолиятини амалга оширувчи ташиқлотлар	
	минг тонна	ўсиш суръати, фоизда	минг тонна	ўсиш суръати, фоизда	минг тонна	ўсиш суръати, фоизда
Дон	420,2	95,7	10,5	41,0	6,5	127,3
Картошка	22,2	176,7	130,7	100,4	682	6,4 м
Сабзавотлар	81,2	134,9	454,5	102,9	3,6	190,4
Полиз	6,3	115,0	5,8	162,3	0,042	131,3
Мевалар ва резаворлар	42,0	95,4	149,1	102,2	0,2	57,3
Узум	0,2	5,7 м	0,6	127,9		

**2018 йилнинг январь-июнида ҳудудлар кесимида асосий
турдаги деҳқончилик маҳсулотларини ишлаб чиқариш**

Дон (тонна)



Картошка (тонна)



Сабзавотлар (тонна)



Полиз (тонна)



Мевалар ва резаворлар (тонна)



Узум (тонна)





ЧОРВАЧИЛИК

Келгусида чорвачилик соҳасининг имкониятларини оширишга қаратилган чоратadbирларнинг изчиллик билан амалга оширилиши ҳамда давлат томонидан кўрсатилаётган тизимли қўллаб-қувватлашлар натижасида қорамоллар бош сонининг ўсишига, ички истеъмол бозорларининг чорвачилик маҳсулотлари билан тўйинишига имкон яратди.

2018 йилнинг январь-июнида чорвачилик маҳсулотларини ишлаб чиқариш ҳажми 772,8 млрд. сўмни ёки 2017 йилнинг шу даврига нисбатан 105,1 фоизни ташкил қилди. Ишлаб чиқарилган кишлоқ хўжалиги маҳсулотларининг умумий ҳажмида чорвачилик маҳсулотларининг улуши 18,2 фозни ташкил этди.

2018 йилнинг 1 июль ҳолатига йирик шохли қорамоллар бош сони 1045,5 минг бошга (101,9 фоизни), шу жумладан сигирлар 356,3 минг бошга (105,6 фоизни), қўй ва эчкилар 1421,1 минг бошга (101,4 фоизни), паррандалар 6997,2 минг бошга 104,3 фоизни) ташкил қилди.

2018 йил 1 июль ҳолатига хўжалик тоифалари бўйича чорва моллари ва паррандалар бош сони

	Фермер хўжаликлари		Деҳқон (шахсий ёрдамчи) хўжаликлари		Кишлоқ хўжалиги фаолиятини амалга оширувчи ташкилотлар	
	минг бош	ўсиш суръати, фоизда	минг бош	ўсиш суръати, фоизда	минг бош	ўсиш суръати, фоизда

Йирик шохли қорамоллар	43,4	109,0	995	101,6	7,1	95,9
шу жумладан:						
сигирлар	16,4	110,8	337,5	105,5	2,4	88,9
Қўйлар ва эчкилар	59,2	116,5	1352,6	100,6	9,3	163,2
Паррандалар	748,6	102,5	5394,6	103,0	854,0	114,6

Умумий бош сонга нисбатан деҳқон (шахсий ёрдамчи) хўжаликларида йирик шохли қорамолларнинг улуши 95,2 фоизни, фермер хўжаликларида – 4,1 фоизни ташкил этди, сигирлар мос равишда – 94,7 ва 4,6 фоизни, қўйлар ва эчкилар – 95,2 ва 4,2 фоизни, паррандалар – 77,1 ва 10,7 фоизни ташкил қилди.

**2018 йил 1 июль ҳолатига ҳудудлар кесимида
чорва моллари ва паррандалар бош сони**

Йирик шохли қорамоллар (минг бош)



шу жумладан сигирлар (минг бош)



Қўйлар ва эчкилар (минг бош)



Паррандалар (минг бош)



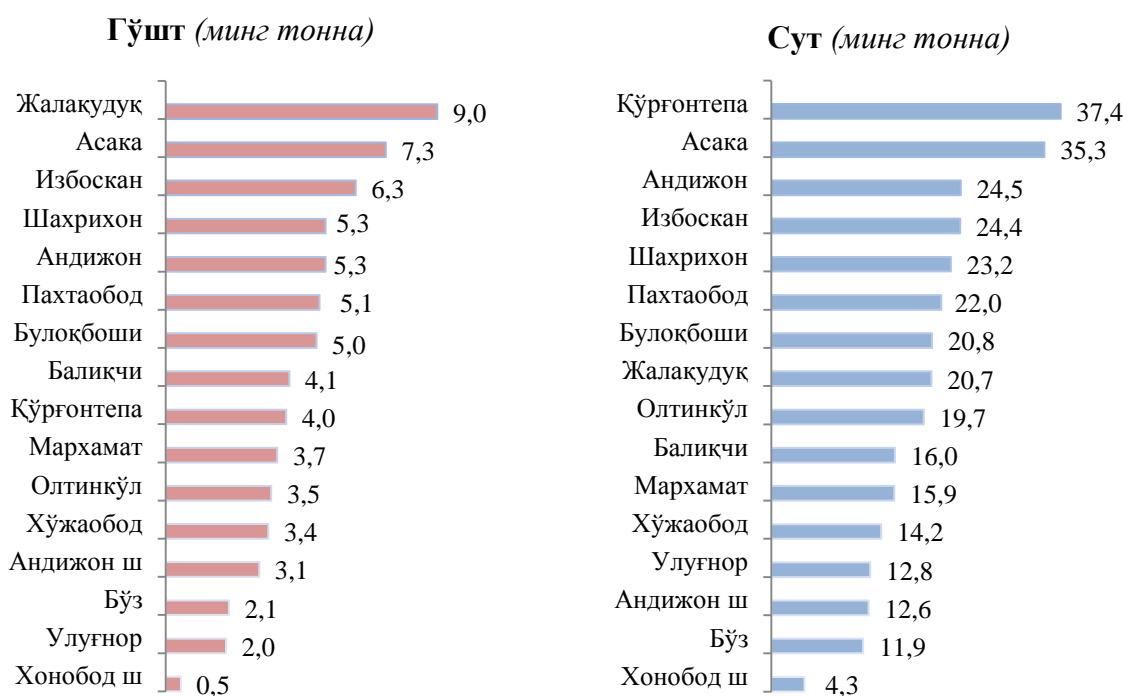
2018 йилнинг январь-июнида барча тоифадаги хўжаликларда тирик вазнда 69,6 минг тонна гўшт (2017 йилнинг январь-июнига нисбатан 103,0 фоизга кўп), 319,9 минг тонна сут (110,3 фоиз), 310,7 млн. дона тухум (105,8 фоизга кўп), 0,7 минг тонна жун (178,0 фоиз) ишлаб чиқарилди.

2018 йилнинг январь-декабрда хўжалик тоифалари бўйича асосий турдаги чорвачилик маҳсулотларини ишлаб чиқариш

	Фермер хўжаликлари		Деҳқон (шахсий ёрдамчи) хўжаликлари		Қишлоқ хўжалиги фаолиятини амалга оширувчи ташиқлотлар	
	миқдори	ўсиши суръати, фоизда	миқдори	ўсиши суръати, фоизда	миқдори	ўсиши суръати, фоизда

Гўшт, тирик вазнда, минг тонна	3,2	184,9	65,8	100,9	0,6	92,8
Сут, минг тонна	16,2	143,2	301,3	109,2	2,4	90,6
Тухум, млн. дона	27,7	100,5	252,9	100,4	30,1	2,1 м
Жун, тонна	50	142,9	673	180,9	5	2,5 м

2018 йилнинг январь-июнида ҳудудлар кесимида асосий турдаги чорвачилик маҳсулотларини ишлаб чиқариш



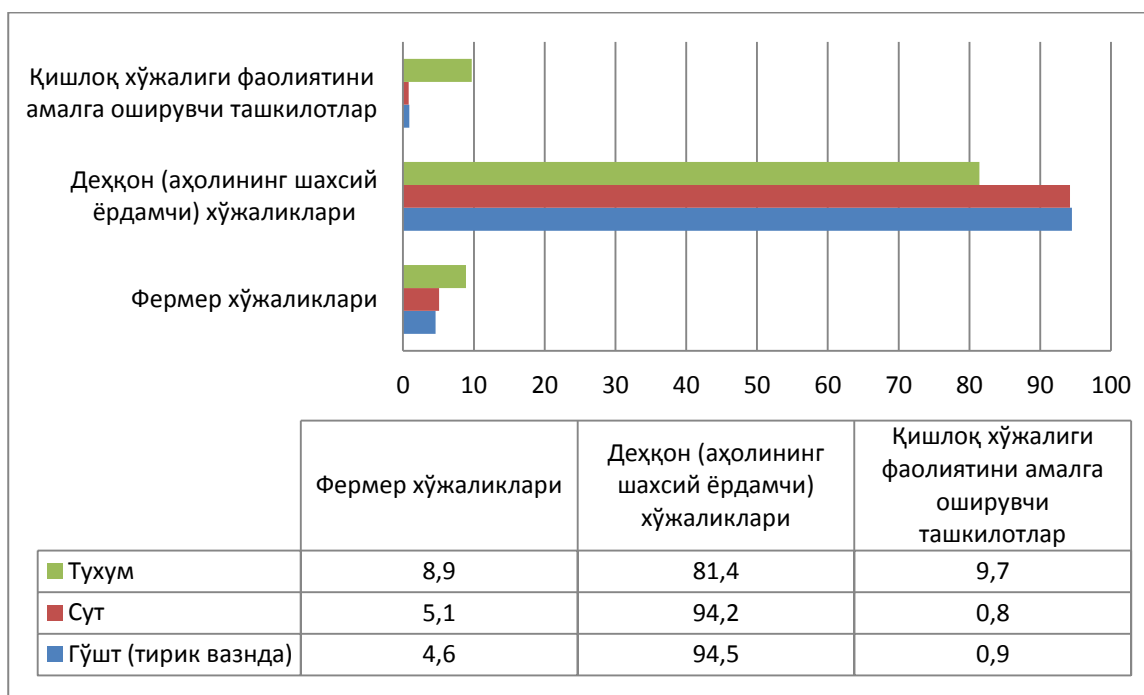
Тухум (млн. дона)



Жун (тонна)



2018 йил январь-июнь ойларида чорвачилик маҳсулотлари ишлаб чиқариш таркиби (ишлаб чиқариш умумий ҳажмига нисбатан фоиз ҳисобида)



Фермер хўжаликлари. 2018 йилнинг январь-июнида фермер хўжаликлари томонидан ишлаб чиқарилган қишлоқ хўжалиги маҳсулотлари ҳажми 847.7 млрд. сўмни ташкил қилди. Қишлоқ хўжалиги маҳсулотлари умумий ҳажмида фермер хўжаликларининг улуши 20,0 фоизни ташкил этди.

2018 йилнинг 1 июль ҳолатига фермер хўжаликларида 43,4 минг бош йирик шохли қорамол, шу жумладан 16,4 минг бош сизир, 59,2 минг бош қўй ва эчкилар, 986 бош от, 748,6 минг бош паррандалар мавжуд.

2018 йил январь-июнь ҳолатига фермер хўжаликлари томонидан ишлаб чиқарилган асосий турдаги қишлоқ хўжалик маҳсулотлари

	2017 йил январь-июнь		2018 йил январь-июнь		2017 йил январь-декабрга нисбатан фоиз ҳисобида
	тонна	ишлаб чиқариш умумий ҳажмидаги улуши, фоиз	тонна	ишлаб чиқариш умумий ҳажмидаги улуши, фоиз	
Бошоқли дон	478126	99,7	418128	98,6	96,2
<i>шу жумладан: буғдой</i>	478126	99,7	418128	98,6	96,2
Картошка	12562	8,8	22201	14,5	176,7
Сабзавот	60230	11,6	81277	15,1	134,9
Полиз	5489	60,2	6312	51,8	115,0
Мева ва резаворлар	46952	24,3	41988	21,9	95,4
Узум	37	7,3	212	26,1	5,7 м
Гўшт, <i>тирик вазнда</i>	1714	2,5	3170	4,6	184,9
Сут	11320	3,9	16214	5,1	143,2
Тухум, <i>млн. дона</i>	27563	9,4	27703	8,9	100,5
Жун, <i>тонна</i>	35	8,6	50	6,9	142,9
Пилла, <i>тонна</i>	2562,4	97,1	1913,2	89,5	74,7

2018 йил январь-июнь ҳолатига фермер хўжаликлари томонидан ишлаб чиқарилган асосий турдаги қишлоқ хўжалик маҳсулотларидан бошоқли дон (96,2), мева ва резаворлар (95,4) ва пилла (74,7) фоизни ташкил этиб, 2017 йилнинг тегишли даврига нисбатан камайиб кетган.