

## III. ҚИШЛОҚ, ҶРМОН ВА БАЛИҚ ХЎЖАЛИГИ

2018 йилнинг январь-декабрида ишлаб чиқарилган (кўрсатилган хизматлар) умумий ҳажми 21718,2 млрд. сўмни ёки 2017 йилнинг шу даврига нисбатан 105,7 фоизни, шу жумладан, деҳқончилик ва чорвачилик, овчилик ва бу соҳаларда кўрсатилган хизматлар ҳажми 20932,2 млрд. сўмни (105,3 фоиз), ўрмончилик хўжаликларида 619,9 млрд. сўмни (111,3 фоиз), балиқчилик хўжаликларида 70,4 млрд. сўмни (167,9 фоиз) ташкил қилди.

### Қишлоқ, ўрмон ва балиқ хўжалиги маҳсулотлари (хизматлар)нинг ҳажми (2018 йилнинг январь-декабрида)

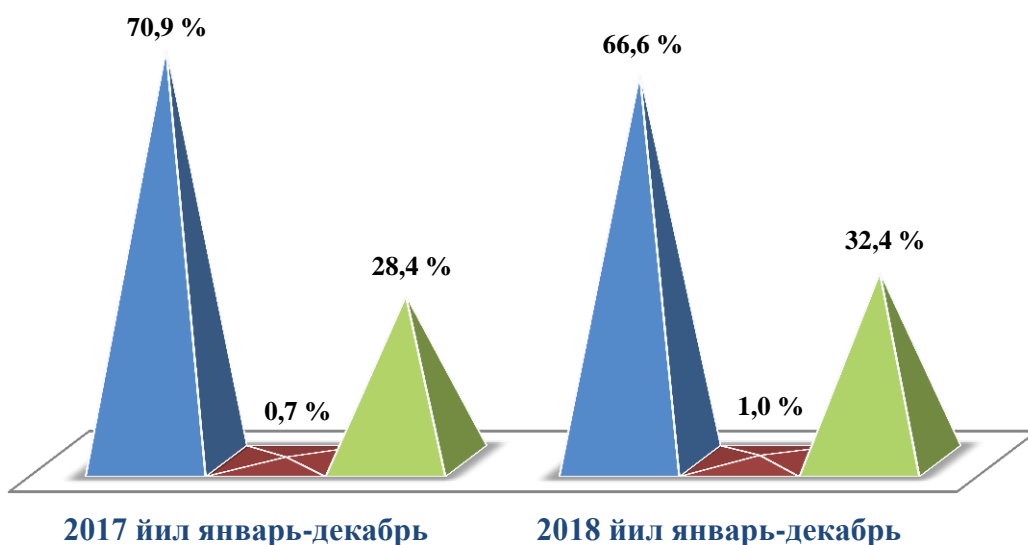
	Млрд. сўм	ўсиш суръати %
<b>Вилоят бўйича:</b>	<b>21718,2</b>	<b>105,7</b>
<i>шаҳарлар:</i>		
Андижон	681,6	106,5
Хонобод	159,9	89,2
<i>туманлар:</i>		
Андижон	1367,2	103,5
Асака	2086,2	105,2
Балиқчи	1486,3	110,4
Бўз	1233,6	108,8
Булоқбоши	1153,1	106,5
Жалақудук	2165,3	101,6
Избоскан	1272,5	100,5
Улуғнор	1043,5	120,8
Мархамат	1529,2	110,2
Олтинкўл	1456,9	103,2
Пахтаобод	1613,9	105,9
Хўжаобод	1038,5	109,2
Шаҳрихон	1940,6	103,6
Қўрғонтепа	1489,9	103,1

Ишлаб чиқарилган қишлоқ хўжалиги маҳсулотларининг таркибий тузилишида энг юқори улуш деҳқон (шахсий ёрдамчи) хўжаликларида тўғри келади (умумий ҳажмга нисбатан 66,6 фоиз), фермер хўжаликларида (умумий

ҳажмга нисбатан 32,4 фоиз), қишлоқ хўжалигини амалга оширувчи ташкилотларда эса (умумий ҳажмга нисбатан 1,0 фоиз).

**Қишлоқ хўжалиги маҳсулотлари ишлаб чиқариш ҳажмининг хўжаликлар тоифалари бўйича тақсимланиши**  
(умумий ҳажмга нисбатан фоиз ҳисобида)

- Дехқон (аҳолининг шахсий ёрдамчи) хўжаликлари
- Қишлоқ хўжалиги фаолиятини амалга оширувчи ташкилотлар
- Фермер хўжаликлари



**ДЕХҚОНЧИЛИК**

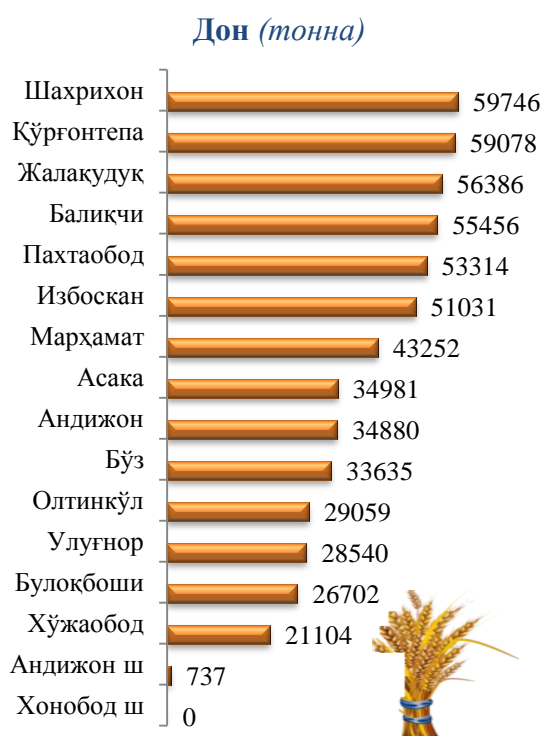
2018 йилнинг январь-декабрида ишлаб чиқарилган деҳқончилик маҳсулотларининг ҳажми 14510,3 млрд. сўмни ёки 2017 йилнинг шу даврига нисбатан 104,7 фоизни ташкил қилди. Ишлаб чиқарилган қишлоқ хўжалиги маҳсулотларининг умумий ҳажмида деҳқончилик маҳсулотларининг улуши 66,8 фозни ташкил қилди.

**Ҳосилни йиғиб олиш.** 2018 йил январь-декабрь ойларида барча тоифадаги хўжаликлар томонидан жами дон экинлари 587919 тонна (96,9 фоизга), шу жумладан бошоқли дон 462424 тонна (94,0 фоизга), шундан буғдой 462211 тонна (94,0 фоизга), дон учун маккажўхори 63593 тонна (109,9 фоизга), шоли 34927 тонна (110,3 фоизга), бошқа дон экинлари 26978 тонна (108,8 фоизга), пахта 216849 тонна (90,6 фоизга) картошка 325019 тонна (107,1 фоизга), сабзавот 1539484 тонна (104,2 фоизга), полиз 134905 тонна (100,1 фоизга), мева 568469 тонна (100,0 фоизга), узум 76840 тонна (97,5 фоизга) етиштирилди.

**Хўжалик тоифалари бўйича асосий турдаги деҳқончилик маҳсулотларини  
ишлаб чиқариш**  
(2018 йилнинг январь-декабрида)

	Фермер хўжаликлари		Деҳқон (шахсий ёрдамчи) хўжаликлари		Қишлоқ хўжалиги фаолиятини амалга оширувчи ташкилотлар	
	минг тонна	ўсиш суръати, фоизда	минг тонна	ўсиш суръати, фоизда	минг тонна	ўсиш суръати, фоизда
Пахта	215,9	90,5	-	-	0,9	102,7
Дон	520,6	100,1	54,5	67,2	12,8	232,1
Картошка	50,8	138,6	273,9	102,8	0,3	94,0
Сабзавотлар	545,4	126,9	982,8	94,0	11,3	354,8
Полиз	81,7	98,4	52,8	103,2	0,4	74,3
Мевалар ва резаворлар	121,8	141,2	443,7	92,4	3,0	136,7
Узум	38,5	93,8	38,0	100,7	0,3	485,5

**Худудлар кесимида асосий турдаги деҳқончилик маҳсулотларини  
ишлаб чиқариш**  
(2018 йилнинг январь-декабрида)



### Полиз (тонна)



### Мева (тонна)



### Узум (тонна)



## ЧОРВАЧИЛИК



Келгусида чорвачилик соҳасининг имкониятларини оширишга қаратилган чоратадбирларнинг изчиллик билан амалга оширилиши ҳамда давлат томонидан кўрсатилаётган тизимли қўллаб-қувватлашлар натижасида қорамоллар бош сонининг ўсишига, ички истеъмол бозорларининг чорвачилик маҳсулотлари билан тўйинишига имкон яратди.

2018 йилнинг январь-декабрида чорвачилик маҳсулотларини ишлаб чиқариш ҳажми 6421,9 млрд. сўмни ёки 2017 йилнинг шу даврига нисбатан 106,7 фоизни ташкил қилди. Ишлаб чиқарилган қишлоқ хўжалиги маҳсулотларининг умумий ҳажмида чорвачилик маҳсулотларининг улуши 29,6 фоизни ташкил этди.

2019 йилнинг 1 январь ҳолатига йирик шохли қорамоллар бош сони 1042 минг бошга (103,0 фоизни), шу жумладан сигирлар 357 минг бошга (105,0 фоизни), қўй ва эчкилар 1426 минг бошга (104,5 фоизни), паррандалар 7181 минг бошга (100,9 фоизни) ташкил қилди.

### Хўжалик тоифалари бўйича чорва моллари ва паррандалар бош сони (2019 йил 1 январь ҳолатига)

	Фермер хўжаликлари		Деҳқон (шахсий ёрдамчи) хўжаликлари		Қишлоқ хўжалиги фаолиятини амалга оширувчи ташиқлотлар	
	минг бош	ўсиш суръати, фоизда	минг бош	ўсиш суръати, фоизда	минг бош	ўсиш суръати, фоизда
Йирик шохли қорамоллар	43,6	104,6	991,6	103,1	7,1	85,5
шу жумладан: сигирлар	16,9	105,6	337,6	105,0	2,4	100,0
Қўйлар ва эчкилар	64,1	114,3	1352,5	104,1	9,3	96,9
Паррандалар	831,8	110,0	5404,0	103,2	945,0	84,1




Умумий бош сонга нисбатан деҳқон (шахсий ёрдамчи) хўжаликларига йирик шохли қорамолларнинг улуши 95,2 фоизни, фермер хўжаликларига 4,2 фоизни ташкил этди, сигирлар мос равишда 94,6 ва 4,7 фоизни, қўйлар ва эчкилар 94,8 ва 4,5 фоизни, паррандалар 75,3 ва 11,6 фоизни ташкил қилди.

**Худудлар кесимида чорва моллари ва паррандалар бош сони**  
(2019 йил 1 январь ҳолатига)

**Йирик шохли қорамоллар (минг бош)**



**шу жумладан сигирлар (минг бош)**



**Қўйлар ва эчкилар (минг бош)**



**Паррандалар (минг бош)**



2018 йилнинг январь-декабрида барча тоифадаги хўжаликларда тирик вазнда 146,1 минг тонна гўшт (2017 йилнинг январь-декабрига нисбатан 107,7 фоиз), 926,9 минг тонна сут (103,1 фоиз), 616,6 млн. дона тухум (107,5 фоиз), 1,6 минг тонна жун (78,0 фоиз) ишлаб чиқарилди.

**Хўжалик тоифалари бўйича асосий турдаги чорвачилик маҳсулотларини  
ишлаб чиқариш**  
(2018 йилнинг январь-декабрида)

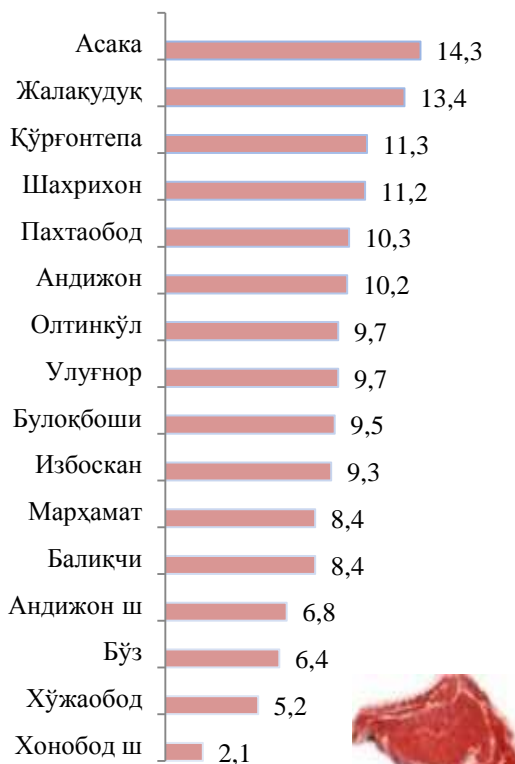
	Фермер хўжаликлари		Деҳқон (шахсий ёрдамчи) хўжаликлари		Қишлоқ хўжалиги фаолиятини амалга оширувчи ташкилотлар	
	миқдори	ўсиш суръати, фоизда	миқдори	ўсиш суръати, фоизда	миқдори	ўсиш суръати, фоизда
Гўшт, тирик вазнда, минг тонна	9,1	185,4	135,3	104,5	1,7	137,9
Сут, минг тонна	38,3	124,0	883,9	102,4	4,7	97,4
Тухум, млн. дона	66,2	124,5	480,6	104,1	69,9	118,8
Жун, тонна	66	129,4	1572	76,7	5	83,3
Пилла, тонна	1913,2	95,7	-	-	537,4	486,8
Овланган хавза балиғи, тонна	4215	161,8	622	32 марта	2300	157,9



## Худудлар кесимида асосий турдаги чорвачилик маҳсулотларини ишлаб чиқариш

(2018 йилнинг январь-декабрида)

**Гўшт (минг тонна)**



**Сут (минг тонна)**



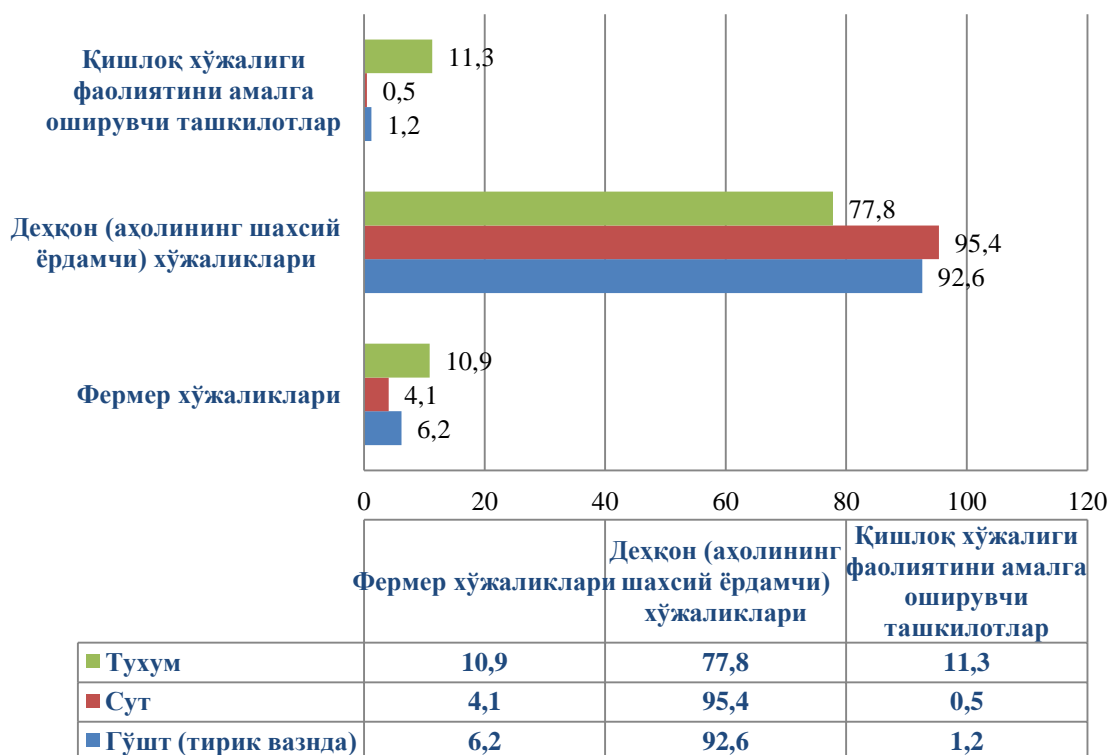
**Тухум (млн. дона)**



**Жун (тонна)**



**Чорвачилик маҳсулотлари ишлаб чиқариш таркиби**  
*(ишлаб чиқариш умумий ҳажмига нисбатан фоиз ҳисобида)*  
*(2018 йил январь-декабрь ойларида)*



**Фермер хўжаликлари.** 2018 йилнинг январь-декабрида фермер хўжаликлари томонидан ишлаб чиқарилган қишлоқ хўжалиги маҳсулотлари ҳажми 6783,4 млрд. сўмни ташкил қилди. Қишлоқ хўжалиги маҳсулотлари умумий ҳажмида фермер хўжаликларининг улуши 31,2 фоизни ташкил этди.

2019 йилнинг 1 январь ҳолатига фермер хўжаликларида 43,6 минг бош йирик шохли қорамол, шу жумладан 16,9 минг бош сигир, 64,1 минг бош қўй ва эчкилар, 1095 бош от, 831,8 минг бош паррандалар мавжуд.

**Фермер хўжаликлари томонидан ишлаб чиқарилган асосий турдаги қишлоқ хўжалик маҳсулотлари**  
(2018 йил январь-декабрь ҳолатига)

	2017 йил январь-декабрь		2018 йил январь-декабрь		2017 йил январь-декабрига нисбатан фоиз ҳисобида
	тонна	ишлаб чиқариш умумий ҳажмидаги улуши, фоиз	тонна	ишлаб чиқариш умумий ҳажмидаги улуши, фоиз	
Бошоқли дон	463877	94,3	454654	98,4	98,0
<i>шу жумладан:</i>					
<i>буғдой</i>	463877	94,3	454654	98,4	98,0
Картошка	36670	12,1	50828	15,6	138,6
Сабзавот	429728	29,1	545388	35,4	104,2
Полиз	83036	61,6	81684	60,5	98,4
Мева ва резаворлар	86279	15,2	121813	21,4	141,2
Узум	41064	52,1	38518	50,1	93,8
Гўшт, <i>тирик вазнда</i>	4897	3,6	9078	6,2	185,4
Сут	30923	3,4	38333	4,1	124,0
Тухум, <i>млн. дона</i>	53181	9,3	66199	10,7	124,5
Жун, <i>тонна</i>	51	2,4	66	4,0	129,4
Пилла, <i>тонна</i>	1999,9	94,8	1913,2	78,1	95,7

2019 йил 1 январь ҳолатига фермер хўжаликлари томонидан ишлаб чиқарилган асосий турдаги қишлоқ хўжалик маҳсулотларидан бошоқли дон (98,0 %), полиз (98,4 %), узум (93,8 %) ва пилла (95,7 %) фоизни ташкил этиб, 2017 йилнинг тегишли даврига нисбатан камайиб кетган.