

V. КОРХОНА ВА ТАШКИЛОТЛАРНИНГ МОЛИЯВИЙ НАТИЖАЛАРИ ¹⁾

Фойда. Ҳисобот маълумотларига кўра, 2018 йилнинг январь-ноябрь ойларида иқтисодиёт тармоқларида корхона ва ташкилотлар томонидан 860,5 млрд. сўм. миқдорда якуний молиявий натижа олинди.

Иқтисодий фаолият турлари бўйича якуний молиявий натижалари (2018 йилнинг январь-ноябрь ойларида)

	Фойда, зарар (-), млн.сўм	2017 йилнинг январь-ноябрга нисбатан фойзда
Жами	860532,9	-
Тоғ-кон саноати ва очик конларни ишлаш	190,2	87,4
Ишлаб чиқарадиган саноат	817255,0	-
Электр, газ, буғ билан таъминлаш ва ҳавони кондициялаш	-9477,9	-
Қурилиш	1929,3	134,1
Савдо	45195,0	114,5
Ташиш ва сақлаш	-1109,6	-
Яшаш ва овқатланиш бўйича хизматлар	395,7	121,1
Ахборот ва алоқа	22,8	3,0
Кўчмас мулк билан операциялар	4597,8	71,4
Профессионал, илмий ва техник фаолият	101,0	-
Бошқариш бўйича фаолият ва ёрдамчи хизматлар кўрсатиш	103,6	12470,0
Соғлиқни сақлаш ва ижтимоий хизматлар кўрсатиш	41,4	1562,3
Бошқалар	1288,6	95,8

Худудлар кесимида якуний молиявий натижалари (2018 йилнинг январь-ноябрь ойларида)

¹⁾ Бюджет ва бошқа нотижорат ташкилотлар, маҳсулот ишлаб чиқарувчи қишлоқ хўжалик корхоналари, фермер ва деҳқон хўжаликлари, сугурта ташкилотлари, банклар, кичик корхоналар ва микрофирмаларсиз.

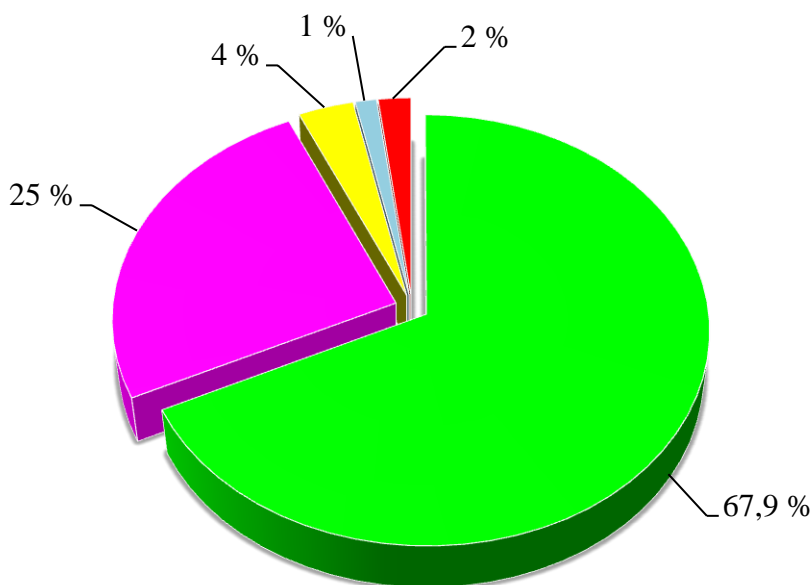
	<i>Фойда, зарар (-), млн.сўм</i>	<i>2017 йилнинг январь-ноябрига нисбатан фоизда</i>
Вилоят бўйича:	860532,9	-
<i>шаҳарлар</i>		
Андижон шаҳар	31139,8	-
Хонобод шаҳар	7660,0	-
<i>туманлар:</i>		
Андижон	1755,9	105,4
Асака	811772,7	1199,0
Балиқчи	733,7	30,4
Бўз	99,7	41,3
Булоқбоши	1,1	0,5
Жалақудук	364,5	82,3
Избоскан	1201,0	55,8
Улуғнор	608,0	127,0
Мархамат	127,4	56,3
Олтинқўл	169,7	77,3
Пахтаобод	432,2	60,8
Хўжаобод	3002,6	66,7
Шаҳрихон	1374,4	105,4
Қўрғонтепа	90,2	66,7

Ҳудудлар кесимида фойданинг асосий қисми Асака тумани 811,8 млрд. сўм (жами фойданинг 94,3 %), Андижон шаҳар 31,3 млрд. сўм (3,6 %), Хонобод шаҳар 7,7 млрд. сўм (0,9 %) ва Хўжаобод тумани 3,0 млрд. сўм (0,3 %) га тўғри келади.

Зарарлар. 2018 йилнинг январь-ноябрь ойларида 8 та корхона ва ташкилотлар 36,4 млрд. сўм зарар билан фаолиятини якунлади.

Зарарнинг асосий қисми АЖ “УЗ СЭМЮН КО” ҚК 16,6 млрд. сўм (45,6 %), “Узтрансгаз” АЖ Андижон вилояти бўйича газ таъминоти ҳудудий филиали 9,2 млрд. сўм (25,2 %), МЧЖ “УЗАВТО-АУСТЕМ” ҚК 6,5 млрд. сўм (17,8 %), ОАЖ “Ўзбекистон почтаси” Андижон филиали 1,2 млрд. сўм (3,3 %) ва 2,9 млрд. сўм юқоридаги вазирлик ва корхоналар таркибига кирувчи корхоналар ҳиссасига тўғри келди.

Зарар кўрган корхона ва ташкилотларнинг молиявий натижалари
(2018 йилнинг январь-ноябрида, жамига нисбатан фоизда)

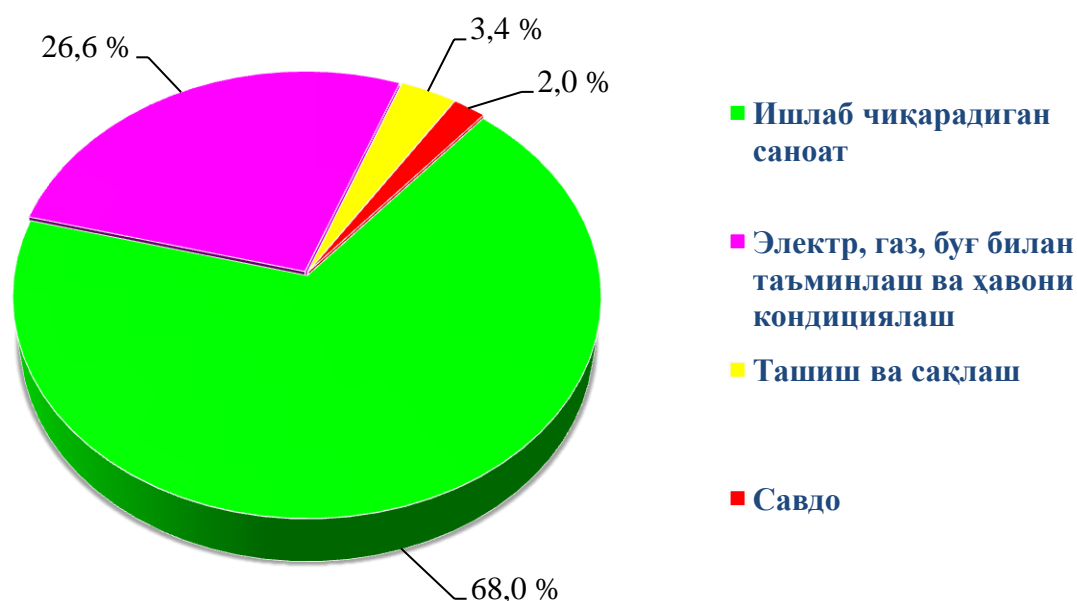


- "Ўзавтосаноат" АК
- "Ўзнефтвергаз" АЖ
- Алоқа ва ахборот
- Узкоммунахизмат
- Бошқалар

Иқтисодий фаолият турлари бўйича зарар кўрган корхона ва ташкилотларнинг молиявий натижалари
(2018 йилнинг январь-ноябрида)

	Корхоналар сони	Зарар суммаси	
		млн.сўм	жамига нисбатан фоизда
Жами	8	36379,9	100
Ишлаб чиқарадиган саноат	4	24710,7	68,0
Электр, газ, буғ билан таъминлаш ва ҳавони кондициялаш	2	9694,1	26,6
Ташиш ва сақлаш	1	1234,1	3,4
Савдо	1	741,0	2,0

2018 йилнинг январь-ноябрида иқтисодий фаолият турлари бўйича зарар кўрган корхона ва ташкилотларнинг молиявий натижалари
(жамига нисбатан фоизда)



Зарарларнинг асосий қисми Ишлаб чиқарадиган саноат 24710,7 млн. сўм (жами зарарнинг 68,0 %), Электр, газ, буғ билан таъминлаш ва ҳавони кондициялаш 9394,1 млн. сўм (26,6 %), Ташиш ва сақлаш 1234,1 млн. сўм (3,4 %), Савдо 741,0 млн. сўм (2,0 %).

**Худудлар кесимида зарар кўрган корхона ва ташкилотларнинг молиявий
натижалари**
(2018 йилнинг январь-ноябрида)

	<i>Корхоналар сони</i>	<i>Зарар кўрган корхоналарнинг улуши, % да</i>	<i>Зарар суммаси, млн.сўм</i>
Вилоят бўйича:	8	4,2	36380,0
<i>шаҳарлар:</i>			
Андижон	8	4,2	36380,0
Хонобод	-	-	-
<i>туманлар:</i>			
Андижон	-	-	-
Асака	-	-	-
Балиқчи	-	-	-
Бўз	-	-	-
Булоқбоши	-	-	-
Жалақудук	-	-	-
Избоскан	-	-	-
Улуғнор	-	-	-
Мархамат	-	-	-
Олтинкўл	-	-	-
Пахтаобод	-	-	-
Хўжаобод	-	-	-
Шаҳрихон	-	-	-
Кўрғонтепа	-	-	-

Корхона ва ташкилотларнинг дебиторлик ва кредиторлик қарздорлиги ҳолати¹⁾

2018 йил 1 декабрь ҳолатига дебитор қарздорликнинг умумий ҳажми 2716,8 млрд. сўмни ташкил қилди, шундан муддати ўтган 17,7 млрд. сўм ёки жами қарздорликнинг 0,7 фоизи.

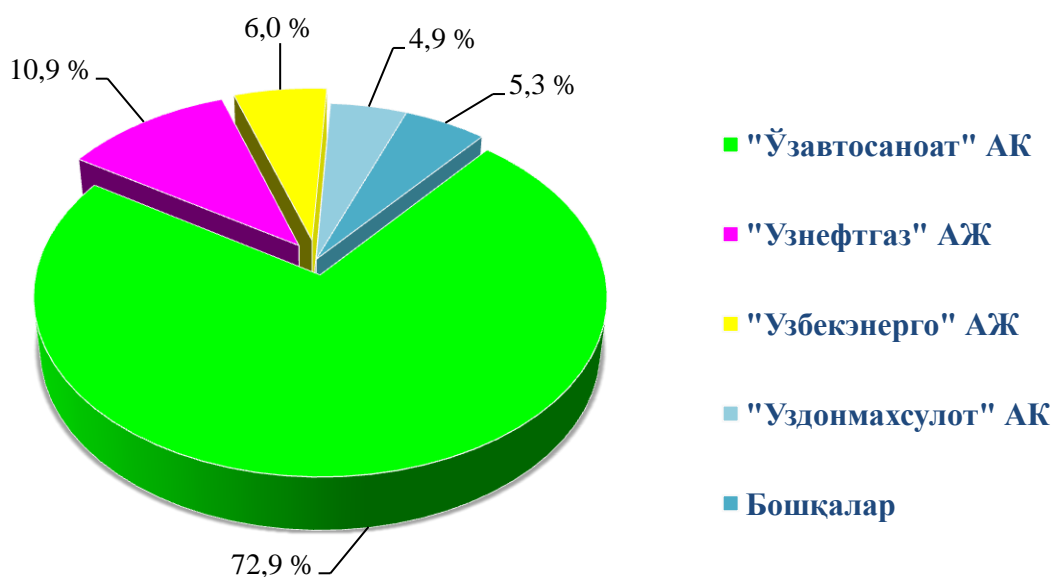
Муддати ўтган дебитор қарздорлик 2017 йилнинг 1 декабрига нисбатан солиштирганимизда 5,9 марта ошган, жами дебитор қарздорлик ўтган йилга нисбатан -121,2 млрд сўмга камайган.

**Иқтисодий фаолият турлари бўйича
муддати ўтган дебитор қарздорликнинг таркиби
(2018 йил 1 декабрь ҳолатига)**

	Жами, млн.сўм	ундан:			Муддати ўтган қарздор- ликнинг улуши, %да
		харидор ва буюртма- чилар	етказиб берувчи- ларга ва пудратчи- ларга берилган аванслар	ички идора- вий	
Жами	17706,3	3656,7	558,3	-	-
Тоғ-кон саноати ва очик конларни ишлаш	-	-	-	-	-
Ишлаб чиқарадиган саноат	14286,5	342,8	558,3	-	-
Электр, газ, буғ билан таъминлаш ва ҳавони кондициялаш	2440,9	2335,1	-	-	-
Бошқалар	978,9	978,8	-	-	-

¹⁾ Бюджет ва бошқа нотижорат ташкилотлар, маҳсулот ишлаб чиқарувчи қишлоқ хўжалик корхоналари, фермер ва деҳқон хўжаликлари, сугурта ташкилотлари, банклар, кичик корхоналар ва микрофирмаларсиз.

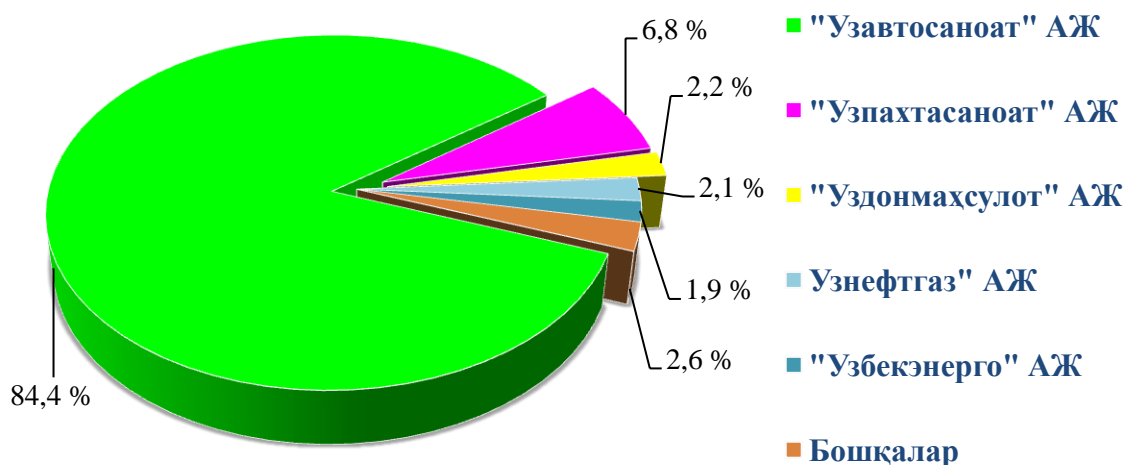
Вазирлик ва идораларнинг дебитор қарздорлиги
(2018 йил 1 декабрь ҳолатига, жамига нисбатан фоизда)



Энг кўп дебитор қарздорлиги Узавтосаноат АК корхоналари 1982,4 млрд. сўм (72,9 %), Узнефтгаз АЖ 297,2 млрд. сўм (10,9 %), Узбекэнерго АО 162,6 млрд. сўм (6,0 %), Уздонмахсулот АК 133,3 млрд. сўм (4,9 %), Бошқалар 141,3 млрд.сўм (5,2 %) кузатилмоқда.

2018 йил 1 декабрь ҳолатига кредитор қарздорликнинг умумий ҳажми 8296,4 млрд. сўм, ундан муддати ўтган 18,3 млрд. сўм ёки жами кредитор қарздорликнинг 0,2 фоизини ташкил этди.

Вазирлик ва идораларнинг кредитор қарздорлиги
(2018 йил 1 декабрь ҳолатига, жамига нисбатан фоизда)



**Иқтисодий фаолият турлари бўйича
муддати ўтган кредитор қарздорликнинг таркиби
(2018 йил 1 декабрь ҳолатига)**

	Жами, млн. сўм	ундан:				Муддати ўтган қарздорлик- нинг улуши, % да
		етказиб берувчи лар ва пудрат- чиларга	Бюд- жетга тўлов- лар	давлат мақсадли фондларига тўловлар	ички идора- вий	
Жами	18325,7	1,2	1512,9	2274,7	-	-
Ишлаб чиқарадиган саноат	12026,1	1,2	-	-	-	-
Электр, газ, буғ билан таъминлаш ва ҳавони кондициялаш	5868,5	-	1512,9	673,7	-	-
Профессинал, илмий ва техник фаолият	-	-	-	-	-	-
Бошқалар	431,1	-	-	1601,0	-	-