

ИНВЕСТИЦИЯ

2017 йил январ-июн ойларида вилоятнинг асосий капиталини кўпайтиришга 1001,4 млрд, сўм миқдорида инвестициялар киритилиб, шундан хорижий инвестиция ва кредитлар 56,5 млрд, сўмни ташкил этди,

Асосий капиталга киритилган инвестициялар ҳажми ЯҲМга нисбати 3,8 фоизни ташкил қилиб, 2017 йил январ- июнга нисбатан 89,1 фоизни ташкил этди.

Молиялаштириш манбалари бўйича асосий капиталга киритилган инвестицияларнинг тақсимланиши (2017 йил январ-июн)

	млрд,сўм	ўсиш суръати, фоизда	яқунга нисбатан фоизда
Асосий капиталга киритилган инвестициялар	1001,4	89,1	100,0
<i>шу жумладан:</i>			
Марказлашган инвестициялар:	73,8	48,4	7,4
бюджет маблағлари	33,0	72,1	3,3
давлат мақсадли фонд маблағлари	37,8	54,5	3,8
тикланиш ва тараққиёт фонди маблағлари	-	-	-
болалар спортини ривожлантириш	1,4	6,0	0,1
ҳукумат кафолати остида чет эл кредитлари	1,6	35,2	0,2
Марказлашмаган инвестициялар	927,6	105,3	92,6
корхоналарнинг ўз маблағлари	307,1	173,0	30,7
аҳоли маблағлари	383,3	106,6	38,3
туғридан-туғри хорижий инвестиция ва кредитлар	54,9	76,4	5,5
тижорат банк кредитлари ва бошқа қарз маблағлари	182,3	53,2	18,2

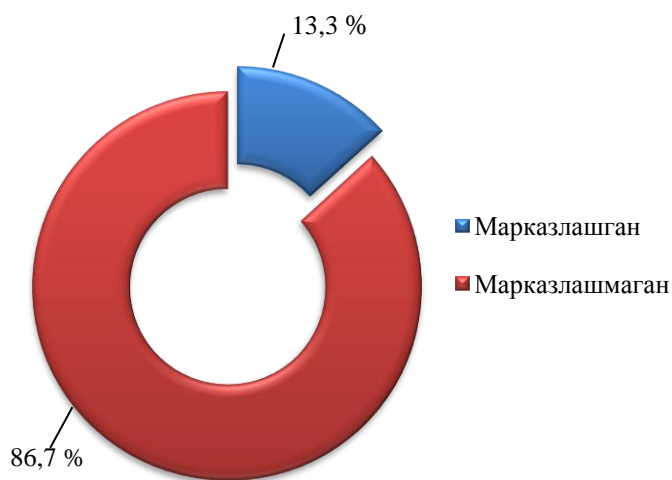
Давлат бюджетидан ажратилган инвестициялар ижтимоий соҳани ва ҳаётий таъминот тизимини қўллаб қувватлашга, Андижон вилояти инфраструктурасини ривожлантиришга қаратилган манзилли инвестиция дастурларини амалга ошириш учун йўналтирилган,

Асосий капиталга киритилган инвестициялар
(2017 йил январ-июн ойларида)

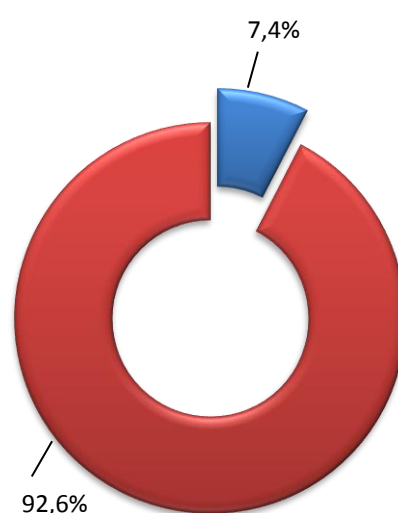
	Жами		шу жумладан қурилиш-монтаж ишлари	
	млрд, сўм	ўсиш суръати, фоизда	млрд, сўм	жамига нисбатан улуши, фоизда
Вилоят бўйича:	1001,4	89,1	601,0	100
шаҳарлар:				
Андижон	257,8	101,4	124,6	20,7
Ҳонобод	15,7	212,5	5,0	0,8
туманлар:				
Андижон	68,6	106,2	43,1	7,2
Асака	58,6	30,8	37,6	6,3
Балиқчи	22,7	61,3	11,6	1,9
Бўз	15,9	75,3	11,8	2
Булоқбоши	38	124	16,8	2,8
Жалақудук	58,4	96,3	37,0	6,2
Избоскан	32	73,6	27,0	4,5
Улуғнор	7,7	70,4	6,9	1,1
Мархамат	37,4	92,3	30,0	5,0
Олтинқўл	121,5	115,9	99,9	16,6
Пахтаобод	27,5	57,4	25,6	4,3
Хўжаобод	50,7	147,3	38,6	6,4
Шахрихон	50	87,7	27,9	4,6
Қўрғонтепа	38	78,9	26	4,3
Бўлинмайдиган ҳажмлар	100,9	142,9	31,6	5,3

Асосий капиталга киритилган инвестицияларда марказлашган ва марказлашмаган инвестицияларнинг улушлари
(фоиз ҳисобида)

2016 йил январ-июн



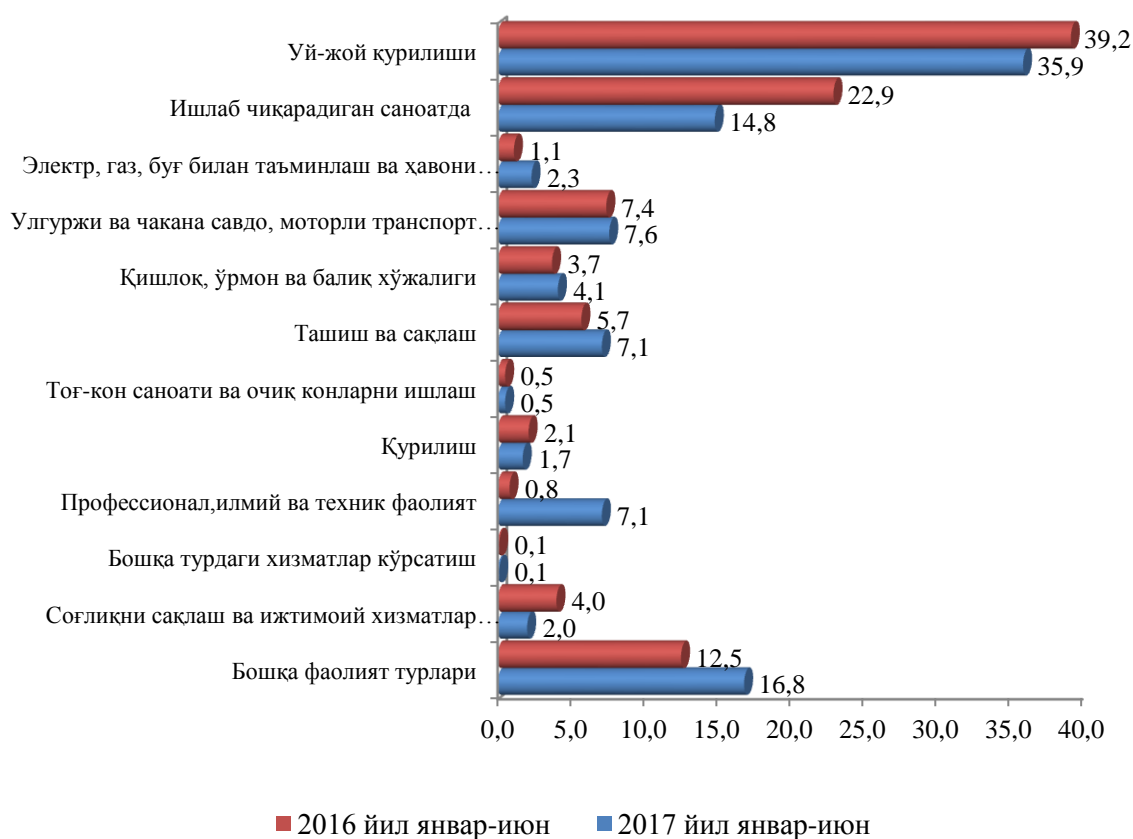
2017 йил январ-июн



2017 йил январ-июнда асосий капиталга киритилган инвестицияларнинг технологик таркиби

	жами	шу жумладан мулкчилик шакллари бўйича:	
		давлат	нодавлат
Жами, млрд, сўм	1001,4	90,8	910,6
<i>шу жумладан: умумий ҳажмга нисбатан фоиз кўринишида</i>	100,0	100,0	100,0
қурилиш-монтаж ишлари	60,0	72,7	58,7
<i>машина, ускуналар, транспорт воситалари ишлаб чиқариш ва хўжалик жиҳозлар</i>	35,7	23,4	37,0
Бошқа ҳаражатлар	4,3	3,9	4,3

**Асосий капиталга киритилган инвестицияларнинг
иқтисодий фаолият турлари бўйича тақсимланиши**
(умумий ҳажмга нисбатан фоиз ҳисобида)



Иқтисодий фаолият турлари бўйича юқори улушга эга бўлганлар уй-жой қурилиши – 35,9 фоиз, ишлаб чиқарадиган саноатда 14,8 фоиз, бошқа фаолият турлари 16,8 фоизни ташкил этди, Ўтган йилнинг тегишли даврига уй-жой қурилиши улуши жамига нисбатан 3,3 фоиз, ишлаб чиқарадиган саноатда 8,1 фоиз, соғлиқни сақлаш ва ижтимоий хизматлар улуши 2,0 фоизга камайган.

Асосий капиталга хорижий инвестиция ва кредитлар

2017 йил январ-июнда асосий капиталга киритилган хорижий инвестиция ва кредитларнинг умумий ҳажми 56,5 млрд,сўмни ёки ўсиш суръати 2016 йилнинг мос даврига нисбатан 84,6 фоизни ташкил қилди.

Хорижий инвестиция ва кредитларнинг жами асосий капиталга ўзлаштирилган инвестициялардаги улуши 5,6 фоизни ташкил этди. Хорижий инвестиция ва кредитларнинг энг катта улуши Андижон шаҳарда 3,2%, Булокбоши туманида 1,6 % кузатилди.

Худудлар бўйича асосий капиталга кирилган инвестициялар

(2017 йил январ-июн ҳолатига млрд,сўм)

	Жами инвестиция ва кредитлар	шу жумладан:	
		инвестиция	кредит
Вилоят бўйича	56,5	37,7	18,8
Андижон ш.	32,4	32,2	0,2
Хонабод ш.	0,2	0,2	-
туманлар:			
Андижон	0,8	0,4	0,4
Асака	1,7	1,7	-
Балиқчи	-	-	-
Бўз	-	-	-
Булокбоши	16,4	0,2	16,2
Жалалқудуқ	-	-	-
Избоскан	0,4	-	0,4
Улуғнор	-	-	-
Мархамат	-	-	-
Олтинкўл	-	-	-
Пахтаобод	-	-	-
Хўжаобод	0,7	0,7	-
Шаҳрихон	2,3	2,3	-
Қўрғонтепа	-	-	-
Бўлинмайдиган			
ҳажмлар	1,6	-	1,6

Ижтимоий соҳа объектларини қуриш

2017 йил январ-июнда умумий майдони 372,0 минг кв.м, бўлган 4157 та уй-жой, шу жумладан қишлоқ жойларида 272,3 минг кв.м, майдонга эга бўлган 3084 та уй-жой фойдаланишга топширилди. Ноишлаб чиқариш соҳасига киритилган инвестициялар ҳажмидан 359,8 млрд.сўми ёки 35,9 фоизи турар-жой қурилишида ўзлаштирилди.

Умумтаълим мактаблари, касб-ҳунар коллежлари, мусиқа ва санъат мактаблари қуриш, қайта таъмирлаш ҳамда касб-ҳунар коллежларига ва умумтаълим мактабларига спорт иншоатлари қурилишида 22,3 млрд, сўмлик инвестициялар ўзлаштирилди, бу ноишлаб чиқариш соҳасига йўналтирилган инвестицияларнинг 2,2 фоизни ташкил қилади.

Мазкур даврда соғлиқни сақлаш объектларини қуриш ва реконструкция ишларида 19,3 млрд.сўмлик инвестициялар ўзлаштирилди, бу ноишлаб чиқариш соҳасига йўналтирилган инвестицияларнинг 1,9 фоизини ташкил қилади.

Коммунал қурилиш соҳасида 48,2 км узунликдаги ичимлик суви, 6,8 км узунликдаги газ тармоқлари ишга туширилди, бу 2016 йил январ-сентябрга нисбатан мос равишда 176,5 фоиз ва 5,2 мартани ташкил қилди.

Ичимлик суви тармоқлари қурилишига аҳоли маблағлари ҳисобига 42,2 млн.сўм миқдорида инвестициялар ўзлаштирилди.

**O'zbekiston Respublikasi Davlat
statistika qo'mitasi**

Andijon viloyat statistika boshqarmasi

**Investitsiyalar va qurilish statistikasi
bo'limi**

Aloqa telefoni: (0374) 228-29-37