

ИНВЕСТИЦИЯ

2018 йил январь-сентябр ойларида вилоятнинг асосий капитални кўпайтиришга 3053,8 млрд, сўм миқдорида инвестициялар киритилиб, шундан хорижий инвестиция ва кредитлар 133,4 млрд, сўмни ташкил этди,

Асосий капиталга киритилган инвестициялар ҳажми ЯҲМга нисбати 4,3 фоизни ташкил қилиб, 2017 йил январь- сентябрга нисбатан 33,4 фоизга ошди,

Молиялаштириш манбалари бўйича асосий капиталга киритилган инвестицияларнинг тақсимланиши (2018 йил январь-сентябрь)

	<i>млрд,сўм</i>	<i>ўсиш суръати, фоизда</i>	<i>яқунга нисбатан фоизда</i>
Асосий капиталга киритилган инвестициялар	3053,8	133,4	100,0
<i>шу жумладан:</i>			
Марказлашган инвестициялар:	440,4	187,0	14,4
бюджет маблағлари	116,6	142,6	3,8
давлат мақсадли фонд маблағлари	197,8	134,4	6,5
тикланиш ва тараққиёт фонди маблағлари	-	-	-
болалар спортини ривожлантириш	3,6	85,6	0,1
ҳукумат кафолати остида чет эл кредитлари	122,4	52,7м	4,0
Марказлашмаган инвестициялар	2613,4	127,2	85,6
корхоналарнинг ўз маблағлари	735,4	138,9	24,1
аҳоли маблағлари	794,3	91,9	26,0
тўғридан-тўғри хорижий инвестиция ва кредитлар	512,5	228,5	16,8
тижорат банк кредитлари ва бошқа қарз маблағлари	571,2	131,0	18,7

Давлат бюджетидан ажратилган инвестициялар ижтимоий соҳани ва ҳаётий таъминот тизимини қўллаб қувватлашга, Андижон вилояти инфраструктурасини ривожлантиришга қаратилган манзилли инвестиция дастурларини амалга ошириш учун йўналтирилган,

Асосий капиталга киритилган инвестициялар
(2018 йил январь-сентябрь ойларида)

	Жами		шу жумладан қурилиш-монтаж ишлари	
	млрд, сўм	ўсиш суръати, фоизда	млрд, сўм	жамига нисбатан улуши, фоизда
Вилоят бўйича:	3053,8	133,4	1839,8	100,0
шаҳарлар:				
Андижон	1090,0	179,1	526,5	28,6
Ҳонобод	36,6	132,1	30,9	1,7
туманлар:				
Андижон	144,5	92,8	102,0	5,5
Асака	219,0	163,2	161,5	8,8
Балиқчи	95,3	199,1	53,2	3,0
Бўз	69,4	188,7	55,3	3,0
Булоқбоши	73,4	94,3	56,7	3,1
Жалақудук	98,8	98,5	88,9	4,8
Избоскан	215,3	254,4	90,5	4,9
Улуғнор	37,0	239,2	33,3	1,8
Мархамат	103,8	120,2	85,0	4,6
Олтинқўл	186,0	71,1	155,8	8,5
Пахтаобод	124,3	147,8	113,0	6,1
Ҳўжаобод	156,8	140,9	81,3	4,4
Шахрихон	162,6	159,0	95,5	5,2
Қўрғонтепа	241,0	262,7	110,4	6,0

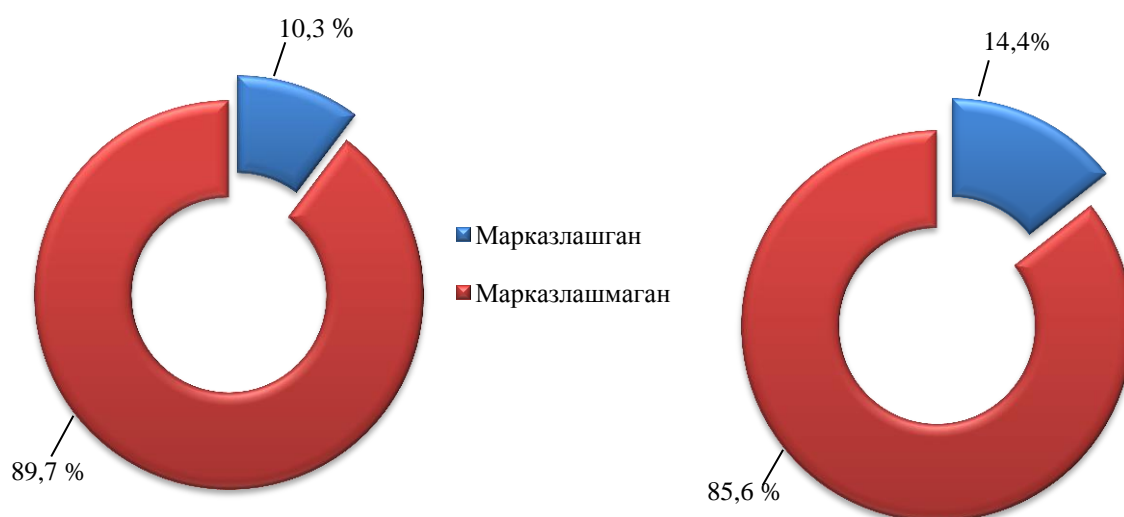
Бўлинмайдиган
хажмлар

- - - -

Асосий капиталга киритилган инвестицияларда марказлашган ва марказлашмаган инвестицияларнинг улушлари (фоиз ҳисобида)

2017 йил январ-сентябр

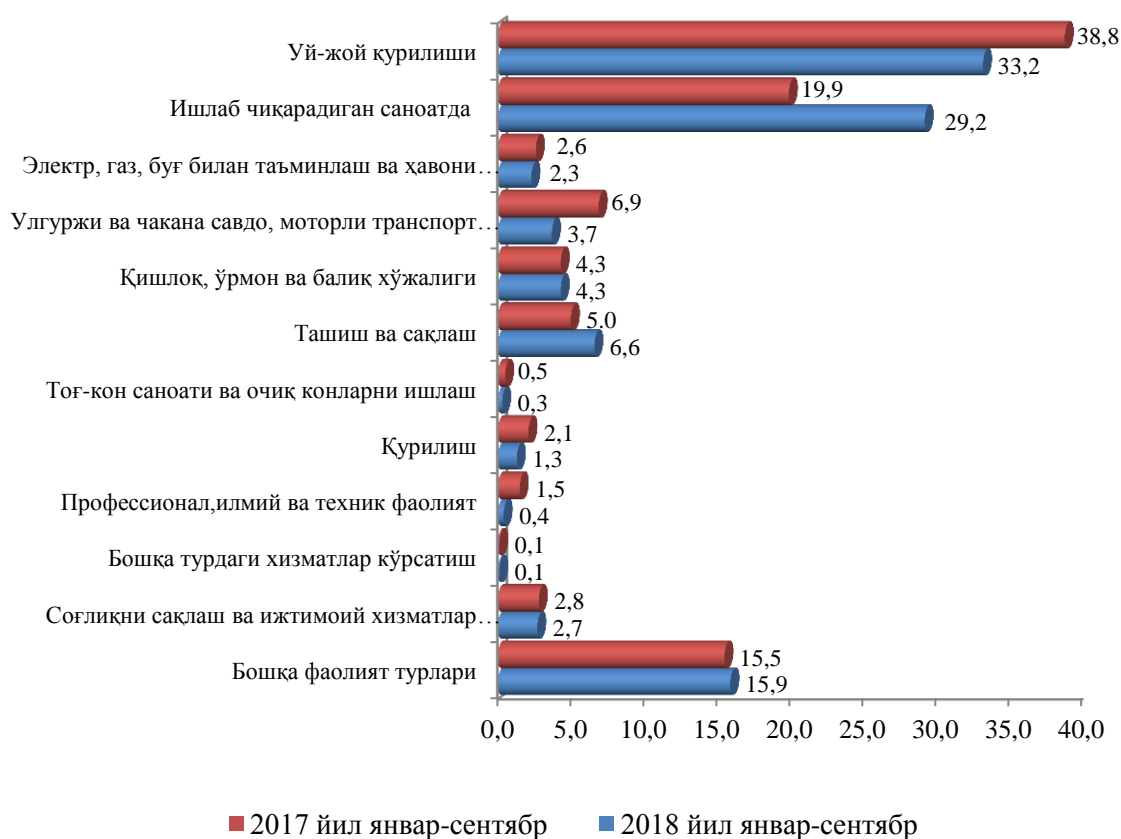
2018 йил январ-сентябр



2018 йил январь-сентябрьда асосий капиталга киритилган инвестицияларнинг технологик таркиби

	жами	шу жумладан мулкчилик шакллари бўйича:	
		давлат	нодавлат
Жами, млрд, сўм	3053,8	447,2	2606,6
<i>шу жумладан: умумий ҳажмга нисбатан фоиз кўринишида</i>	100,0	100,0	100,0
қурилиш-монтаж ишлари	60,3	87,9	55,5
<i>машина, ускуналар, транспорт воситалари ишлаб чиқариши ва хўжалик жиҳозлар</i>	36,2	6,8	41,3
Бошқа ҳаражатлар	3,5	5,3	3,2

**Асосий капиталга киритилган инвестицияларнинг
иқтисодий фаолият турлари бўйича тақсимланиши
(умумий ҳажмга нисбатан фоиз ҳисобида)**



Иқтисодий фаолият турлари бўйича юқори улушга эга бўлганлар уй-жой қурилиши – 33,2 фоиз, ишлаб чиқарадиган саноатда 29,2 фоиз, бошқа фаолият турлари 15,9 фоизни ташкил этди. Ўтган йилнинг тегишли даврига ишлаб чиқарадиган саноатнинг улуши жамига нисбатан 9,3 фоиз, уй-жой қурилиши 5,6 фоизга, бошқа фаолият турлари улуши 0,4 фоизга камайган.

Асосий капиталга хорижий инвестиция ва кредитлар

2018 йил январь-сентябрьда асосий капиталга киритилган хорижий инвестиция ва кредитларнинг умумий ҳажми 635,0 млрд,сўмни ёки ўсиш суръати 2017 йилнинг мос даврига нисбатан 267,5 фоизни ташкил қилди.

Хорижий инвестиция ва кредитларнинг жами асосий капиталга ўзлаштирилган инвестициялардаги улуши 20,8 фоизни ташкил этди. Хорижий инвестиция ва кредитларнинг энг катта улуши Андижон шаҳарда 61,7%, Избоскан туманида 18,0%, Қўрғонтепа туманида 14,9% ва Андижон туманида 1,8% кузатилди.

Худудлар бўйича асосий капиталга киритилган инвестициялар

(2018 йил январь-сентябрь ҳолатига млрд,сўм)

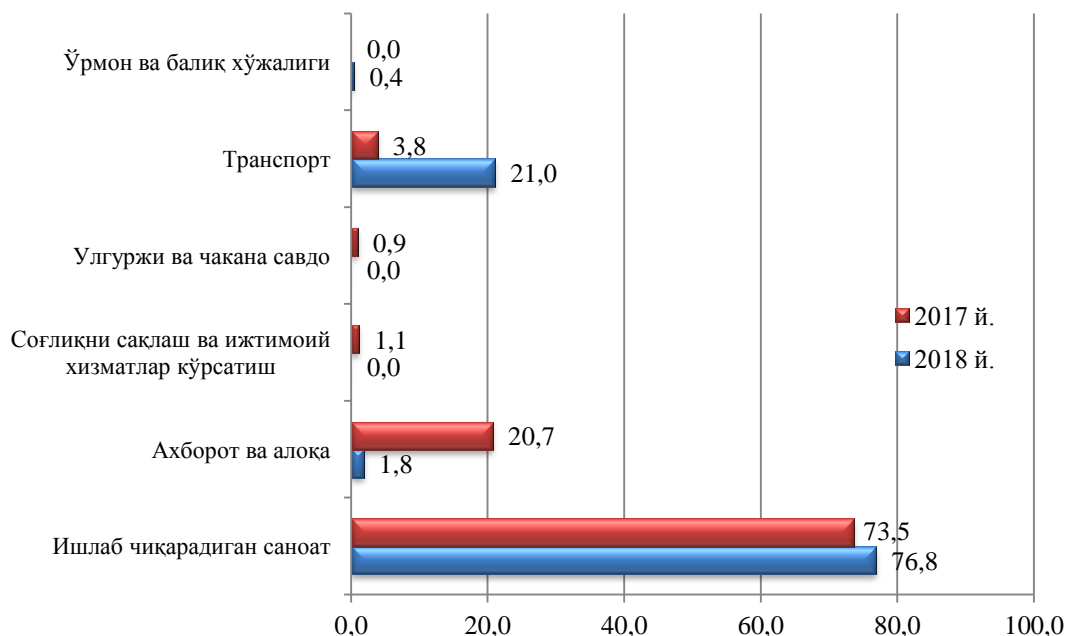
	Жами инвестиция ва кредитлар	шу жумладан:		Тўғридан-тўғри ва бошқа инвестиция ва кредитлар	шу жумладан:	
		инвестиция	кредит		инвестиция	кредит
Вилоят бўйича	635,0	391,3	243,7	512,6	391,3	121,3
Андижон ш.	391,9	258,9	133,0	285,4	258,4	26,5
Хонабод ш.	6,3	3,0	3,2	3,1	3,0	0,1
туманлар:						
Андижон	8,7	1,6	7,1	1,6	1,6	-
Асака	11,3	5,7	5,6	5,7	5,7	-
Балиқчи	0,2	0,2	-	0,2	0,2	-
Бўз	3,2	3,2	-	3,2	3,2	-
Булоқбоши	2,1	2,1	-	2,1	2,1	-
Жалалқудуқ	-	-	-	-	-	-
Избоскан	114,2	114,2	-	114,2	114,2	-
Улуғнор	1,7	1,7	-	1,7	1,7	-
Мархамат	0,1	0,1	-	0,1	0,1	-
Олтинқўл	0,1	0,1	-	0,1	0,1	-
Пахтаобод	-	-	-	-	-	-
Хўжаобод	-	-	-	-	-	-
Шаҳрихон	0,5	0,5	-	0,5	0,5	-
Қўрғонтепа	94,7	-	94,7	94,7	-	94,7

**Асосий капиталга киритилган хорижий инвестиция
ва кредитларнинг таркиби
(2018 йилнинг январ–сентябрда)**

	млрд, сўм	умумий хажмга нисбатан фоизда	
		давлат кафолати остида	тўғридан-тўғри ва бошқалар
Жами асосий капиталга киритилган хорижий инвестиция ва кредитлар	635,0	122,4	512,6
<i>шу жумладан:</i>			
давлат	-	-	-
нодавлат	635,0	122,4	512,6

Ҳисобот даврида Андижон вилояти бўйича нодавлат секторга киритилган хорижий инвестиция ва кредитларнинг, жами хорижий инвестиция ва кредитлардаги улуши 100,0 фоизни ташкил қилди.

**Хорижий инвестиция ва кредитларнинг
алоҳида иқтисодий фаолият турлари бўйича тақсимланиши
(умумий хажмга нисбатан, фоизда)**



Хорижий инвестиция ва кредитларнинг иқтисодий фаолият турлари бўйича салмоқли қисмининг ўзлаштирилиши текстил маҳсулотларини ишлаб чиқаришга тўғри келиб, жами инвестиция хажмида – 16,0 фоизни ташкил қилди ва 2017 йилнинг январь–сентябрга нисбатан 153,3 фоизга ошди, 2018 йилда киритилган хорижий инвестицияларнинг катта улуши алоқа, ишлаб чиқариш ва

транспорт соҳасига тўғри келди, яъни хорижий инвестиция ва кредитларнинг 99,6 фоизи ушбу соҳаларга киритилди ҳамда ўсиш суръати аввалги йилга нисбатан 2,8 мартага ошди.

Ижтимоий соҳа объектларини қуриш

2018 йил январь-сентябрда умумий майдони 749,2 минг кв.м, бўлган 5674 та уй-жой, шу жумладан қишлоқ жойларида 509,5 минг кв.м, майдонга эга бўлган 4159 та уй-жой фойдаланишга топширилди. Ноишлаб чиқариш соҳасига киритилган инвестициялар ҳажмидан 1013,5 млрд.сўми ёки 51,4 фоизи турар-жой қурилишида ўзлаштирилди.

Умумтаълим мактаблари, касб-ҳунар коллежлари, мусиқа ва санъат мактаблари қуриш, қайта таъмирлаш ҳамда касб-ҳунар коллежларига ва умумтаълим мактабларига спорт иншоатлари қурилишида 143,0 млрд, сўмлик инвестициялар ўзлаштирилди, бу ноишлаб чиқариш соҳасига йўналтирилган инвестицияларнинг 7,2 фоизни ташкил қилади.

Мазкур даврда соғлиқни сақлаш объектларини қуриш ва реконструкция ишларида 82,7 млрд.сўмлик инвестициялар ўзлаштирилди, бу ноишлаб чиқариш соҳасига йўналтирилган инвестицияларнинг 4,2 фоизини ташкил қилади.

Коммунал қурилиш соҳасида 160,8 км узунликдаги ичимлик суви, 1,5 км узунликдаги газ тармоқлари ишга туширилди, бу 2017 йил январь-сентябрга нисбатан мос равишда 136,8 фоиз ва 22,0 фоизни ташкил қилди.

Ичимлик суви тармоқлари қурилишига аҳоли маблағлари ҳисобига 821,7 млн.сўм, миқдорида инвестициялар ўзлаштирилди.

**O'zbekiston Respublikasi Davlat
statistika qo'mitasi**

Andijon viloyat statistika boshqarmasi

**Investitsiyalar va qurilish statistikasi
bo'limi**

Aloqa telefoni: (0374) 228-29-37