

## Асосий иқтисодий кўрсаткичлар

	Млрд. сўм	2016 йил январь-мартга нисбатан фоиз ҳисобида
Ялпи ҳудудий маҳсулот	2088,1	109,5
Саноат маҳсулоти	2395,5	114,8
“Уз Автосаноат”АК тизимидан ташқари	1653,0	112,5
Истеъмол товарлари	1614,1	107,4
“Уз Автосаноат”АК тизимидан ташқари	1088,0	110,3
Қишлоқ, ўрмон ва балиқ хўжалиги	266,1	106,6
Асосий капиталга киритилган инвестициялар	335,9	115,2
Қурилиш ишлари	358,5	114,3
Юк айланмаси млн. тн-км	405,6	107,4
Йўловчи айланмаси млн. йўловчи-км	880,9	101,0
Чакана товар айланмаси	1744,6	111,5
Хизматлар, жами	1337,9	113,0
Ташқи савдо айланмаси млн. АҚШ долл.	271,2	114,4
Экспорт	65,1	152,0
Импорт	206,1	106,0

## Ялпи ҳудудий маҳсулот ишлаб чиқариш

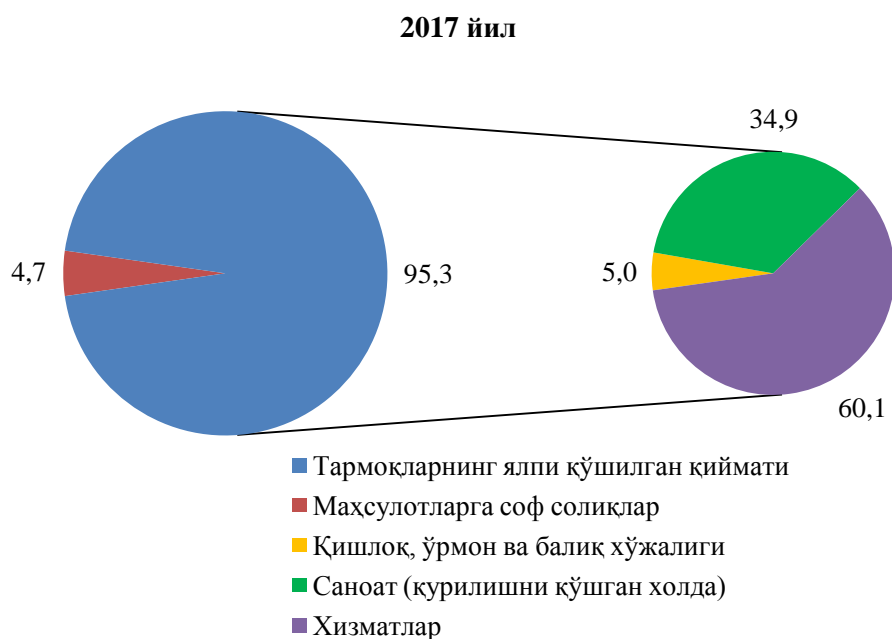
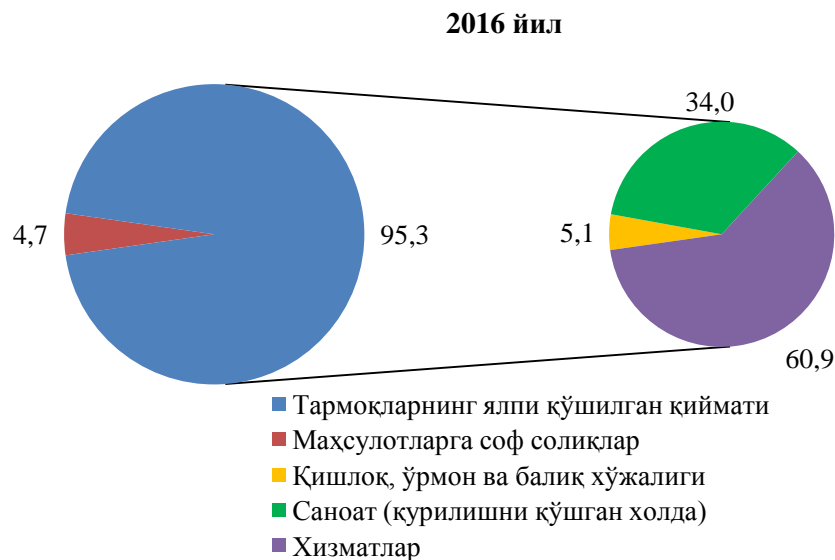
Дастлабки маълумотларга кўра, 2017 йилнинг январь-март ойларида ишлаб чиқарилган ялпи ҳудудий маҳсулотнинг (ЯҲМ) ҳажми 2088,1 млрд. сўмни ташкил этди ва 2016 йилнинг январь-мартга нисбатан ўсиш суръати 109,5 фоизга бажарилди.

2017 йил январь-март ойларида ЯҲМ дефлятор индекси 109,0 фоизни ташкил қилди.

Январь-март ойларида вилоят ялпи ҳудудий маҳсулотининг иқтисодий фаолият турлари бўйича таркиби қуйидагича ифодаланади:

	млрд.сўм		2016 йил январь-мартга нисбатан фоиз ҳисобида
	2016 йил	2017 йил	
<b>I. Ялпи ҳудудий маҳсулот, жами</b>	<b>1749,8</b>	<b>2088,1</b>	<b>109,5</b>
шу жумладан:			
Тармоқларнинг ялпи қўшилган қиймати	1666,8	1990,3	109,5
Маҳсулотларга соф солиқлар	82,9	97,8	110,9
<b>II. Тармоқларнинг ялпи қўшилган қиймати</b>	<b>1666,8</b>	<b>1990,3</b>	<b>109,5</b>
Қишлоқ, ўрмон ва балиқ хўжалиги	85,3	100,0	106,6
Саноат (қурилишни қўшган ҳолда)	566,7	694,0	113,1
Саноат	440,2	533,5	112,8
қурилиш	126,5	160,5	114,3
Хизматлар	1014,8	1196,3	107,6
савдо, яшаш ва овқатланиш бўйича хизматлар	222,0	263,2	108,6
ташиш ва сақлаш, ахборот ва алоқа хизматлари	235,2	262,5	105,7
бошқа хизматлари	557,6	670,6	108,1

2017 йилнинг январь-март ойларида ялпи ҳудудий маҳсулотнинг тармоқлар таркиби (фоизда):



2017 йилнинг январь-март ойларида вилоятнинг ялпи ҳудудий маҳсулотининг ўсиш суръатига асосий таъсири савдо, яшаш ва овқатланиш бўйича хизматлар (108,6 %), қурилиш (114,3%) ва қишлоқ, ўрмон ва балиқ хўжалиги (106,6%) тармоқларидаги ялпи қўшилган қиймат ҳиссасига тўғри келмоқда.

ЯҲМ ишлаб чиқариш умумий ҳажмининг 49,1 фоизи кичик тадбиркорлик (бизнес) ҳиссасига тўғри келди ва бу кўрсаткич 2016 йил январь-мартга нисбатан 1,7 фоизли бандга ошди.

2017 йилнинг январь-март ойларида ялпи ҳудудий маҳсулот ҳажмида хизматлар улуши 60,1 фоиз (2016 йил январь-мартда 60,9 фоиз)ни ташкил қилди.

**Корхоналар ва ташкилотлар  
фаолиятининг умумий  
таърифи**  
(фермер ва деҳқон хўжаликларисиз)

Корхоналар ва ташкилотлар ягона давлат регистри маълумотларига кўра, 2017 йил 1 апрель ҳолатига рўйхатга олинган юридик шахслар сони 28444 тани ташкил қилиб, шундан 27062 таси ёки 95,1 фоизи фаолият кўрсатмоқда.

Иқтисодий фаолият турлари бўйича рўйхатга олинган корхона ва ташкилотларнинг асосий қисми савдо 7950 та (27,9 фоизи), саноат 5446 та (19,1 фоизи), қурилиш 2447 та (8,6 фоизи), қишлоқ ва ўрмон хўжалиги 2246 та (7,9 фоизи), яшаш ва овқатланиш бўйича хизматлар 1360 та (4,8 фоизи) соҳаларига тўғри келади.

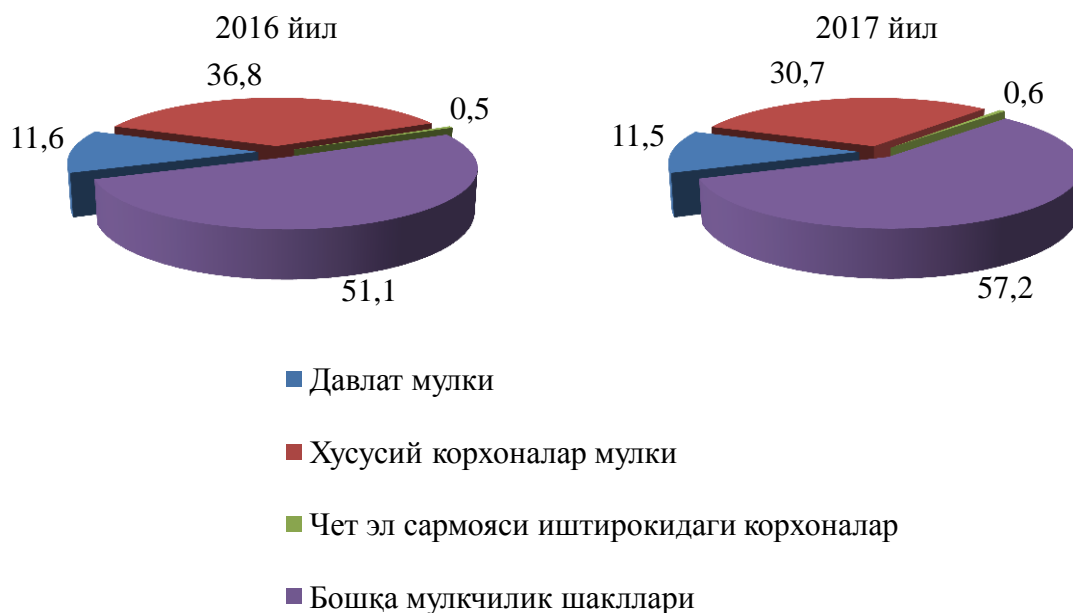
2017 йил 1 апрель ҳолатига рўйхатга олинган ҳамда фаолият кўрсатаётган корхона ва ташкилотлар иқтисодий фаолият турлари бўйича қуйидагича тақсимланади:

	Рўйхатга олинганлар		Фаолият кўрсатаётганлар	
	бирлик	яқунга нисбатан фоизда	бирлик	яқунга нисбатан фоизда
<b>Жами</b>	<b>28444</b>	<b>100,0</b>	<b>27062</b>	<b>100,0</b>
шу жумладан:				
Кишлоқ, ўрмон ва балиқ хўжалиги	2246	7,9	2099	7,8
Саноат	5446	19,1	5128	18,9
Қурилиш	2447	8,6	2327	8,6
Савдо	7950	27,9	7449	27,5
Ташиш ва сақлаш	934	3,3	900	3,3
Яшаш ва овқатланиш бўйича хизматлар	1360	4,8	1298	4,8
Ахборот ва алоқа	612	2,2	580	2,1
Соғлиқни сақлаш ва ижтимоий хизматлар кўрсатиш	784	2,8	772	2,9
Бошқа турдаги хизматлар кўрсатиш	6665	23,4	6509	24,1

Рўйхатга олинган корхоналар умумий сонининг 88,5 фоизи нодавлат мулки шаклидаги корхоналар, шундан 57,4 фоизи масъулияти жекланган, акциядорлик ва бошқа турдаги хўжалик жамиятлар, 34,7 фоизи хусусий корхоналар, 0,6 фоизи чет эл сармояси иштирокидаги корхоналар, 7,3 фоизи бошқа корхоналар улушига тўғри келди.

Рўйхатга олинган хўжалик юритувчи субъектлар-юридик шахслар мулкчилик шакллари бўйича қуйидагича тақсимланади:

2017 йил 1 апрель ҳолатига,  
умумий сонига нисбатан фоиз ҳисобида

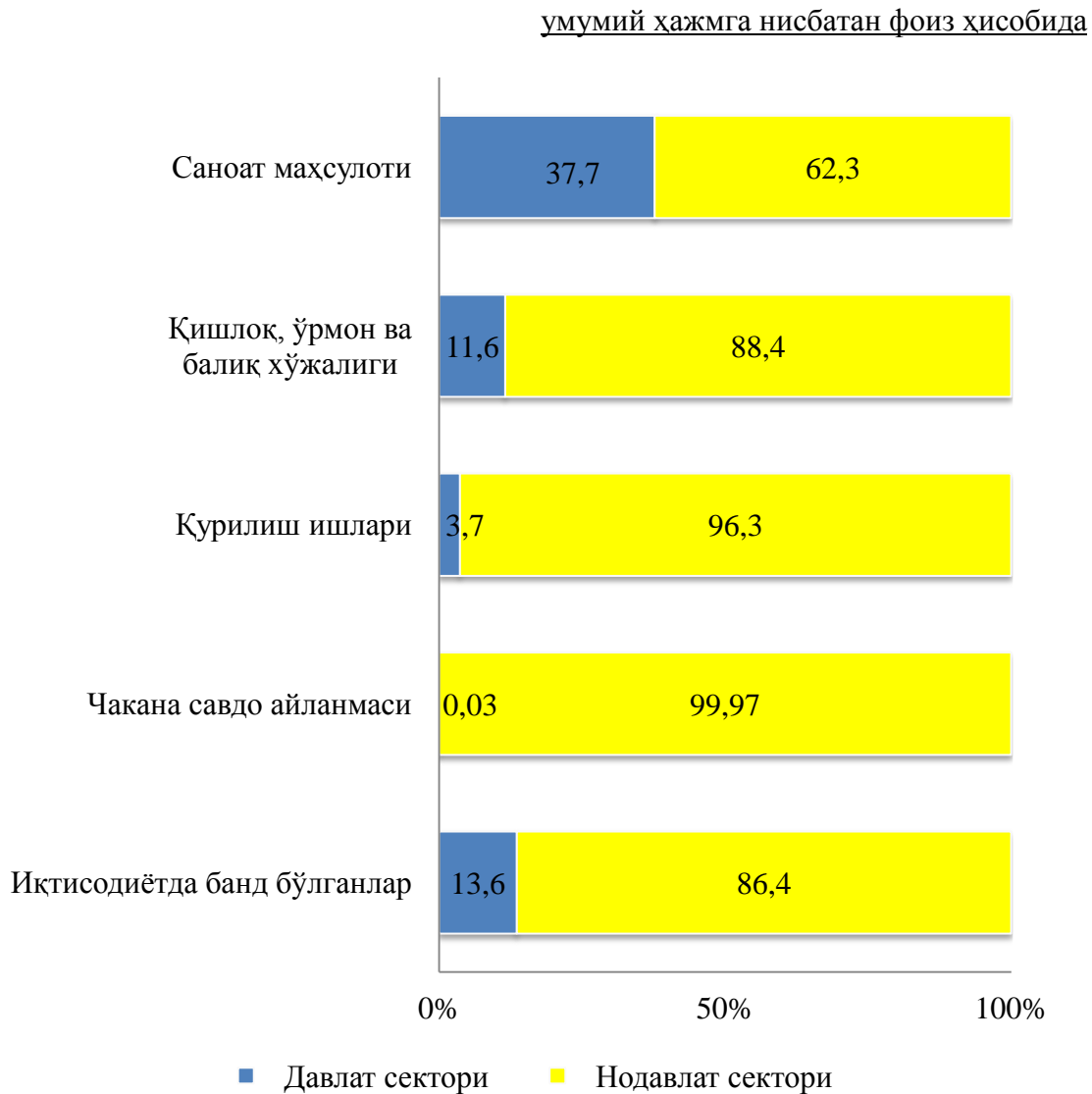


2017 йилнинг январь-март ойларида жами 923 та янги корхона ва ташкилотлар рўйхатга олинган (шундан кичик бизнес субъектлари 887 та). Уларнинг асосий қисми Андижон шаҳрида (вилоят бўйича рўйхатга олинган жами корхона ва ташкилотларнинг (28,4 фоизи), Асака (11,5 фоизи), Шахрихон (8,0 фоизи), Андижон (5,9 фоизи), Балиқчи (7,0 фоизи), Олтинкул (6,2 фоизи) туманларига тўғри келди.

Иқтисодий фаолият турлари бўйича янги рўйхатга олинган корхона ва ташкилотларнинг 28,2 фоизи савдо, 27,5 фоизи саноат, 10,9 фоизи кишлок хужалиги ва 7,4 фоизи қурилиш соҳаларига тўғри келади.

Ҳисобот даврида 247 та корхона ва ташкилотлар фаолияти тугатилган бўлиб, улардан 17 таси (жами фаолияти тугатилганларнинг 6,9 фоизи) ихтиёрий тугатилиш тартибини қўллаш орқали тугатилган.

2017 йилнинг январь-март ойларида иқтисодий фаолият турлари бўйича маҳсулот ишлаб чиқаришда ҳамда аҳоли бандлиги бўйича давлат ва нодавлат секторларининг нисбати куйидагича ифодаланади:



## Кичик тадбиркорлик (бизнес)

2017 йил 1 апрель ҳолатига рўйхатга олинган жами кичик тадбиркорлик (бизнес) субъектларининг сони 23760 тани ташкил қилди.

2017 йилнинг январь-март ойларида ялпи ҳудудий маҳсулотнинг 49,1 фоизи (2016 йил январь-мартда 47,4 фоиз) кичик бизнес субъектлари томонидан ишлаб чиқарилди.

2017 йилнинг январь-март ойларида кичик тадбиркорлик (бизнес) субъектлари томонидан:

- 1078,3 минг нафар кишининг бандлиги таъминланди (жами иқтисодиётда банд бўлганларнинг 83,9 фоизи), шу жумладан банд бўлганларнинг 701,7 минг нафари яқка тартибдаги тадбиркор, 182,5 минг нафари кичик корхона ва микрофирмалар ҳиссасига тўғри келди.

- саноат маҳсулоти ишлаб чиқариш ҳажми 1230,5 млрд. сўмни (жами саноат ишлаб чиқаришининг 51,4 фоизи) ёки 2016 йилнинг январь-мартга нисбатан 99,4 фоизни ташкил қилди;

- 263,5 млрд. сўмлик қишлоқ, ўрмон ва балиқ хўжалиklarининг ишлаб чиқарилган (кўрсатилган хизматлар) ташкил қилиб, ўсиш суръати 107,8 фоизни (қишлоқ, ўрмон ва балиқ хўжалиklари ялпи маҳсулотининг 99,0 фоизи) ташкил қилди.

- 239,3 млрд. сўмлик инвестициялар (умумий инвестициялар ҳажмининг 71,2 фоизи) ўзлаштирилди ва 2016 йилнинг январь-мартга нисбатан 146,1 фоизни ташки қилди;

- 345,5 млрд. сўмлик қурилиш ишлари (қурилиш ишлари умумий ҳажмининг 96,4 фоизи) бажарилди ва 2016 йилнинг январь-мартга нисбатан 116,8 фоизга кўпайди;

- автомобил транспорти юк айланмасининг 113,0 фоизга (вилоят жами автомобил транспорти юк айланмасининг 89,4 фоизи), йўловчи айланмасининг эса 115,1 фоизга (умумий йўловчи айланмасининг 88,5 фоизи) кўпайиши таъминланди;

- чакана товар айланмаси умумий ҳажмининг 94,2 фоизи ёки 1642,9 млрд. сўмни 2016 йилнинг январь-мартга нисбатан ўсиш 112,2 фоизни ташкил қилди;

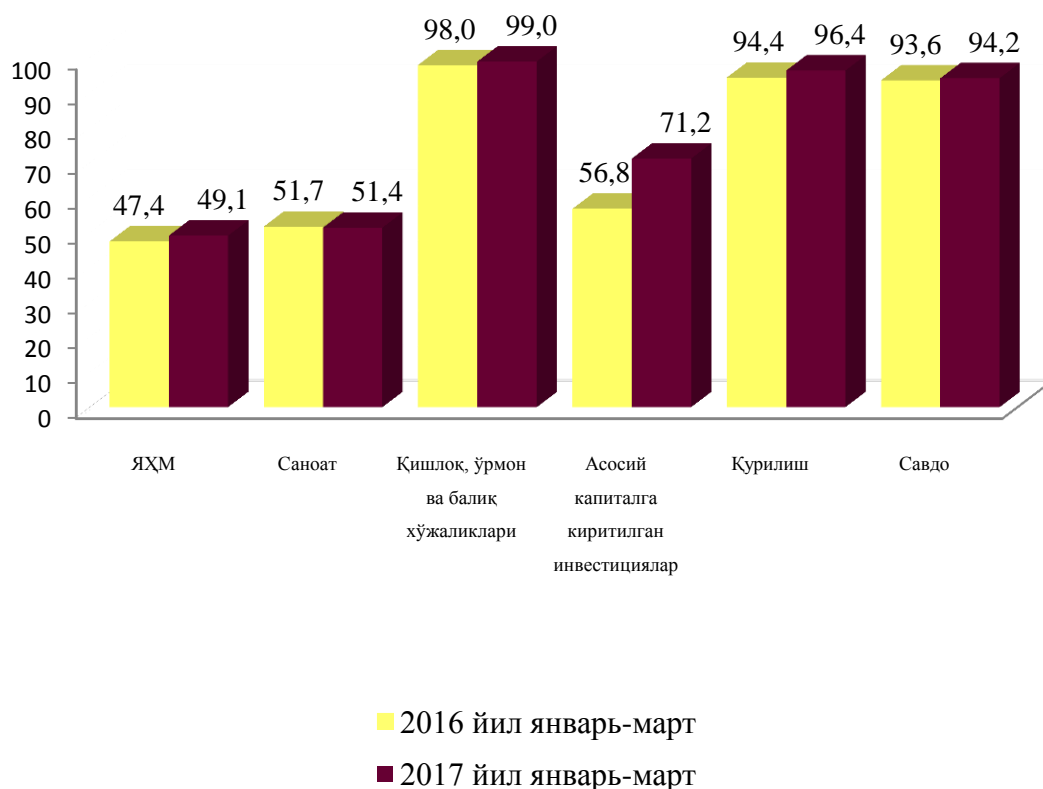
- 38,2 млн. АҚШ доллари (умумий экспорт ҳажмининг 58,6 фоизи) миқдориди маҳсулотлар (товар ва хизматлар) экспорт қилинди, 35,4 млн. АҚШ доллари (умумий импорт ҳажмининг 17,2 фоизи) миқдориди маҳсулотлар (товар ва хизматлар) импорт қилинди.

2017 йилнинг январь-март ойларида кичик тадбиркорлик субъектлари маҳсулоти (ишлар, хизматлар) умумий ҳажмидаги хусусий тадбиркорликнинг (фуқаролар мулки) улуши қуйидагича ифодаланади:

	Кичик тадбиркорлик субъектлари маҳсулоти (иш, хизмат) ҳажми, млрд.сўм	Кичик тадбиркорлик субъектлари маҳсулоти (иш, хизмат) ҳажмида хусусий сектор улуши, % ҳисобида
Қишлоқ, ўрмон ва балиқ хўжалиги	263,5	99,0
Саноат	1230,5	97,9
Қурилиш	345,5	96,4
Чакана савдо	1642,9	94,2
Юк ташиш, млн тн.	7,6	87,4
Йўловчи ташиш, млн.киши	83,9	92,8
Экспорт, млн. АҚШ долл.	38,2	58,6
Импорт, млн. АҚШ долл.	35,4	17,2

Ялпи ҳудудий маҳсулот ва иқтисодиёт тармоқлари маҳсулоти (ишлар, хизматлар) умумий ҳажмида кичик тадбиркорлик (бизнес) улушининг ўзгариши қуйидагича ифодаланади:

умумий ҳажмга нисбатан фоиз ҳисобида





## Ташқи иқтисодий алоқалар

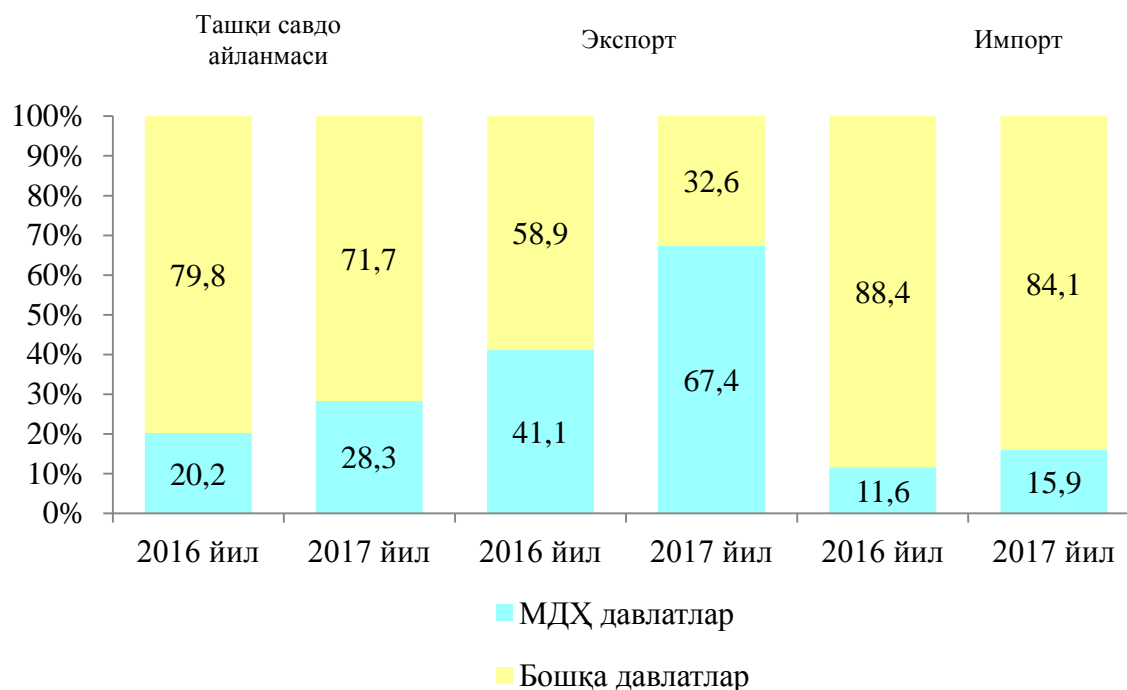
2017 йилнинг январь-март ойлари давомида ташқи савдо айланмаси 271,2 млн. АҚШ долларини, жумладан 65,1 млн. АҚШ долларини - экспорт операциялари, 206,1 млн. АҚШ долларини - импорт операциялари ташкил этди. Ташқи савдо айланмасининг сальдоси -141 млн. АҚШ долларини ташкил қилди.

2017 йилнинг январь-март ойларида МДҲ ва бошқа давлатлар кесимида вилоятнинг ташқи савдо айланмаси қуйидагича ифодаланади:

(млн АҚШ доллари)

	январь-март		2016 йил январь-мартга нисбатан фоиз ҳисобида
	2016 й.	2017 й.	
<b>Ташқи савдо айланмаси</b>	<b>237,1</b>	<b>271,2</b>	<b>114,4</b>
шу жумладан:			
МДҲ давлатлари	47,8	76,7	160,5
бошқа давлатлар	189,3	194,5	102,7
<b>Экспорт</b>	<b>42,8</b>	<b>65,1</b>	<b>152,0</b>
шу жумладан:			
МДҲ давлатлари	25,2	43,9	174,2
бошқа давлатлар	17,6	21,2	120,4
<b>Импорт</b>	<b>194,3</b>	<b>206,1</b>	<b>106,0</b>
шу жумладан:			
МДҲ давлатлари	22,6	32,8	145,3
бошқа давлатлар	171,7	173,3	100,9

2017 йилнинг январь-март ойларида вилоят ташқи савдо айланмасида МДХ ва бошқа давлатларнинг улуши қуйидагича ифодаланади:



2017 йилнинг январь-март ойларида вилоят экспорт-импорти таркиби қуйидагича ифодаланади:

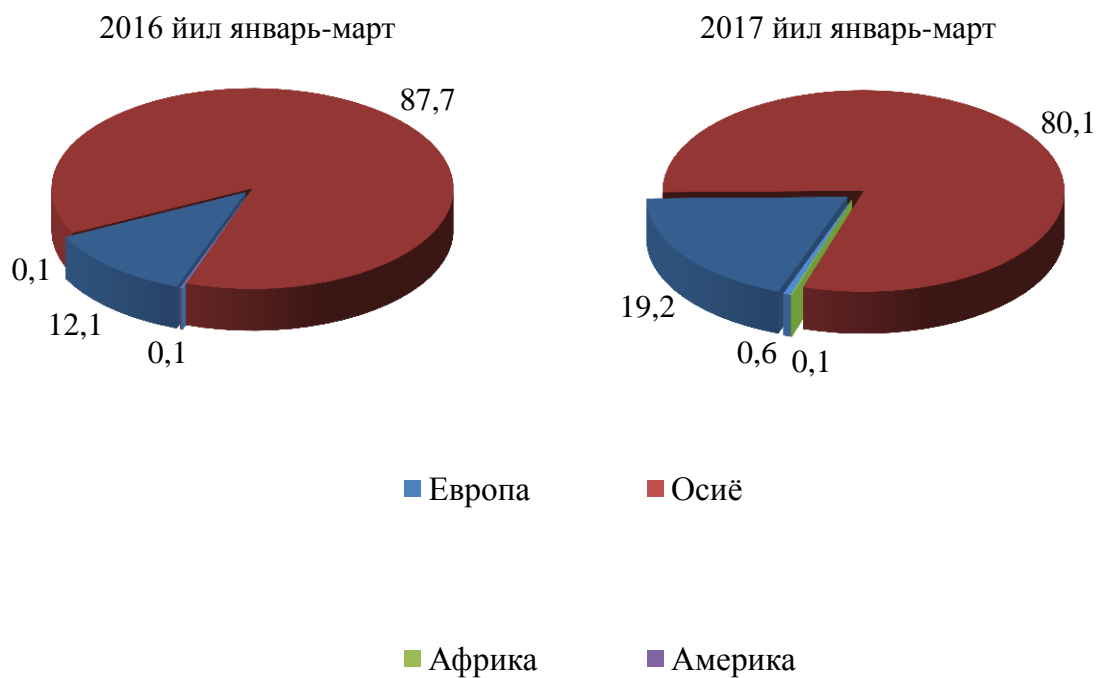
	Экспорт ва импортнинг умумий ҳажмидаги улуши, фоиз ҳисобида		Ҳажмидаги ўзгариш, фоиз ҳисобида
	2016 йил январь-март	2017 йил январь- март	2016 йил январь-мартга нисбатан фоиз ҳисобида
<b>Экспорт таркиби</b>	<b>100,0</b>	<b>100,0</b>	<b>152,0</b>
пахта толаси	-	-	-
озиқ-овқат маҳсулотлари	10,2	3,7	55,6
кимё маҳсулотлари ва ундан тайёрланган буюмлар	0,5	0,8	237,1
қора ва рангли металллар	0,9	0,3	51,5
машина ва ускуналар	27,5	35,6	197,1
хизматлар	1,7	1,2	107,1
Бошқалар	59,2	58,3	149,6

	Экспорт ва импортнинг умумий ҳажмидаги улуши, фоиз ҳисобида		Ҳажмидаги ўзгариш, фоиз ҳисобида
	2016 йил январь-март	2017 йил январь- март	2016 йил январь-мартга нисбатан фоиз ҳисобида

<b>Импорт таркиби</b>	<b>100,0</b>	<b>100,0</b>	<b>106,0</b>
озик-овқат маҳсулотлари	0,6	3,2	569,3
кимё маҳсулотлари ва ундан тайёрланган буюмлар	8,2	12,1	156,9
энергия манбалари ва нефт маҳсулотлари	0,4	0,5	130,7
қора ва рангли металлар	5,8	7,4	135,7
машина ва ускуналар	77,4	61,3	84,0
хизматлар	3,5	9,0	272,6
бошқалар	4,1	6,5	166,7

Ташқи савдо айланмасининг қитъалар бўйича таркиби:

умумий ҳажмга нисбатан фоиз ҳисобида

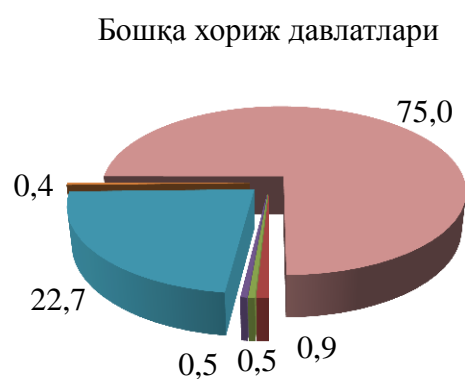
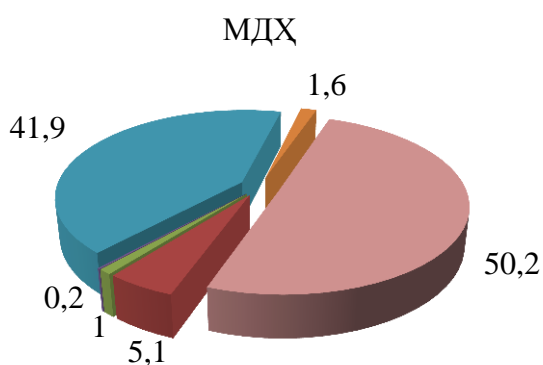


2017 йилнинг январь-март ойлари давомида вилоят ташқи савдо айланмасида катта улушга эга бўлган давлатлар билан товар айланмаси:

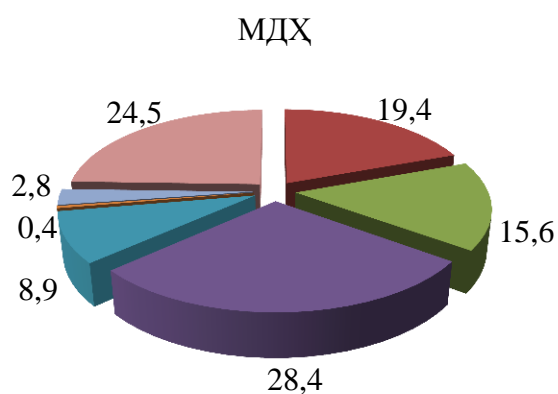
	Вилоят товар айланмасида улуши, фоиз ҳисобида	2016 йил январь-мартга нисбатан фоиз ҳисобида
Россия Федерацияси	16	219,3
Туркия	2,5	81,4
Қирғизстон	4	122,6
Хитой	10,2	101,5
Қозоғистон	6,3	107,7
Корея Республикаси	54,4	104,8

2017 йилнинг январь-март ойларида МДҲ ва бошқа хориж давлатлари билан амалга оширилган ташқи савдо таркиби куйидагича ифодаланади:

### Экспорт



### Импорт



- Пахта толаси
- Озиқ-овқат маҳсулотлари
- Кимё ва пластмасса маҳсулотлари
- Қора ва рангли металллар
- Машина ва ускуналар
- Хизматлар
- Энергия ресурслари
- Бошқалар

## Саноат

2017 йилнинг январь-март ойлари давомида саноат маҳсулоти ҳажми 2395,5 млрд. сўмни ёки ўтган йилнинг шу даврига нисбатан ўсиш суръати 114,8 фоизни ташкил этди. “Автосаноат” АК тизимидаги хўжалик юритувчи субъектлардан ташқари маҳсулот ҳажми 1653,0 млрд сўм ташкил қилиб, ўсиш суръати 112,5 фоизни ташкил этди.

Ҳисобот даврида 1614,1 млрд. сўмлик истеъмол товарлари ишлаб чиқарилиб, 2016 йил январь-март ойларида нисбатан 107,4 фоизни ташкил этди. Жумладан, 492,5 млрд. сўмлик озиқ-овқат маҳсулотлари ва ароқ-вино маҳсулотлари ҳамда 1121,6 млрд. сўмлик ноозиқ-овқат моллари (2016 йил январь-март ойларида нисбатан мос равишда 111,3 фоиз ва 105,7 фоиз) ишлаб чиқарилди. “Автосаноат” АК тизимидаги хўжалик юритувчи субъектларидан ташқари 1088,0 млрд сўм ёки ўсиш суръати 110,3 фоизни ташкил этди.

Тармоқлараро саноат кооперациясини ривожлантириш, тайёр маҳсулотлар, бутловчи қисмлар ва материаллар ишлаб чиқаришни маҳаллийлаштириш дастурини амалга ошириш доирасида хўжалик субъектлари томонидан 2017 йилнинг январь-март ойларида 246,4 млрд. сўмлик маҳаллийлаштирилган маҳсулот ишлаб чиқарилди.

2017 йилнинг январь-март ойларида иқтисодий фаолият турлари бўйича саноат маҳсулотини ишлаб чиқариш қуйидагича ифодаланади:

	млрд. сўм	ўсиш суръати, фоиз хисобида
<b>Иқтисодий фаолиятнинг алоҳида турлари бўйича саноат маҳсулотлари ишлаб чиқариш ҳажми</b>	<b>2395,5</b>	<b>114,8</b>
<b>I. Тоғ- кон саноати ва очиқ конларни ишлаш</b>	<b>32,6</b>	<b>105,4</b>
шу жумладан:		
Нефть- газ қазиб олиш	15,2	103,0
<b>II. Қайта ишлаш саноати</b>	<b>2278,4</b>	<b>114,9</b>
шу жумладан:		
Озиқ- овқат маҳсулотлари, ичимликлар тамаки маҳсулотлари ишлаб чиқариш	530,0	109,7
Пахтани қайта ишлаш, тўқимачилик маҳсулотлари, кийимлар, тери ва унга тегишли маҳсулотлар ишлаб чиқариш	338,3	115,4
Ёғоч ва пўкак буюмлар, поҳол ва тўқиш учун материаллардан буюмлари, қоғоз ва қоғоз маҳсулотлари, мебеллар ишлаб чиқариш	58,8	109,5
Ёзилган материалларни нашр қилиш ва акс эттириш	2,0	107,6

	млрд. сўм	ўсиш суръати, фоиз ҳисобида
Кимё маҳсулотлари, резина ва пластмасса буюмлар ишлаб чиқариш	67,4	117,2
Бошқа нометалл минерал маҳсулотлар ишлаб чиқариш	43,1	109,7
Металлургия саноати	1,2	73,3
Электрон ва оптика, электр товарлар ишлаб чиқариш	67,2	115,3
Автотранспорт воситалари, трейлерлар ва ярим прицеплар ишлаб чиқариш ҳамда машина ва ускуналарни таъмирлаш ва ўрнатиш, тайёр металл буюмлар ишлаб чиқариш	772,9	120,3
Бошқар турдаги тайёр маҳсулотлар ишлаб чиқариш	397,5	112,4
<b>III. Электр, газ, буғ билан таъминлаш ва ҳавони кондициялаш</b>	<b>79,5</b>	<b>117,2</b>
<b>IV. Сув билан таъминлаш; канализация тизими, чиқиндиларни йиғиш ва утилизация қилиш</b>	<b>4,9</b>	<b>100,8</b>
<b>Истеъмол товарларини ишлаб чиқариш</b>	<b>1614,1</b>	<b>107,4</b>
шу жумладан:		
озик-овқат товарлари	492,5	111,3
ноозик-овқат товарлари	1121,6	105,7

Иқтисодий фаолият турлари бўйича саноат маҳсулотларини ишлаб чиқариш куйида келтирилган:

умумий ҳажмга нисбатан фоиз ҳисобида



**Иқтисодий фаолият турлари бўйича саноат маҳсулоти турларини ишлаб чиқариш**

(йирик корхоналар бўйича)

	Ўлчов бирлиги	2017 йил январь-март	2016 й январь-мартга нисбатан %
<b>Тоғ- кон саноати ва очиқ конларни ишлаш</b>			
Нефть	минг.тн	21,7	101,1
Газ	млн.м3	4,3	185,2
<b>Машинасозлик ва металлни қайта ишлаш саноат</b>			
Енгил автомобиллар	минг.дона	21,4	139,5
Глушителлар	тонна	2906	7,7 м
Автомобил учун ўриндиклар	МИНГ КОМПЛЕКТ	156,4	2,4 м



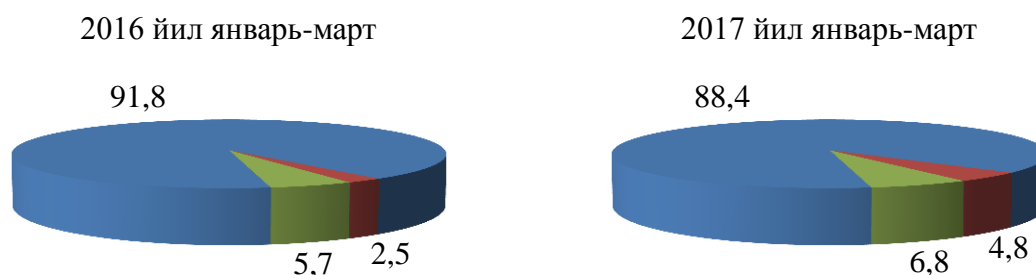
	Ўлчов бирлиги	2017 йил январь-март	2016 й январь-мартга нисбатан %
Енлигил автомобиллар учун магнитофонлар	минг дона	6,6	57,1
Автомобиллар учун соатлар	минг дона	-	-
Автомобил дисклари	тонна	543	3,3 м
Шасси қисмлар	тонна	322	20,1 м
<b>Кимё саноати</b>			
Лак-бўёқ материаллари	тонна	1345,8	132,6
Автомобил банперлари	минг дона	230,0	2,7 м
<b>Электротехника саноати</b>			
Паст кучланишдаги кабель (тонна)	тонна	2634,0	121,5
Зангламайдиган пўлатдан ясалган тўрлар	тонна	39,7	79,4
<b>Енгил саноат</b>			
Калава ип	тонна	2397	4,1 м
Пахта толаси	тонна	30963	101,3
Пахта момиғи	тонна	1882	103,4
Хўжалик совуни	тонна	1242	94,9
Спорт коптоклари	минг дона	400	6,2
<b>Озиқ-овқат саноати</b>			
Ун	тонна	31049	107,8
Нон ва нон маҳсулотлари	тонна	149	103,4
Пахта ёғи	тонна	5803	113,5
Макарон маҳсулотлари	тонна	169	165,2
Ароқ	минг литр	722	87,5
Истеъмол спирти	минг литр	3728	100,1
Узум виноси	минг литр	333	126,1

## Қишлоқ, ўрмон ва балиқ хўжалиги

2017 йилнинг январь-март ойлари давомида қишлоқ, ўрмон ва балиқ хўжалиги томонидан ишлаб чиқарилган (кўрсатилган хизматлар) умумий ҳажми 266,1 млрд. сўмни ёки 2016 йилнинг шу даврига нисбатан 106,6 фоизни, шу жумладан, Деҳқончилик ва чорвачилик, овчилик ва бу соҳаларда кўрсатилган хизматлар ҳажми 262,5 млрд. сўмни (106,6 фоиз), ўрмончилик хўжаликларида 0,8 млрд. сўмни (101,1 фоиз), Балиқчилик хўжаликларида 2,8 млрд. сўмни (107,3 фоиз) ташкил қилди.

Қишлоқ хўжалиги маҳсулотлари ишлаб чиқариш ҳажмининг хўжаликлар тоифалари бўйича тақсимланиши қуйидагича ифодаланади:

умумий ҳажмга нисбатан фоиз ҳисобида



- Деҳқон (аҳолининг шахсий ёрдамчи)
- Қишлоқ хўжалиги фаолиятини амалга оширувчи ташкилотлар
- Фермер хўжаликлари

**Ҳосил йиғими.** 2017 йилнинг январь-март ойлари давомида барча тоифадаги хўжаликлар томонидан 3,5 минг тонна сабзавот (115,8 фоизга кўп) етиштирилди.

**Чорвачилик.** 2017 йил 1 апрель ҳолатига ўтган йилнинг шу даврига нисбатан йирик шохли қорамоллар 104,4 фоизга (жами 1026,5 минг бошни ташкил қилди), шу жумладан сигирлар 100,1 фоизга (337,5 минг бош), қўй ва эчкилар 104,3 фоизга (1291,4 минг бош), отлар 100,4 фоизни (6450 бош), паррандалар 106,9 фоизга (6710 минг бошга) кўпайди.

Барча ҳудудларда чорвачилик маҳсулотлари (гўшт, сут, тухум) ишлаб чиқаришнинг ўсиши асосан деҳқон ва фермер хўжаликлари ҳисобига бўлиб, гўшт ишлаб чиқариш умумий ҳажмида уларнинг улуши 99,0 фоизни, сут ишлаб чиқаришда 98,9 фоизни, тухум ишлаб чиқаришда 81,0 фоизни ташкил этди.

2017 йил 1 апрель ҳолатига чорва моллари ва паррандалар бош сони қуйидагича:

	минг бош	ўсиш суръати, %
<b>Йирик шохли корамол</b>	<b>1026,5</b>	<b>104,4</b>
шу жумладан:		
Фермер хўжаликлари	39,8	101,0
Дехқон (аҳолининг шахсий ёрдამчи) хўжаликлари	979,3	104,6
Қишлоқ хўжалиги фаолиятини амалга оширувчи ташкилотлар	7,4	98,7
<b>улардан сизирлар</b>	<b>337,5</b>	<b>100,1</b>
шу жумладан:		
Фермер хўжаликлари	14,8	101,4
Дехқон (аҳолининг шахсий ёрдამчи) хўжаликлари	320,0	100,1
Қишлоқ хўжалиги фаолиятини амалга оширувчи ташкилотлар	2,7	96,4
<b>Куй ва эчкилар</b>	<b>1291,4</b>	<b>104,3</b>
шу жумладан:		
Фермер хўжаликлари	50,8	102,4
Дехқон (аҳолининг шахсий ёрдამчи) хўжаликлари	1234,9	104,4
Қишлоқ хўжалиги фаолиятини амалга оширувчи ташкилотлар	5,7	105,6
<b>Отлар (бош)</b>	<b>6450</b>	<b>100,4</b>
шу жумладан:		
Фермер хўжаликлари	911	100,6
Дехқон (аҳолининг шахсий ёрдამчи) хўжаликлари	5435	100,4
Қишлоқ хўжалиги фаолиятини амалга оширувчи ташкилотлар	104	100,0

	минг бош	ўсиш суръати, %
--	----------	--------------------

**Паррандалар** **6710** **106,9**

шу жумладан:

Фермер хўжаликлари 730 131,3

Дехқон (аҳолининг шахсий ёрдамчи) хўжаликлари 5235 102,6

Қишлоқ хўжалиги фаолиятини амалга оширувчи ташкилотлар 745 119,6

Дехқон (аҳолининг шахсий ёрдамчи) хўжаликларида йирик шохли қорамолларнинг улуши 95,4 фоизни, фермер хўжаликларида эса 3,9 фоизни, шу жумладан, сигирлар мос равишда 94,8 ва 4,4 фоизни, қўй ва эчкилар 95,6 ва 3,9 фоизни, отлар 84,3 ва 14,1 фоизни, паррандалар 78,0 ва 10,9 фоизни ташкил этди.

2017 йилнинг январь-март ойлари давомида барча тоифадаги хўжаликларда тирик вазн ҳисобида 36,9 минг тонна гўшт (2016 йилнинг январь-мартга нисбатан 104,1 фоизга кўп), 93,7 минг тонна сут (106,7 фоизга кўп), 45 млн. дона тухум ишлаб чиқарилди.

2017 йилнинг январь-март ойларида ишлаб чиқарилган чорвачилик маҳсулотлари қуйидагича:

	миқдори	ўсиш суръати, %
--	---------	--------------------

**Гўшт (тирик вазнда), минг тн.** **36,9** **104,1**

шу жумладан:

Фермер хўжаликлари 0,9 107,0

Дехқон (аҳолининг шахсий ёрдамчи) хўжаликлари 35,7 104,0

Қишлоқ хўжалиги фаолиятини амалга оширувчи ташкилотлар 0,3 106,3

**Сут, минг тн.** **93,7** **106,7**

шу жумладан:

Фермер хўжаликлари 4,6 108,4

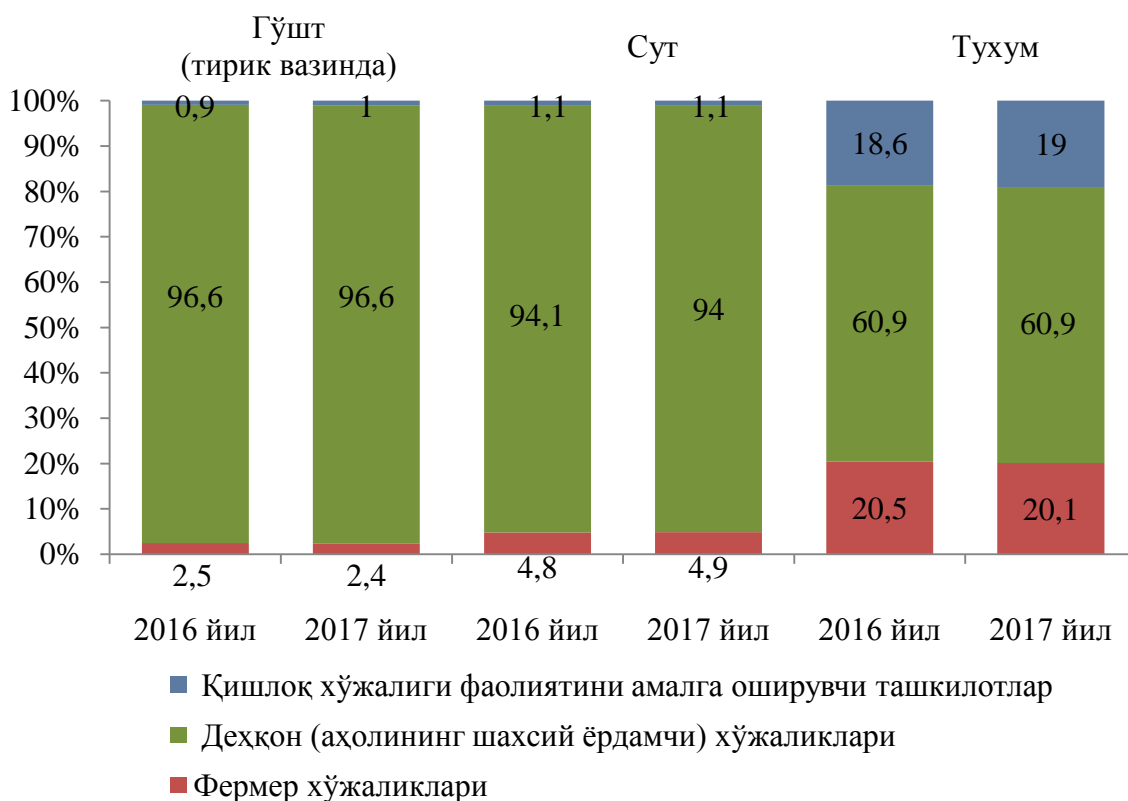
Дехқон (аҳолининг шахсий ёрдамчи) хўжаликлари 88,1 106,7

	миқдори	ўсиш суръати, %
--	---------	--------------------

Қишлоқ хўжалиги фаолиятини амалга оширувчи ташкилотлар	1,0	102,4
<b>Тухум, млн. дона</b>	<b>45,0</b>	<b>105,9</b>
шу жумладан:		
Фермер хўжаликлари	9,1	104,1
Деҳқон (аҳолининг шахсий ёрдамчи) хўжаликлари	27,4	105,8
Қишлоқ хўжалиги фаолиятини амалга оширувчи ташкилотлар	8,5	108,2

Чорвачилик маҳсулотлари ишлаб чиқариш таркиби қуйидагича ифодаланади:

ишлаб чиқариш умумий ҳажмига нисбатан фоиз ҳисобида



**Фермер хўжаликлари.** 2017 йилнинг январь-март ойларида фермер хўжаликлари томонидан ишлаб чиқарилган қишлоқ хўжалиги маҳсулотлари ҳажми 18,1 млрд. сўмни ёки 2016 йилнинг тегишли даврига нисбатан 110,4 фоизни ташкил қилди. Қишлоқ хўжалиги маҳсулотлари умумий ҳажмида фермер хўжаликларининг улуши 6,8 фоизни ташкил этди.

2017 йил 1 апрель ҳолатига фермер хўжаликларида 39,8 минг бош йирик шохли қорамол, шу жумладан 14,8 минг бош сизир, 50,8 минг бош қўй ва эчкилар, 911 бош от, 730 минг бош паррандалар мавжуд.

2017 йилнинг январь-март ойларида фермер хўжаликлари томонидан ишлаб чиқарилган асосий турдаги қишлоқ хўжалик маҳсулотлари куйидагича ифодаланади:

	январь-март				2016 январь-март нисбатан фоиз ҳисобида
	2016 йил		2017 йил		
	тонна	ишлаб чиқариш умумий ҳажмидаги улуши, фоиз	тонна	ишлаб чиқариш умумий ҳажмидаги улуши, фоиз	
Сабзавот	385	12,8	441	12,6	114,5
Гўшт, тирик вазнда	858	2,4	918	2,5	107,0
Сут	4256	4,8	4612	4,9	108,4
Тухум, минг дона	8696	20,5	9056	20,1	104,1

## Инвестициялар ва қурилиш

2017 йилнинг январь-март ойлари давомида вилоятнинг асосий капитални кўпайтиришга 335,9 млрд. сўм миқдорида инвестициялар киритилди ва ўтган йилнинг шу даврига нисбатан ўсиш суръати 115,2 фоизга бажарилди.

Молиялаштириш манбалари бўйича асосий капиталга киритилган инвестицияларнинг тақсимланиши куйида келтирилган:

	млрд.сўм	ўсиш суръати, %	яқунга нисбатан фоиз
<b>Асосий капиталга киритилган инвестициялар</b>	<b>335,9</b>	<b>115,2</b>	<b>100</b>
шу жумладан			
<b>Марказлашган инвестициялар:</b>	<b>16,1</b>	<b>31,9</b>	<b>4,8</b>
бюджет маблағлари	9,7	71,4	2,9
давлат мақсадли фонд маблағлари	4,8	16,8	1,4
тикланиш ва тараққиёт фонди маблағлари	-	-	-
болалар спортини ривожлантириш	-	-	-
ҳукумат кафолати остида чет эл кредитлари	1,6	132,7	0,5
<b>Марказлашмаган инвестициялар</b>	<b>319,9</b>	<b>132,6</b>	<b>95,2</b>
корхоналарнинг ўз маблағлари	98,2	124,6	29,2
аҳоли маблағлари	162,5	154,0	48,4
хорижий инвестиция ва кредитлар	17,1	36,4	5,1
тижорат банк кредитлари ва бошқа қарз маблағлари	42,1	426,8	12,5

2017 йилнинг январь-март ойларида асосий капиталга инвестицияларнинг технологик таркиби қуйида келтирилган:

	жами	Давлат	Нодавлат
<b>Жами, млрд. сўм</b>	<b>335,9</b>	<b>21,7</b>	<b>314,2</b>
шу жумладан: умумий ҳажмга нисбатан фоиз кўринишида			
қурилиш-монтаж ишлари	60,6	55,6	60,9
машина, ускуналар, транспорт воситалари ишлаб чиқариш ва хўжалик жиҳозлар	35,8	39,7	35,5
Бошқа ҳаражатлар	3,6	4,7	3,6

Асосий капиталга киритилган инвестициялар ва кредитларни иқтисодий фаолият турлари бўйича қуйидагича ифодаланади:

умумий ҳажмга нисбатан фоиз ҳисобида





## Ижтимоий соҳа объектларини қуриш

2017 йилнинг январь-март ойларида умумий майдони 158,5 минг кв.м. бўлган 1567 та (2016 йил январь-мартга нисбатан 129,8 фоиз), шу жумладан қишлоқ жойларида 112,8 минг кв.м. (104,3 фоиз) уй-жой фойдаланишга топширилди.

Умумтаълим мактаблари, касб-ҳунар коллежлари, академик лицейлар, мусиқа ва санъат мактаблари қуриш, қайта таъмирлаш ҳамда касб-ҳунар коллежларига ва умумтаълим мактабларига спорт иншоотлари қурилишида 701,4 млн. сўмлик инвестициялар ўзлаштирилди.

Соғлиқни сақлаш объектларини қуриш ва реконструкция ишларида 12,0 млн. сўмлик инвестициялар ўзлаштирилди.

Коммунал қурилиш соҳасида 13,2 км узунликдаги ичимлик суви, 5,9 км узунликдаги газ тармоқлари ишга туширилди.

Ичимлик суви тармоқлари қурилишига аҳоли маблағлари ҳисобига 42,2 млн.сўм, миқдорида инвестициялар ўзлаштирилди.

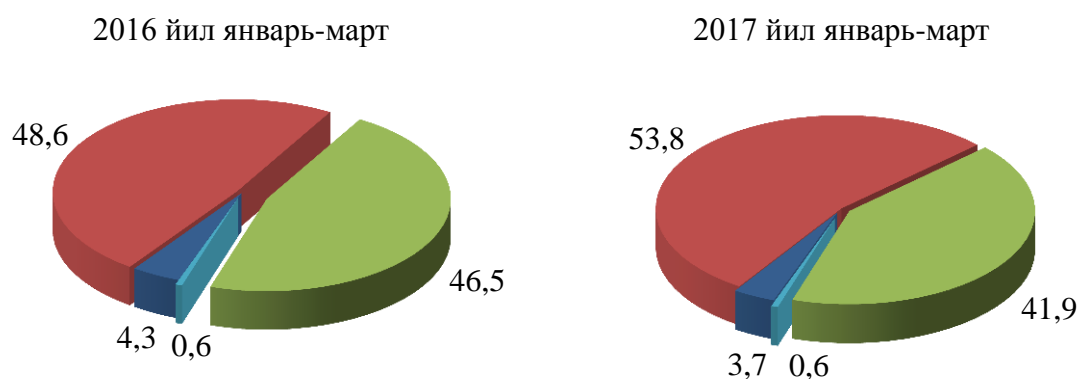
**Қурилиш фаолияти.** 2017 йилнинг январь-март ойлари давомида 358,5 млрд. сўмлик қурилиш ишлари бажарилиб, ўтган йилнинг шу даврига нисбатан ўсиш суръати 114,3 фоизга бажарилди.

Қурилиш ишлари умумий ҳажмининг 80,2 фоизи бинолар ва иншоотларни қуриш бўйича қурилиш ишлари, 4,6 фоизи фуқаролик қурилиши объектларини қуриш бўйича қурилиш ишлари ва 15,2 фоизи ихтисослаштирилган қурилиш ишларига тўғри келди. Шу жумладан умумий ҳажмдан 74,1 фоизи янги қурилиш, реконструкция ва кенгайтириш ҳамда техник жиҳатдан қайта жиҳозлашга тўғри келади.

Нодавлат мулкчилик шаклидаги ташкилотлар томонидан 345,3 млрд. сўмлик қурилиш ишлари амалга оширилиб, жами қурилиш ишлари ҳажмидаги улуши 96,3 фоизни (2016 йил январь-мартга нисбатан ўсиш суръати 115,2 фоизни) ташкил қилди.

Мулкчилик шакллари бўйича қурилиш ташкилотларининг ўз кучлари билан бажарган қурилиш ишлари тақсимооти қуйидагича ифодаланади:

умумий ҳажмга нисбатан фоиз ҳисобида



- Давлат мулки
- Фуқоролар хусусий мулки
- Хўжалик бирлашмалари мулки
- Бошқа мулкчилик шакллари

## Транспорт

**Юк ташиш.** 2017 йилнинг январь-март ойлари давомида барча транспорт турлари томонидан 8,6 млн. тонна юк ташилган бўлиб, бу ўтган йилнинг шу даврига нисбатан 109,6 фоизга кўп.

Юк айланмаси барча транспорт турлари томонидан 405,6 млн.тн-км. ни ташкил қилди ва 107,4 фоизга тенг бўлди.

Юк ташиш ва юк айланмаси транспорт турлари бўйича қуйидагича ифодаланади:

	2017 йил январь-март	2016 йил январь-март нисбатан фоиз ҳисобида
Ташилган юк, млн. тн	8,6	109,6
шу жумладан:		
автомобил транспортида	8,6	109,6
Юк айланмаси, млн. тн-км	405,6	107,4
шу жумладан:		
автомобил транспортида	405,6	107,4

Якка тартибдаги тадбиркорларнинг автомобил транспортининг юк айланмаси 2017 йил январь-март нисбатан 107,1 фоизга кўпайди ва 351,5 млн. тн-км. ни ташкил қилди. Юк айланмасининг умумий ҳажмида хусусий юк ташувчиларнинг улуши 86,7 фоизни ташкил этди (2016 йил январь-мартда 86,9 фоиз).

**Йўловчи ташиш.** 2017 йил январь-март ойлари давомида барча транспорт турлари томонидан 90,5 млн. киши ташилган бўлиб, бу кўрсаткич ўтган йилнинг шу даврига нисбатан 101,6 фоизга кўпайган. Йўловчи ташиш айланмаси ушбу даврда 101,0 фоизга кўпайиб, 880,9 млн. йўловчи-км. ни ташкил қилди.

Транспорт турлари бўйича йўловчи ташиш ва йўловчи айланмаси қуйидагича ифодаланади:

	2017 йил январь-март	2016 йил январь-мартга нисбатан фоиз ҳисобида
Транспортда ташилган йўловчилар, млн. киши	90,5	101,6
шу жумладан, автомобил транспортида	90,5	101,6
Йўловчи айланмаси, млн. йўловчи-км	880,9	101,0
шу жумладан, автомобил транспортида	880,9	101,0

Хусусий йўловчи ташувчилар автомобил транспортида йўловчи айланмаси 2016 йил январь-мартга нисбатан 107,7 фоизга кўпайди ва 693,4 млн. йўловчи-км. ни ташкил қилди. Йўловчи айланмасининг умумий ҳажмида хусусий йўловчи ташувчиларнинг улуши 78,7 фоизни ташкил этди (2016 йил январь-март 73,9 фоиз).

## Товарлар ва хизматлар бозори

2017 йилнинг январь-март ойлари давомида вилоятда чакана товар айланмаси 1744,6 млрд. сўмни ташкил этди ва ўтган йилнинг шу даврига нисбатан 111,5 фоизга ўсди.

Хўжалик юритувчи субъектларнинг мулкчилик шакллари бўйича чакана товар айланмаси қуйидагича ифодаланади:

	млрд. сўм	2016 йил январь-мартга нисбатан фоиз ҳисобида	Яқунга нисбатан фоиз ҳисобида
<b>Жами</b>	<b>1744,6</b>	<b>111,5</b>	<b>100</b>
шу жумладан мулкчилик шакллари бўйича:			
давлат мулки	0,5	109,2	0,03
нодавлат мулки	1744,1	112,6	99,97
ундан фуқароларнинг хусусий мулки	1723	113,5	98,76

Йирик савдо корхоналарининг чакана савдо айланмаси ҳажми 2017 йил январь-март ойлари давомида 101,7 млрд. сўмни ташкил қилиб, ўтган йилнинг шу даврига нисбатан 101,0 ни ташкил қилди.

Кичик тадбиркорликнинг жами чакана савдо ҳажми 2017 йилнинг январь-март ойларида 1428,8 млрд. сўмни ташкил этиб, ўтган йилнинг шу даврига нисбатан 114,0 фоизга ошган.

2017 йилнинг январь-март ойларида чакана савдо айланмаси таркиби қуйидагича ифодаланади:

	млрд. сўм	2016 йил январь-мартга нисбатан фоиз ҳисобида	Яқунга нисбатан фоиз ҳисобида
<b>Чакана товар айланмаси</b>	<b>1744,6</b>	<b>111,5</b>	<b>100</b>
шу жумладан:			
Йирик савдо корхоналари	101,7	101,0	5,8
Кичик тадбиркорлик	1428,7	114,0	81,9
уюлмаган сектор(ташкил этилмаган савдо фаолияти)	214,2	101,7	12,3

Умумий овқатланиш соҳасининг товар айланмаси 23,4 млрд. сўмга етди ёки 2016 йил январь-мартга нисбатан 112,8 фоизга ўсди.

Чакана савдо (умумий овқатланиш фаолиятини қўшган ҳолда) аҳоли жон бошига нисбатан ҳисоблаганда 112,7 фозга ошди ва 588,0 минг сўмни ташкил этди (2016 йил январь-март ойларида 489,3 минг сўмни ташкил этган).

2017 йилнинг январь-март ойлари давомида **бозор хизматлари ишлаб чиқаришнинг иқтисодий фаолият турлари** бўйича ҳажми 1337,9 млрд. сўмни ташкил қилди, шу жумладан қишлоқ жойларида 390,5 млрд. сўм ёки умумий кўрсатилган хизматлар ҳажмининг 29,2 фоизини ташкил қилди. 2016 йил январь-мартга нисбатан ўсиш 113,0 фоизни ташкил этди.

Бозор хизматлари ишлаб чиқаришнинг иқтисодий фаолият турлари бўйича тақсимланиши 2017 йилнинг январь-март ойлари қуйидагича ифодаланади:

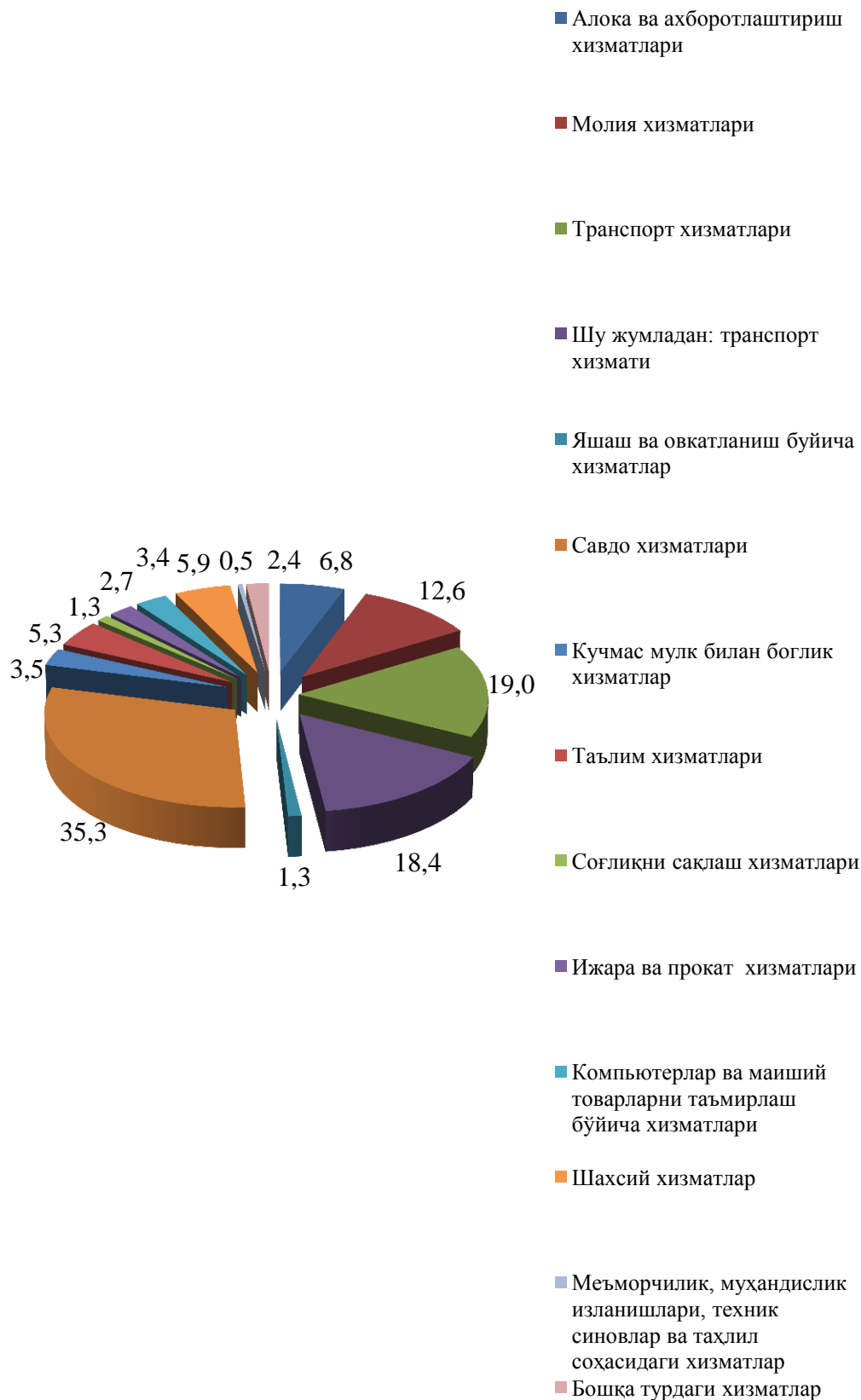
	млрд. сўм	2016 йил январь-март нисбатан фоиз ҳисобида	яқунга нисбатан фоиз ҳисобида
<b>Жами хизматлар</b>	<b>1337,9</b>	<b>113,0</b>	<b>100,0</b>
Шу жумладан хизмат турлари бўйича:			
алоқа ва ахборотлаштириш хизмати	90,8	107,3	6,8
молиявий хизматлар	168,6	134,2	12,6
транспорт хизмати	254,6	111,6	19,0
шу жумладан автотранспорт хизматлари	246,8	112,2	18,4
яшаш ва овқатланиш хизматлари	17,0	108,8	1,3
савдо хизматлари	472,6	108,7	35,3
кўчмас мулк билан боғлиқ бўлган хизматлар	46,4	112,1	3,5
таълим соҳасидаги хизматлар	71,3	112,2	5,3
соғлиқни сақлаш соҳасидаги хизматлар	16,8	112,3	1,3

	млрд. сўм	2016 йил январь-март нисбатан фоиз ҳисобида	яқунга нисбатан фоиз ҳисобида
ижара ва прокат хизматлари	36,7	113,3	2,7
компьютерларни ва маиший товарларни таъмирлаш хизматлари	45,6	110,4	3,4
бошқа шахсий хизматлар	79,0	112,8	5,9
меъморчилик, муҳандислик изланишлари, техник синовлар ва таҳлил соҳасидаги хизматлар	6,3	114,2	0,5
бошқа турдаги хизматлар	31,9	114,1	2,4

Хизматлар таркибида энг катта улуш савдо (жами хизматларнинг 35,3 фоизи), транспорт (19,0 фоизи) хизматларига тўғри келди.

Шунингдек, молиявий хизматлар (134,2 фоиз), транспорт хизматлари (111,6 фоиз), соғлиқни сақлаш (112,3 фоиз) ва бошқа турдаги хизматларида (114,1 фоиз) ўсиш суръати юқори бўлди.

2017 йилнинг январь-март ойлари давомида бозор хизматлари ишлаб чиқаришнинг иқтисодий фаолият турлари қуйидагича:



## Демография ва меҳнат бозори

Дастлабки маълумотларга кўра, 2017 йил 1 апрель ҳолатига вилоятда доимий аҳоли сони 2971,4 минг кишини ташкил қилди ва йил бошидан 8,9 минг кишига ёки 0,3 фоизга кўпайди.

Аҳолининг табиий ҳаракати 2017 йил январь-март ойлари қуйидагича ифодаланади:

	Киши			Ҳар 1000 кишига	
	2016й.	2017й. <sup>1)</sup>	ўсиш, камайиш (-)	2016й.	2017й. <sup>1)</sup>
Туғилганлар	13519	13504	-15	18,7	18,5
Ўлганлар	3656	4153	497	5,0	5,7
шу жумладан бир ёшгача болалар	225	233	8	14,0	13,9
1000 туғилган болаларга нисбатан					
Табиий ўсиш	9863	9351	-512	13,6	12,8
Никоҳлар	3784	3899	115	5,2	5,3
Ажралишлар	751	784	33	1,0	1,1

**Туғилиш даражаси.** 2017 йилнинг январь-март ойларида туғилганлар сони 13504 кишини ташкил қилди ва 2016 йилнинг шу даврига (13519 киши) нисбатан 15 тага камайди. Туғилиш коэффициенти мос равишда 18,5 промиллени ташкил қилди ва 2016 йилнинг шу даврига (18,7 промилле) нисбатан 0,2 промиллега камайди.

Туғилиш даражасининг нисбатан кўпроқ камайиши вилоятнинг Қўрғонтепа (18,4 дан 15,4 промиллега), Асака (20,8 дан 18,8 промиллега), Жалакудук (17,5 дан 16,1 промиллега), Андижон (20,6 дан 19,6 промиллега), Избоскан (21,3 дан 20,5 промиллега) туманларида кузатилди.

**Ўлим даражаси.** 2017 йилнинг январь-март ойларида ўлганлар сони 4153 кишини ташкил қилди ва 2016 йилнинг шу даврига 3656 киши) нисбатан 497 тага кўпайди. Мос равишда ўлим коэффициенти 5,7 промиллени ташкил қилди (2016 йил январь-мартда 5,0 промилле).

Ўлим кўрсаткичининг 2016 йил январь-март даврига нисбатан кўпайиши мазкур даврда Хонобод шаҳри (3,0 дан 4,6 промиллега), Шахрихон (3,8 дан 5,2 промиллега), Пахтаобод (4,1 дан 5,3 промиллега), Қўрғонтепа (4,4 дан 5,4 промиллега) туманларида кузатилди, ўлим даражасининг камайиши вилоятнинг Мархамат (6,1 дан 5,3 промиллега) туманида кузатилди.

Ўлганлар умумий сонидан қон айланиш системаси касалликларидан 2737 та (65,9 фоизи), бахтсиз ҳодисалардан: 154 та (3,7 фоизи), нафас олиш органлари касалликларидан: 220 та (5,3 фоизи), ҳазм қилиш органлари касалликларидан 203 та (4,9 фоизи), ўсмалардан 292 та (7,0 фоизи) ва юқумли касалликлардан 51 та (1,2 фоизи) бошқа касалликлардан: 496 та (12,0 фоизи) вафот этган.

<sup>1)</sup> дастлабки маълумот

Дастлабки маълумотларга кўра, 2017 йилнинг январь-март ойларида бир ёшга тўлмаган 233 та болалар ўлими кузатилди. Болалар ўлими коэффиценти 13,9 промиллени ташкил қилди (2016 йилнинг январь-мартда 14,0 промилле).

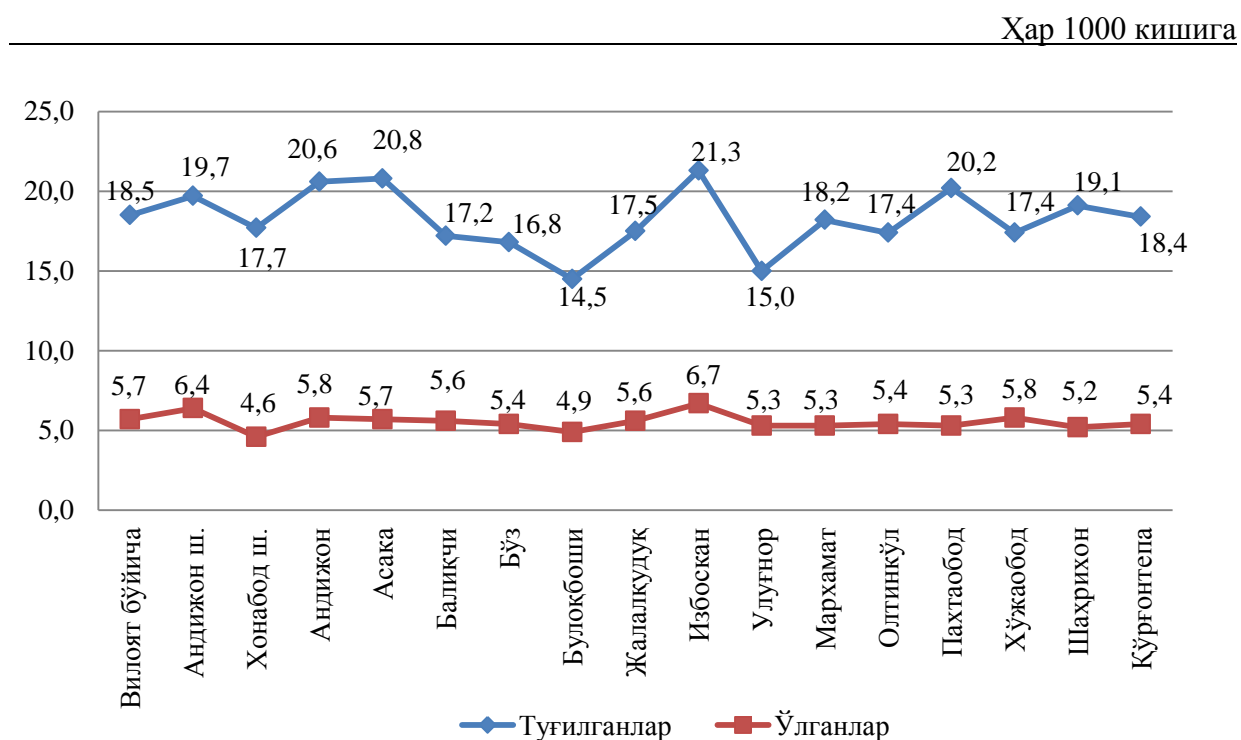
Жами бир ёшга тўлмай ўлган болалардан: перинатал даврда юзага келадиган ҳолатлардан 130 та (55,8 фоизи), нафас олиш органлари касалликларидан 56 та (24,0 фоизи), туғма аномалия ва ривожланишдаги нуқсонлардан 26 та (11,2 фоизи), қолган касалликлардан 21 та (9,0 фоизи) вафот этган.

**Никоҳлар ва ажралишлар.** 2017 йилнинг январь-март ойлари давомида ФХДЁ органларида 3899 та никоҳлар ва 784 та ажралишлар рўйхатга олинди. Минг аҳолига нисбатан 5,3 та никоҳ (2016 йилнинг тегишли даврида 5,2 та) ва 1,1 та ажралишлар (2016 йилнинг тегишли даврида 1,0 та) тўғри келади.

**Миграция.** Дастлабки маълумотларга кўра, 2017 йилнинг январь-март ойларида вилоят бўйича кўчиб келганлар сони 1931 кишини, шу давр мобайнида кўчиб кетганлар сони эса 2408 кишини ташкил қилди. Миграция қолдиғи минус 477 кишига (2016 йилнинг шу даврида минус 372 киши) тенг бўлди.

Энг катта минус қолдиқлар Андижон шаҳар (минус 263), Шахрихон (минус 139), Хўжаобод (минус 103) туманларида кузатилди.

Аҳолининг табиий ҳаракати 2017 йил январь-март ойлари куйидагича ифодаланади:





**Меҳнат ресурсларининг сони** дастлабки маълумотларга кўра, 2016 йил январь-мартга нисбатан 0,7 фоизга кўпайиб, 1715,6 минг кишини ёки вилоят доимий аҳолисининг 57,8 фоизини ташкил қилди.

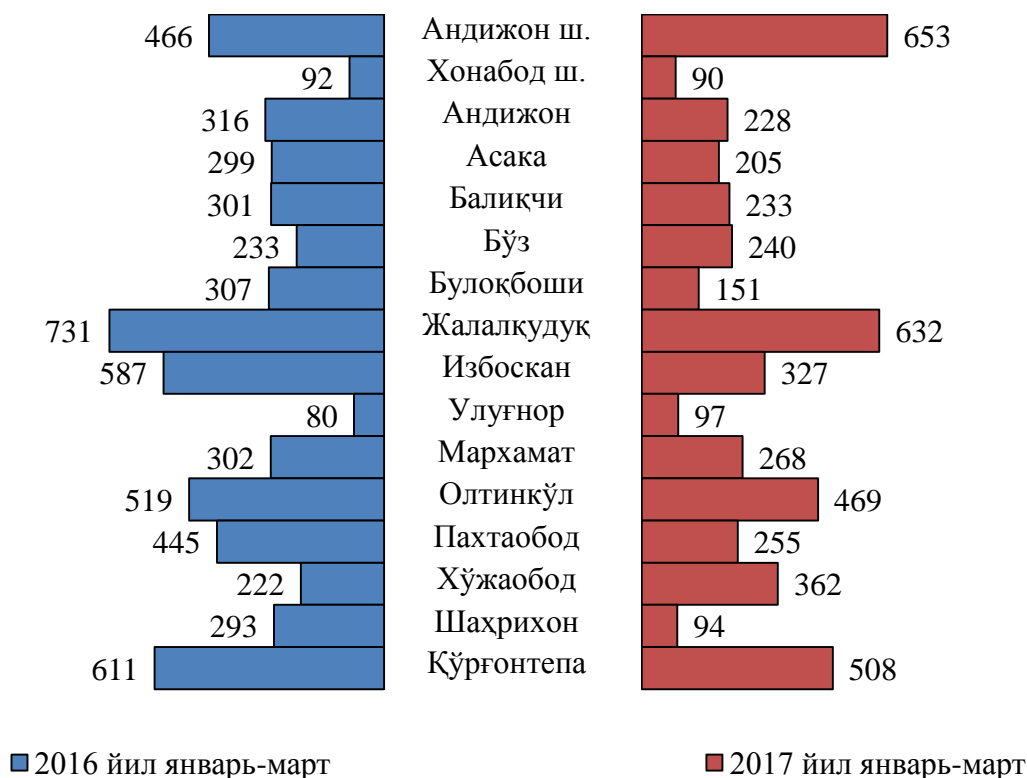
2017 йилнинг январь-март ойлари давомида бандликка кўмаклашувчи марказларига ишга жойлаштиришда ёрдам беришни сўраб, 5618 нафар фуқаро мурожаат қилди. Иш қидириб мурожаат этганлар Жалақудук (683 киши) тумани, Андижон шаҳар (637 киши), Қўрғонтепа (525 киши), Олтинкўл (468 киши), Хўжабод (438 киши) ва Мархамат (405 киши) туманларида бошқаларига нисбатан кўп.

Бандликка кўмаклашувчи марказларига мурожаат қилган фуқаролардан 4812 нафари ёки 85,7% ишга жойлаштирилди. Айниқса ушбу кўрсаткич, Андижон шаҳри (653 киши, 102,5%), Олтинкўл (469 киши, 100,2%), Бўз (240 киши, 96,8%), Қўрғонтепа (508 киши, 96,8%), Улуғнор (97 киши, 95,1%) ва Жалақудук (632 киши, 92,5%) туманларида юқори даражада бўлди.

Ўтган давр мобайнида бандликка кўмаклашувчи марказларида рўйхатга олинган фуқаролардан 289 нафари ишсизлик мақомини олган.

Бандликка кўмаклашувчи марказлари орқали ишга жойлаштирилган фуқаролар сони қуйидагича ифодаланади:

(киши)



---

**ХУДУДЛАРНИНГ ИЖТИМОЙ-  
ИҚТИСОДИЙ РИВОЖЛАНИШИНИНГ  
СТАТИСТИК КЎРСАТКИЧЛАРИ**

---

**Корхона ва ташкилотлар сони**  
(фермер ва деҳқон хўжаликларисиз)

(бирлик)

	2017 йил 1 апрелга рўйхатга олинган	2017 йил январь-мартда	
		ташкил топди	тугатилди
<b>Вилоят бўйича:</b>	<b>28444</b>	<b>923</b>	<b>247</b>
шаҳарлар:			
Андижон	8937	263	17
Хонобод	380	9	1
туманлар:			
Андижон	2072	53	69
Асака	2572	107	19
Балиқчи	1665	66	5
Бўз	682	27	18
Булоқбоши	659	21	8
Жалақудук	1112	30	7
Избоскан	1310	48	5
Улуғнор	629	23	10
Мархамат	1353	53	23
Олтинқўл	1553	55	3
Пахтаобод	985	25	6
Хўжаобод	941	34	44
Шахрихон	2061	72	3
Қўрғонтепа	1533	37	9

**Рўйхатга олинган юридик шахсларни  
мулкчилик шакллари бўйича тақсимлаш  
(фермер ва деҳқон хўжаликларисиз)  
(2017 йил 1 апрель ҳолатига)**

	Жами, бирлик	Умумий сонга нисбатан фоиз ҳисобида		
		давлат	нодавлат	шундан хусусий
<b>Вилоят бўйича:</b>	<b>28444</b>	<b>11,5</b>	<b>88,5</b>	<b>34,6</b>
шаҳарлар:				
Андижон	8937	4,5	95,3	22,9
Ҳонобод	380	15,5	84,5	32,7
туманлар:				
Андижон	2072	11,9	88,1	33,7
Асака	2572	10,2	89,8	46,2
Балиқчи	1665	13,1	86,9	56,9
Бўз	682	18,5	81,5	47,3
Булоқбоши	659	22,0	78,0	33,3
Жалақудук	1112	19,4	80,6	37,1
Избоскан	1310	17,5	82,5	27,0
Улуғнор	629	16,5	83,5	35,2
Мархамат	1353	13,2	86,8	50,7
Олтинқўл	1553	12,9	87,1	45,9
Пахтаобод	985	20,8	79,2	42,6
Хўжаобод	941	15,8	84,2	27,3
Шахрихон	2061	12,9	87,1	33,1
Қўрғонтепа	1533	15,6	84,4	43,4

**Кичик корхоналар ва микрофирмалар (бизнес) сони**  
(фермер ва дехкон хўжаликларисиз)

(бирлик)

	2016 йил 1 апрелга рўйхатга олинган	2017 йил январь-мартда	
		ташкил топди	тугатилди
<b>Вилоят бўйича:</b>	<b>23760</b>	<b>887</b>	<b>235</b>
шаҳарлар:			
Андижон	7967	252	17
Хонобод	287	9	1
туманлар:			
Андижон	1745	53	69
Асака	2189	102	17
Балиқчи	1380	62	2
Бўз	515	27	17
Булоқбоши	488	20	4
Жалақудук	832	30	7
Избоскан	1037	47	5
Улуғнор	488	19	9
Мархамат	1119	50	23
Олтинкўл	1288	55	3
Пахтаобод	738	24	5
Хўжаобод	752	31	44
Шахрихон	1719	71	3
Қўрғонтепа	1216	35	9

**2017 йил январь - февралда иқтисодиёт тармоқлари  
бўйича корхона ва ташкилотлар фаолиятининг  
молиявий натижалари**

	Фойда, зарар (+,-)	
	млн. сўм	2016 йил январь-февралга нисбатан фоизда
<b>Жами</b>	<b>13970,2</b>	<b>151,2</b>
Тоғ-кон саноати ва очик конларни ишлаш	36,3	11,8
Ишлаб чиқарадиган саноат	6735,1	382,6
Электр, газ, буғ билан таъминлаш ва хавони кондициялаш	222,9	82,7
қурилиш	196,3	91,8
Улгуржи ва чакана савдо, моторли транспорт воситалари ва мотоциклларни таъмирлаш	5030,0	99,5
Ташиш ва сақлаш	160,8	126,3
Ахборот ва алоқа	16,2	70,9
Молиявий ва суғурта фаолияти	-	-
Бошқалар	1572,6	106,2

**2017 йил январь - февралда корхона ва ташкилотлар  
фаолиятининг молиявий натижалари**

	Фойда, зарар (+,-), млн. сўм	2016 йил январь-февралга нисбатан фоизда
<b>Вилоят бўйича:</b>	<b>13970,2</b>	<b>151,2</b>
шаҳарлар:		
Андижон	9299,5	296,6
Хонобод	538,9	100,9
туманлар:		
Андижон	316,4	171,1
Асака	614,9	23,8
Балиқчи	42,6	116,9
Бўз	197,7	661,2
Булокбоши	71,8	91,9
Жалакудук	821,3	80,3
Избоскан	617,0	414,6
Улуғнор	61,8	230,6
Мархамат	95,3	30,8
Олтинкўл	94,0	218,1
Пахтаобод	138,3	172,4
Хўжаобод	56,8	469,3
Шахрихон	844,3	111,7
Қўрғонтепа	159,8	62,2

**Чет эл инвестицияси киритилган  
корхоналар сони**

(2017 йил 1 апрель ҳолатига, бирликда)

	Жами рўйхатга олинганлари	жумладан, фаолият кўрсатаётганлари	Фаолият кўрсатаётганларни жамига нисбатан, фоиз ҳисобида
<b>Вилоят бўйича:</b>	<b>161</b>	<b>157</b>	<b>97,5</b>
шаҳарлар:			
Андижон	80	78	97,5
Хонобод	3	3	100,0
туманлар:			
Андижон	14	14	100,0
Асака	7	7	100,0
Балиқчи	9	9	100,0
Бўз	1	1	100,0
Булоқбоши	5	5	100,0
Жалақудук	3	3	100,0
Избоскан	5	5	100,0
Улуғнор	1	1	100,0
Мархамат	6	6	100,0
Олтинкўл	6	6	100,0
Пахтаобод	3	3	100,0
Хўжаобод	4	4	100,0
Шахрихон	10	8	80,0
Кўрғонтепа	4	4	100,0



## Чет эл инвестицияси киритилган корхоналар сони

(бирлик)

	Рўйхатга олинганлар	2017 йил январь-мартда	
		ташкил этилган <sup>1)</sup>	тугатилган
<b>Вилоят бўйича:</b>	<b>161</b>	<b>5</b>	<b>-</b>
шаҳарлар:			
Андижон	80	3	-
Хонобод	3	-	-
туманлар:			
Андижон	14	-	-
Асака	7	-	-
Балиқчи	9	-	-
Бўз	1	-	-
Булоқбоши	5	-	-
Жалақудук	3	-	-
Избоскан	5	-	-
Улуғнор	1	-	-
Мархамат	6	-	-
Олтинкўл	6	-	-
Пахтаобод	3	-	-
Хўжаобод	4	2	-
Шахрихон	10	-	-
Қўрғонтепа	4	-	-

<sup>1)</sup> қайта ташкил этилганлар билан

**Меҳнат ресурслари  
ва аҳолининг иш билан бандлиги<sup>1)</sup>**

(2017 йил 1 апрель ҳолатига, минг киши)

	Меҳнат ресурслари сони	Ўртача банд аҳоли сони
<b>Вилоят бўйича:</b>	<b>1715,6</b>	<b>1285,5</b>
шаҳарлар:		
Андижон	250,2	220,4
Хонобод	24,4	19,9
туманлар:		
Андижон	140,4	97,9
Асака	176,2	125,2
Балиқчи	108,5	88,5
Бўз	40,1	33,0
Булоқбоши	77,3	53,5
Жалакудук	102,9	75,2
Избоскан	129,1	97,5
Улуғнор	33,0	24,0
Мархамат	94,2	65,4
Олтинкўл	95,6	66,1
Пахтаобод	104,3	81,6
Хўжаобод	60,3	41,7
Шахрихон	161,1	109,4
Қўрғонтепа	118,0	86,2

<sup>1)</sup>дастлабки маълумот

## Доимий аҳоли сони<sup>1)</sup>

(2017 йил 1 апрель ҳолатига, минг киши)

	Жами аҳоли	шу жумладан:	
		шаҳар аҳолиси	қишлоқ аҳолиси
<b>Вилоятбўйича:</b>	<b>2 971,4</b>	<b>1 556,3</b>	<b>1 415,1</b>
шаҳарлар:			
Андижон	423,0	423,0	0,0
Ҳонобод	40,7	33,8	6,9
туманлар:			
Андижон	246,9	189,7	57,2
Асака	308,1	93,9	214,2
Балиқчи	189,5	65,9	123,6
Бўз	68,1	23,6	44,5
Булоқбоши	135,4	66,1	69,3
Жалақудуқ	176,9	73,8	103,1
Избоскан	223,8	71,6	152,2
Улуғнор	56,3	5,7	50,6
Мархамат	163,6	129,1	34,5
Олтинкўл	167,3	88,3	79,0
Пахтаобод	181,9	66,8	115,1
Хўжаобод	103,8	43,6	60,2
Шахрихон	281,7	93,4	188,3
Қўрғонтепа	204,4	88,0	116,4

<sup>1)</sup> дастлабки маълумот

## Аҳолининг табиий ҳаракати коэффициентлари (январь-март ойларида)

(1000 аҳоли сонига)

	Туғилганлар		Ўлганлар		Аҳолининг табиий ўсиши	
	2016й.	2017й. <sup>1)</sup>	2016й.	2017й. <sup>1)</sup>	2016й.	2017й. <sup>1)</sup>
<b>Вилоятбўйича:</b>	<b>18,7</b>	<b>18,5</b>	<b>5,0</b>	<b>5,7</b>	<b>13,6</b>	<b>12,8</b>
шаҳарлар:						
Андижон	18,3	19,7	5,7	6,4	12,6	13,3
Ҳонобод	14,4	17,7	3,0	4,6	11,4	13,1
туманлар:						
Андижон	20,6	19,6	5,4	5,8	15,2	13,8
Асака	20,8	18,8	5,5	5,7	15,3	13,1
Балиқчи	17,2	17,1	5,5	5,6	11,6	11,5
Бўз	16,8	19,1	4,5	5,4	12,3	13,7
Булоқбоши	14,5	16,0	4,1	4,9	10,3	11,1
Жалакудук	17,5	16,1	4,8	5,6	12,7	10,5
Избоскан	21,3	20,5	5,8	6,7	15,4	13,8
Улуғнор	15,0	16,0	4,3	5,3	10,8	10,7
Мархамат	18,2	18,0	6,1	5,3	12,0	12,8
Олтинкўл	17,4	18,8	4,8	5,4	12,6	13,4
Пахтаобод	20,2	20,1	4,1	5,3	16,2	14,8
Хўжаобод	17,4	17,2	5,4	5,8	12,0	11,5
Шахрихон	19,1	19,3	3,8	5,2	15,3	14,0
Қўрғонтепа	18,4	15,4	4,4	5,4	13,9	10,0

<sup>1)</sup>дастлабки маълумот

**Тузилган никоҳлар ва никоҳдан ажралишлар сони  
(январь-март ойларида)**

(бирлик)

	Тузилган никоҳлар		Никоҳдан ажралишлар	
	2016й.	2017й. <sup>1)</sup>	2016й.	2017й. <sup>1)</sup>
<b>Вилоятбўйича:</b>	<b>3 784</b>	<b>3 899</b>	<b>751</b>	<b>784</b>
шаҳарлар:				
Андижон	370	376	134	114
Хонобод	59	36	14	17
туманлар:				
Андижон	208	185	56	72
Асака	388	474	73	77
Балиқчи	317	311	38	43
Бўз	52	82	6	18
Булоқбоши	216	266	42	42
Жалақудук	217	156	37	35
Избоскан	307	422	87	66
Улуғнор	57	41	10	6
Мархамат	269	238	49	81
Олтинқўл	176	199	34	50
Пахтаобод	374	349	41	40
Хўжаобод	142	120	27	25
Шахрихон	392	343	55	47
Қўрғонтепа	240	301	48	51

<sup>1)</sup> дастлабки маълумот

**Бандликка кўмаклашувчи марказларига  
Иш қидириб мурожаат этган ва рўйхатга  
олинганлар сони <sup>1)</sup>**

(2017 йил 1 апрель ҳолатига, киши)

	Бандликка кўмаклашувчи марказларига иш қидириб мурожаат этганлар сони		жумладан, расман ишсиз мақомини олганлар		улардан, ишсизлик нафақаси ажратилганлар сони	
	2016 й.	2017 й.	2016 й.	2017 й.	2016 й.	2017 й.
<b>Вилоят бўйича:</b>	<b>6101</b>	<b>5618</b>	<b>226</b>	<b>289</b>	<b>57</b>	<b>108</b>
шаҳарлар:						
Андижон	475	637	0	40	0	7
Хонобод	103	172	0	16	0	1
туманлар:						
Андижон	345	347	13	5	6	5
Асака	328	257	26	32	6	23
Балиқчи	325	263	22	21	0	7
Бўз	255	248	14	6	14	6
Булоқбоши	337	180	34	28	4	8
Жалакудук	734	683	13	39	4	9
Избоскан	620	365	30	9	4	9
Улуғнор	85	102	0	1	0	1
Мархамат	322	405	9	18	4	8
Олтинкўл	530	468	15	16	3	2
Пахтаобод	477	328	14	29	3	4
Хўжаобод	236	438	14	14	2	6
Шахрихон	311	200	9	7	4	7
Қўрғонтепа	618	525	13	8	3	5

<sup>1)</sup>вилоят меҳнат бош бошқармаси маълумотига асосан

## Иш билан таъминланган аҳоли сони<sup>1)</sup>

(2017 йил 1 апрел ҳолатига, киши)

	2016 йил	2017 йил
<b>Вилоят бўйича:</b>	<b>5804</b>	<b>4812</b>
шаҳарлар:		
Андижон	466	653
Ҳонобод	92	90
туманлар:		
Андижон	316	228
Асака	299	205
Балиқчи	301	233
Бўз	233	240
Булоқбоши	307	151
Жалақудук	731	632
Избоскан	587	327
Улуғнор	80	97
Мархамат	302	268
Олтинкўл	519	469
Пахтаобод	445	255
Хўжаобод	222	362
Шахрихон	293	94
Қўрғонтепа	611	508

<sup>1)</sup>вилоят меҳнат бош бошқармаси маълумотига асосан