

Асосий иқтисодий кўрсаткичлар

	Млрд. сўм	2015 йил январь-сентябрга нисбатан фоиз ҳисобида
Ялпи ҳудудий маҳсулот	7202,8	98,5
Саноат маҳсулоти	5317,0	68,5
“Уз Автосаноат”АК тизимидан ташқари	3733,1	115,7
Истеъмол товарлари	3735,0	66,5
“Уз Автосаноат”АК тизимидан ташқари	2478,0	121,5
Қишлоқ, ўрмон ва балиқ хўжалиги	3346,6	106,4
Асосий капиталга киритилган инвестициялар	1542,0	125,5
Қурилиш ишлари	1282,2	120,8
Юк айланмаси млн. тн-км	1820,4	99,8
Йўловчи айланмаси млн. йўловчи-км	3441,6	101,4
Чакана товар айланмаси	5029,2	114,4
Хизматлар, жами	3790,9	117,2
Пуллик хизматлар	2182,3	110,5
Маиший хизматлар	224,8	114,8
Ташқи савдо айланмаси млн. АҚШ долл.	781,0	62,7
Экспорт	239,3	131,7
Импорт	541,7	50,9

Ялпи ҳудудий маҳсулот ишлаб чиқариш

Дастлабки маълумотларга кўра, 2016 йил январь-сентябрда ишлаб чиқарилган ялпи ҳудудий маҳсулотнинг (ЯҲМ) ҳажми 7202,8 млрд. сўмни ташкил этди ва 2015 йилнинг январь-сентябрга нисбатан ўсиш суръати 98,5 фоизни ташкил қилди.

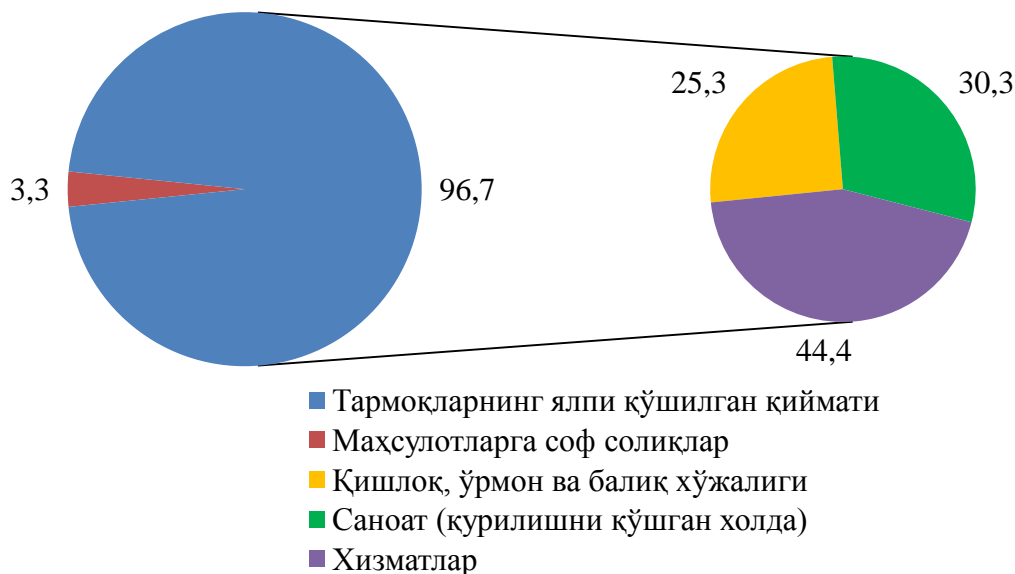
2016 йил январь-сентябрь ойларида ЯҲМ дефлятор индекси 109,1 фоизни ташкил қилди.

Январь-сентябрь ойларида вилоят ялпи ҳудудий маҳсулотининг иқтисодий фаолият турлари бўйича таркиби қуйидагича ифодаланади:

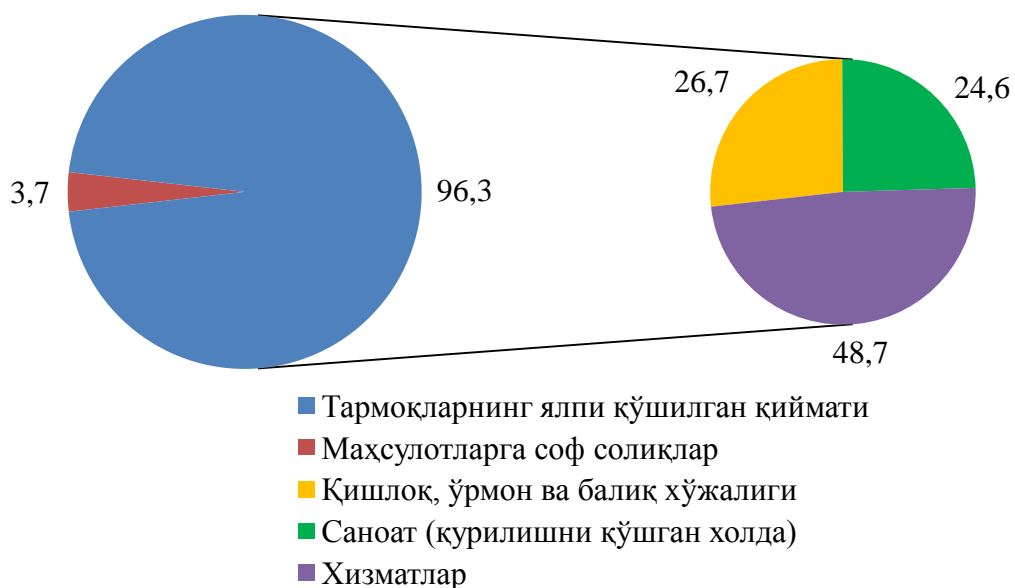
	млрд.сўм		2015 йил январь-сентябрга нисбатан фоиз ҳисобида
	2015 йил	2016 йил	
I. Ялпи ҳудудий маҳсулот, жами	6698,2	7202,8	98,5
шу жумладан:			
Тармоқларнинг ялпи қўшилган қиймати	6475,8	6938,3	98,8
Маҳсулотларга соф солиқлар	222,4	264,5	91,1
II. Тармоқларнинг ялпи қўшилган қиймати	6475,8	6938,3	98,8
Қишлоқ, ўрмон ва балиқ хўжалиги	1637,5	1852,1	106,4
Саноат (қурилишни қўшган ҳолда)	1963,6	1711,2	77,5
саноат	1529,7	1139,3	65,2
қурилиш	433,9	571,9	120,8
Хизматлар	2874,7	3374,9	109,0
савдо, яшаш ва овқатланиш бўйича хизматлар	609,2	743,3	112,4
ташиш ва сақлаш, ахборот ва алоқа хизматлари	679,8	760,3	103,6
бошқа хизматлари	1585,7	1871,4	110,1

Январь-сентябрда ялпи ҳудудий маҳсулотнинг тармоқлар таркиби (фоизда):

2015 йил



2016 йил



Жорий йилнинг январь-сентябрь ойларида вилоятнинг ялпи ҳудудий маҳсулотининг ўсиш суръатига асосий таъсири савдо, яшаш ва овқатланиш бўйича хизматлар (112,4 %), қурилиш (120,8%) ва қишлоқ, ўрмон ва балиқ хўжалиги (106,4%) тармоқларидаги ялпи қўшилган қиймат ҳиссасига тўғри келмоқда.

ЯХМ ишлаб чиқариш умумий ҳажмининг 64,3 фоизи кичик тадбиркорлик (бизнес) ҳиссасига тўғри келди ва бу кўрсаткич 2015 йил январь-сентябрга нисбатан 1,5фоизли бандга ошди.

2016 йил январь-сентябрда ялпи ҳудудий маҳсулот ҳажмида хизматлар улуши 48,7 фоиз (2015 йил январь-сентябрда 44,4 фоиз)ни ташкил қилди.

Корхоналар ва ташкилотлар фаолиятининг умумий таърифи

(фермер ва деҳқон хўжаликларисиз)

Корхоналар ва ташкилотлар ягона давлат регистри маълумотларига кўра, 2016 йилнинг 1 октябрь ҳолатига рўйхатга олинган юридик шахслар сони 27207 тани ташкил қилиб, шундан 25765 таси ёки 94,7 фоизи фаолият кўрсатмоқда.

Иқтисодий фаолият турлари бўйича рўйхатга олинган корхона ва ташкилотларнинг асосий қисми савдо 7216 та (26,5 фоизи), саноат 5225 та (19,2 фоизи), яшаш ва овқатланиш бўйича хизматлар 1339 та (4,9 фоизи) ва қурилиш 2422 та (8,9 фоизи) соҳаларига тўғри келади.

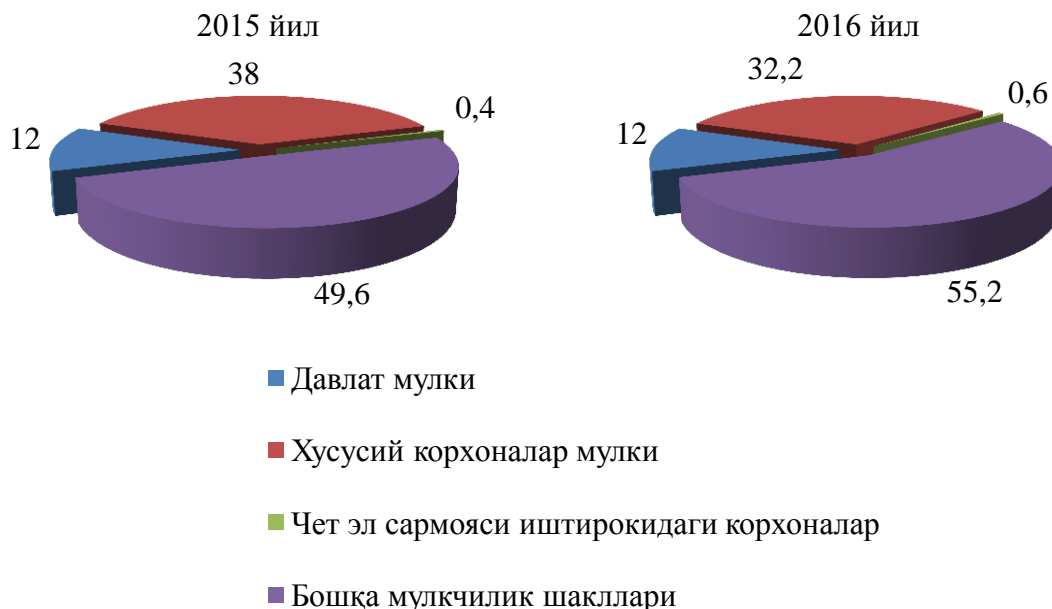
2016 йилнинг 1 октябрь ҳолатига рўйхатга олинган ҳамда фаолият кўрсатаётган корхона ва ташкилотлар иқтисодий фаолият турлари бўйича қуйидагича тақсимланади:

	Рўйхатга олинганлар		Фаолият кўрсатаётганлар	
	бирлик	яқунга нисбатан фоизда	бирлик	яқунга нисбатан фоизда
Жами	27207	100	25765	100
шу жумладан:				
қишлоқ, ўрмон ва балиқ хўжалиги	2140	7,9	1989	7,7
саноат	5225	19,2	4878	18,9
қурилиш	2422	8,9	2294	8,9
савдо	7216	26,5	6712	26,1
ташиш ва сақлаш	890	3,3	860	3,3
яшаш ва овқатланиш бўйича хизматлар	1339	4,9	1267	4,9
ахборот ва алоқа	604	2,2	573	2,2
соғлиқни сақлаш ва ижтимоий хизматлар кўрсатиш	774	2,8	759	2,9
бошқа турдаги хизматлар кўрсатиш	6597	24,4	6433	25,0

Рўйхатга олинган корхоналар умумий сонининг 88,0 фоизи нодавлат мулки шаклидаги корхоналар, шундан 51,3 фоизи масъулияти чекланган жамиятлар, 33,2 фоизи хусусий корхоналар, 0,6 фоизи чет эл сармояси иштирокидаги корхоналар, 0,2 фоизи акциядорлик жамиятлари, 14,7 фоизи бошқа корхоналар улушига тўғри келди.

Рўйхатга олинган хўжалик юритувчи субъектлар-юримдик шахслар мулкчилик шакллари бўйича қуйидагича тақсимланади:

1 октябрь ҳолатига,
умумий сонига нисбатан фоиз ҳисобида

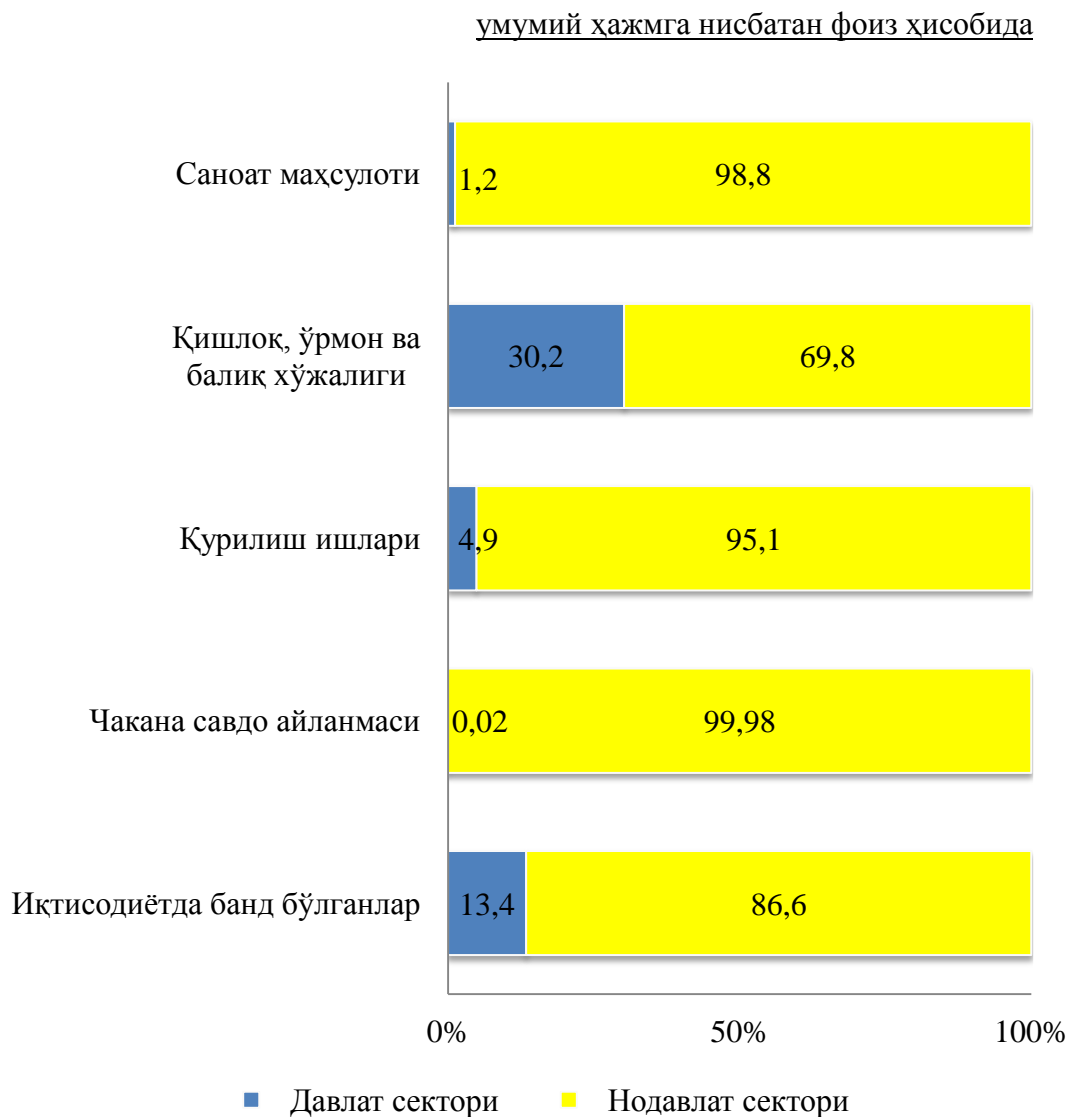


2016 йил январь-сентябрда жами 1637 та янги корхона ва ташкилотлар рўйхатга олинган (шундан кичик бизнес субъектлари 1583та). Уларнинг асосий қисми Андижон шаҳрида (вилоят бўйича рўйхатга олинган жами корхона ва ташкилотларнинг (35,7 фоизи), Асака (10,3 фоиз), Шаҳрихон (8,3 фоизи), Балиқчи(5,7 фоизи), Андижон (10,4 фоизи), Избоскан (4,6 фоизи), Олтинкўл (4,2 фоизи) туманларига тўғри келди.

Иқтисодий фаолият турлари бўйича янги рўйхатга олинган корхона ва ташкилотларнинг 25,8 фоизи савдо, 24,4 фоизи саноат ва 10,4 фоизи қурилиш соҳаларига тўғри келади.

Ҳисобот даврида 2488 та корхона ва ташкилотлар фаолияти тугатилган бўлиб, улардан 47 таси (жами фаолияти тугатилганларнинг 1,9 фоизи) ихтиёрий тугатилиш тартибини қўллаш орқали тугатилган.

2016 йил январь-сентябрда иқтисодий фаолият турлари бўйича маҳсулот ишлаб чиқаришда ҳамда аҳоли бандлиги бўйича давлат ва нодавлат секторларининг нисбати қуйидагича ифодаланади:



Кичик тадбиркорлик (бизнес)

2016 йилнинг 1 октябрь ҳолатига рўйхатга олинган жами кичик тадбиркорлик (бизнес) субъектларининг сони 23068 тани ташкил қилди.

2016 йил январь-сентябрда ялпи ҳудудий маҳсулотнинг 64,3 фоизи (2015 йил январь-сентябрда 62,8 фоиз) кичик бизнес субъектлари томонидан ишлаб чиқарилди.

2016 йилнинг январь-сентябрда кичик тадбиркорлик (бизнес) субъектлари томонидан:

- 1082,8 минг нафар кишининг бандлиги таъминланди (жами иқтисодиётда банд бўлганларнинг 84,0 фоизи), шу жумладан банд бўлганларнинг 701,3 минг нафари яқка тартибдаги тадбиркор, 191,6 минг нафари кичик корхона ва микрофирмалар ҳиссасига тўғри келди;

- саноат маҳсулоти ишлаб чиқариш ҳажми 2695,1 млрд. сўми (жами саноат ишлаб чиқаришининг 50,7 фоизи) ёки 2015 йилнинг январь-сентябрга нисбатан 120,0 фоизни ташкил қилди;

- 3332,5 млрд. сўмлик қишлоқ, ўрмон ва балиқ хўжалиklarининг ишлаб чиқарилган (кўрсатилган хизматлар) ташкил қилиб, ўсиш суръати 106,4 фоизни (қишлоқ, ўрмон ва балиқ хўжаликлари ялпи маҳсулотининг 99,6 фоизи) ташкил қилди.

- 712,4 млрд. сўмлик инвестициялар (умумий инвестициялар ҳажмининг 46,2 фоизи) ўзлаштирилди ва 2015 йилнинг январь-сентябрга нисбатан 83,0 фоизни ташки қилди;

- 1207,2 млрд. сўмлик қурилиш ишлари (қурилиш ишлари умумий ҳажмининг 94,2 фоизи) бажарилди ва 2015 йилнинг январь-сентябрга нисбатан 108,2 фоизга кўпайди;

- автомобил транспорти юк айланмасининг 110,4 фоизга (вилоят жами автомобил транспорти юк айланмасининг 93,0 фоизи), йўловчи айланмасининг эса 107,8 фоизга (умумий йўловчи айланмасининг 87,5 фоизи) кўпайиши таъминланди;

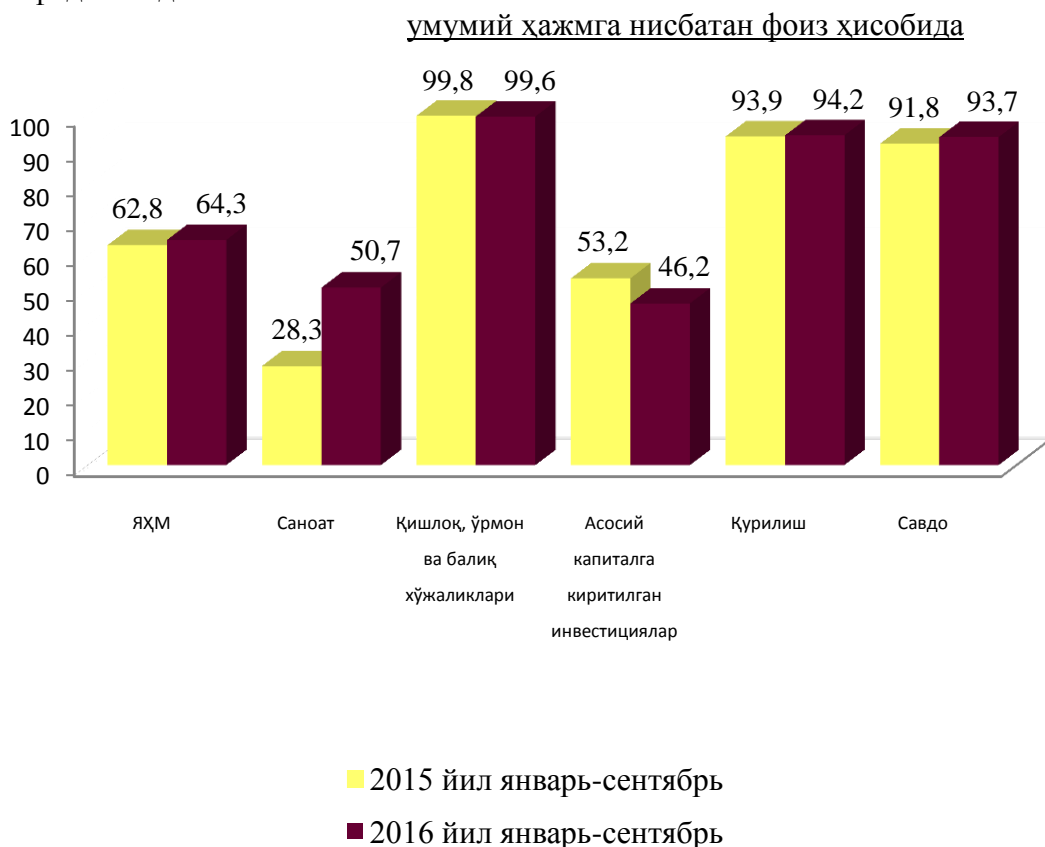
- чакана товар айланмаси умумий ҳажмининг 93,7 фоизи ёки 4713,5 млрд. сўми (ўсиш 116,8 фоиз) ва пуллик хизматлар умумий ҳажмининг, мос равишда 113,9 фоизи ёки 1484,5 млрд. сўми (ўсиш 68,0 фоиз) шакллантирилди;

- 184,5 млн. АҚШ доллари (умумий экспорт ҳажмининг 77,1 фоизи) миқдорида маҳсулотлар (товар ва хизматлар) экспорт қилинди, 97,5 млн. АҚШ доллари (умумий импорт ҳажмининг 18 фоизи) миқдорида маҳсулотлар (товар ва хизматлар) импорт қилинди.

2016 йилнинг январь-сентябрда ойларида кичик тадбиркорлик субъектлари маҳсулоти (ишлар, хизматлар) умумий ҳажмидаги хусусий тадбиркорликнинг (фуқаролар мулки) улуши қуйидагича ифодаланади:

	Кичик тадбиркорлик субъектлари маҳсулоти (иш, хизмат) ҳажми, млрд.сўм	Кичик тадбиркорлик субъектлари маҳсулоти (иш, хизмат) ҳажмида хусусий сектор улуши, % ҳисобида
Қишлоқ, ўрмон ва балиқ хўжалиги	3325,5	99,6
Саноат	2695,1	50,7
Қурилиш	1207,2	94,2
Чакана савдо	4713,5	73,6
Юк ташиш, млн тн.	42,7	93,9
Йўловчи ташиш, млн.киши	348,4	91,9
Экспорт, млн. АҚШ долл.	184,5	18,3
Импорт, млн. АҚШ долл.	97,5	22

Ялпи ҳудудий маҳсулот ва иқтисодиёт тармоқлари маҳсулоти (ишлар, хизматлар) умумий ҳажмида кичик тадбиркорлик (бизнес) улушининг ўзгариши қуйидагича ифодаланади:



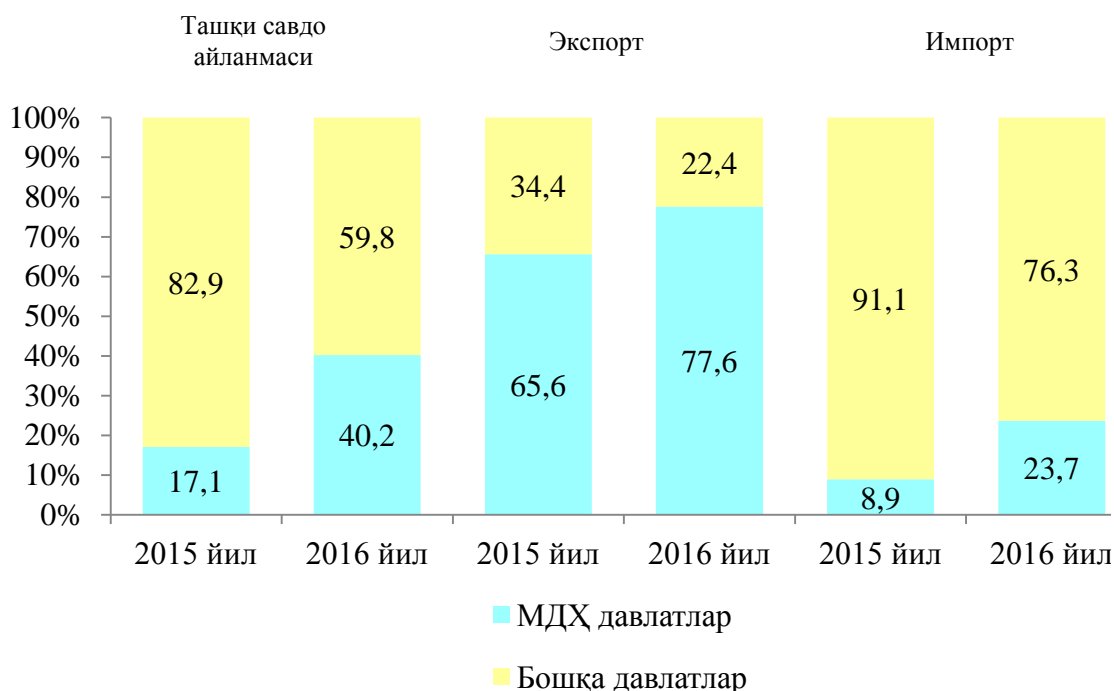
Ташқи иқтисодий алоқалар

2016 йилнинг январь-сентябрда ташқи савдо айланмаси 781,0 млн. АҚШ долларини, жумладан 239,3 млн. АҚШ долларини - экспорт операциялари, 541,7 млн. АҚШ долларини - импорт операциялари ташкил этди. Ташқи савдо айланмасининг ижобий сальдоси -302,4 млн. АҚШ долларини ташкил қилди.

2016 йилнинг январь-сентябрда МДҲ ва бошқа давлатлар кесимида вилоятнинг ташқи савдо айланмаси куйидагича ифодаланади:

	январь-сентябрь		2015 йил январь-сентябрь га нисбатан фоиз ҳисобида
	2015 й.	2016 й.	
Ташқи савдо айланмаси	1246,5	781,0	62,7
шу жумладан:			
МДҲ давлатлари	213,5	314,1	147,1
бошқа давлатлар	1033,0	466,9	45,2
Экспорт	181,6	239,3	131,7
шу жумладан:			
МДҲ давлатлари	119,1	185,6	155,8
бошқа давлатлар	62,5	53,7	85,9
Импорт	1064,9	541,7	50,9
шу жумладан:			
МДҲ давлатлари	94,4	128,5	136,1
бошқа давлатлар	970,5	413,2	42,6

2016 йил январь-сентябрда вилоят ташқи савдо айланмасида МДХ ва бошқа давлатларнинг улуши куйидагича ифодаланади:



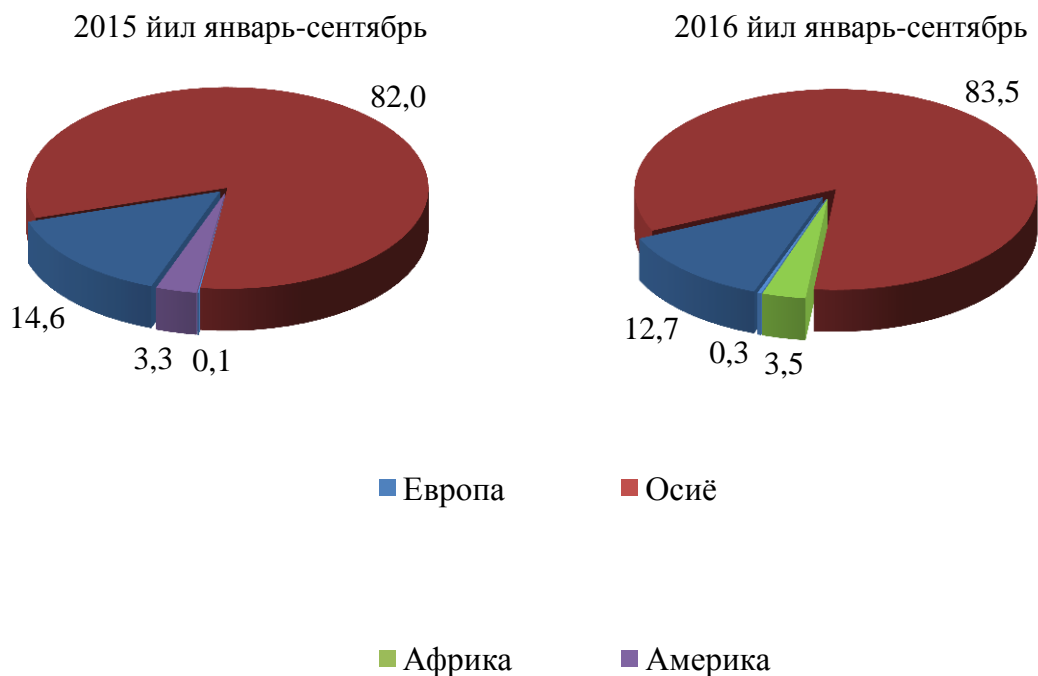
2016 йилнинг январь-сентябрда вилоят экспорт-импорти таркиби куйидагича ифодаланади:

	Экспорт ва импортнинг умумий ҳажмидаги улуши, фоиз ҳисобида		Ҳажмидаги ўзгариш, фоиз ҳисобида
	2015 йил январь-сентябрь	2016 йил январь-сентябрь	2015 йил январь-сентябрга нисбатан фоиз ҳисобида
Экспорт таркиби	100	100	131,7
пахта толаси	-	-	-
озиқ-овқат маҳсулотлари	1,2	35,1	37 м
кимё маҳсулотлари ва ундан тайёрланган буюмлар	0,5	0,5	124,2
қора ва рангли металллар	4	0,3	10,8
машина ва ускуналар	27,4	14,8	71,2
хизматлар	16,6	10,1	80,3
бошқалар	50,3	39,2	102,6

	Экспорт ва импортнинг умумий ҳажмидаги улуши, фоиз ҳисобида		Ҳажмидаги ўзгариш, фоиз ҳисобида
	2015 йил январь-сентябрь	2016 йил январь-сентябрь	2015 йил январь-сентябрга нисбатан фоиз ҳисобида
Импорт таркиби	100	100	50,9
озиқ-овқат маҳсулотлари	0,2	4,4	10,1 м
кимё маҳсулотлари ва ундан тайёрланган буюмлар	9,9	9,2	47,1
энергия манбалари ва нефт маҳсулотлари	0,6	0,5	43,2
қора ва рангли металллар	7,1	5,0	36,3
машина ва ускуналар	71,4	68,5	48,8
хизматлар	5,5	7,3	67,9
бошқалар	5,3	5,1	48,2

Ташқи савдо айланмасининг қитъалар бўйича таркиби:

умумий ҳажмга нисбатан фоиз ҳисобида

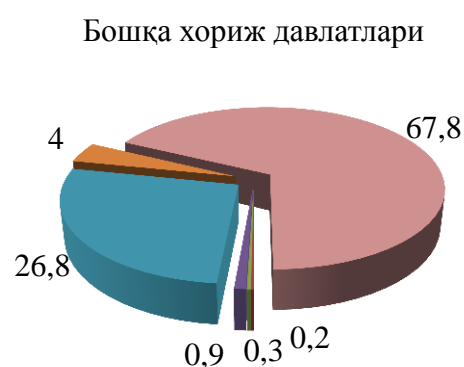
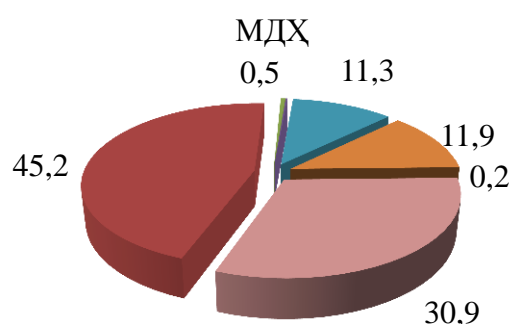


2016 йилнинг январь-сентябрда вилоят ташқи савдо айланмасида катта улушга эга бўлган давлатлар билан товар айланмаси:

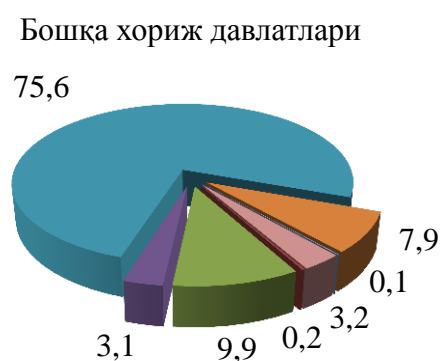
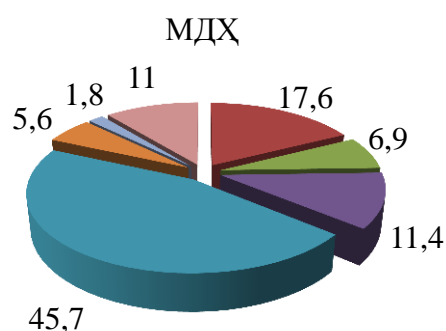
	Вилоят товар айланмасида улуши, фоиз ҳисобида	2015 йил январь-сентябрга нисбатан фоиз ҳисобида
Россия Федерацияси	9,9	61,4
Туркия	2,2	107,2
Қирғизстон	4,8	193,6
Хитой	8,7	67,7
Қозоғистон	21,2	4,5м
Корея Республикаси	43,9	43,0

2016 йил январь-сентябрда МДҲ ва бошқа хориж давлатлари билан амалга оширилган ташқи савдо таркиби қуйидагича ифодаланади:

Экспорт



Импорт



- Пахта толаси
- Озиқ-овқат маҳсулотлари
- Кимё ва пластмасса маҳсулотлари
- Қора ва рангли металллар
- Машина ва ускуналар
- Хизматлар
- Энергия ресурслари
- Бошқалар

Саноат

2016 йил январь-сентябрь ойлари давомида саноат маҳсулоти ҳажми 5317,0 млрд. сўмни ёки ўтган йилнинг шу даврига нисбатан ўсиш суръати 68,5 фоизни ташкил этди. “Автосаноат” АК тизимидаги хўжалик юритувчи субъектлардан ташқари маҳсулот ҳажми 3733,1 млрд сўм ташкил қилиб, ўсиш суръати 115,7 фоизни ташкил этди.

Ҳисобот даврида 3735,0 млрд. сўмлик истеъмол товарлари ишлаб чиқарилиб, 2015 йил январь-сентябр ойларида нисбатан 66,5 фоизни ташкил этди. Жумладан, 1214,1 млрд. сўмлик озиқ-овқат маҳсулотлари ва ароқ-вино маҳсулотлари ҳамда 2520,9 млрд. сўмлик ноозиқ-овқат моллари (2015 йил январь-сентябр ойларида нисбатан мос равишда 127,4 фоиз ва 54,0 фоиз) ишлаб чиқарилди. “Автосаноат” АК тизимидаги хўжалик юритувчи субъектларидан ташқари 2478,0 млрд сўм ёки ўсиш суръати 121,5 фоизни ташкил этди.

Тармоқлараро саноат кооперациясини ривожлантириш, тайёр маҳсулотлар, бутловчи қисмлар ва материаллар ишлаб чиқаришни маҳаллийлаштириш дастурини амалга ошириш доирасида хўжалик субъектлари томонидан 2016 йилнинг январь-сентябрь ойларида 259,6 млрд. сўмлик маҳаллийлаштирилган маҳсулот ишлаб чиқарилди.

2016 йил январь-сентябрда иқтисодий фаолият турлари бўйича саноат маҳсулотини ишлаб чиқариш қуйидагича ифодаланган:

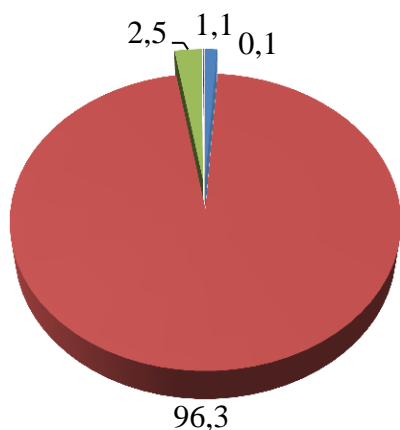
	млрд. сўм	ўсиш суръати, фоиз ҳисобида
Иқтисодий фаолиятнинг алоҳида турлари бўйича саноат маҳсулотлари ишлаб чиқариш ҳажми	5317,0	68,5
I. Тоғ- кон саноати ва очик конларни ишлаш	91,1	103,0
шу жумладан:		
Нефть- газ қазиб олиш	46,9	100,2
II. Қайта ишлаш саноати	4999,9	67,0
шу жумладан:		
Озиқ- овқат маҳсулотлари, ичимликлар тамаки маҳсулотлари ишлаб чиқариш	1188,3	122,5
Пахтани қайта ишлаш, тўқимачилик маҳсулотлари, кийимлар, тери ва унга тегишли маҳсулотлар ишлаб чиқариш	1511,9	117,7
Ёғоч ва пўкак буюмлар, поҳол ва тўқиш учун материаллардан буюмлари, қоғоз ва қоғоз маҳсулотлари, мебеллар ишлаб чиқариш	138,8	99,1

	млрд. сўм	ўсиш суръати, фоиз ҳисобида
Ёзилган материалларни нашр қилиш ва акс эттириш	5,2	110,9
Кимё маҳсулотлари, резина ва пластмасса буюмлар ишлаб чиқариш	169,9	90,1
Бошқа нометалл минерал маҳсулотлар ишлаб чиқариш	174,6	112,3
Металлургия саноати	4,6	93,9
Электрон ва оптика, электр товарлар ишлаб чиқариш	174,0	92,2
Автотранспорт воситалари, трейлерлар ва ярим прицеплар ишлаб чиқариш ҳамда машина ва ускуналарни таъмирлаш ва ўрнатиш, тайёр металл буюмлар ишлаб чиқариш	1605,9	36,1
Бошқар турдаги тайёр маҳсулотлар ишлаб чиқариш	26,7	109,6
III. Электр, газ, буғ билан таъминлаш ва ҳавони кондициялаш	211,6	109,4
IV. Сув билан таъминлаш; канализация тизими, чиқиндиларни йиғиш ва утилизация қилиш	14,4	110,9
Истеъмол товарларини ишлаб чиқариш	3735,0	66,5
шу жумладан:		
озик-овқат товарлари	1214,1	127,4
ноозик-овқат товарлари	2520,9	54,0

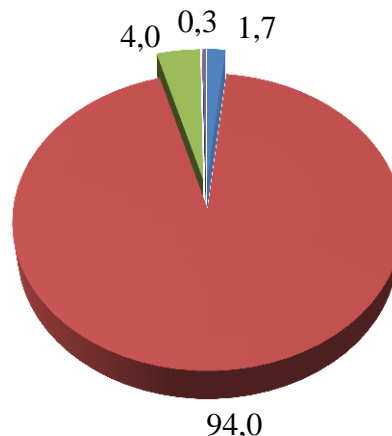
Иқтисодий фаолият турлари бўйича саноат маҳсулотларини ишлаб чиқариш қуйида келтирилган:

умумий ҳажмга нисбатан фоиз ҳисобида

2015 йил январь-сентябрь



2016 йил январь-сентябрь



- Тоғ- кон саноати ва очик конларни ишлаш
- Қайта ишла саноати
- Электр, газ, буғ билан таъминлаш ва ҳавони кондициялаш
- Сув билан таъминлаш; канализация тизими, чиқиндиларни

Иқтисодий фаолият турлари бўйича саноат маҳсулоти турларини ишлаб чиқариш
(йирик корхоналар бўйича)

	Ўлчов бирлиги	2016 йил январь-сентябрь	2015 й январь-сентябрга нисбатан %
Тоғ- кон саноати ва очик конларни ишлаш			
Нефть	минг.тн	63,8	94,2
Газ	млн.м3	6,5	87,0
Машинасозлик ва металлни қайта ишлаш саноат			
Енгил автомобиллар	минг.дона	43,9	34,7
Глушителлар	тонна	1687,4	35,6
Автомобил учун ўриндиклар	минг комплект	272,4	34,3
Енлигил автомобиллар учун магнитофонлар	минг дона	30,1	34,3

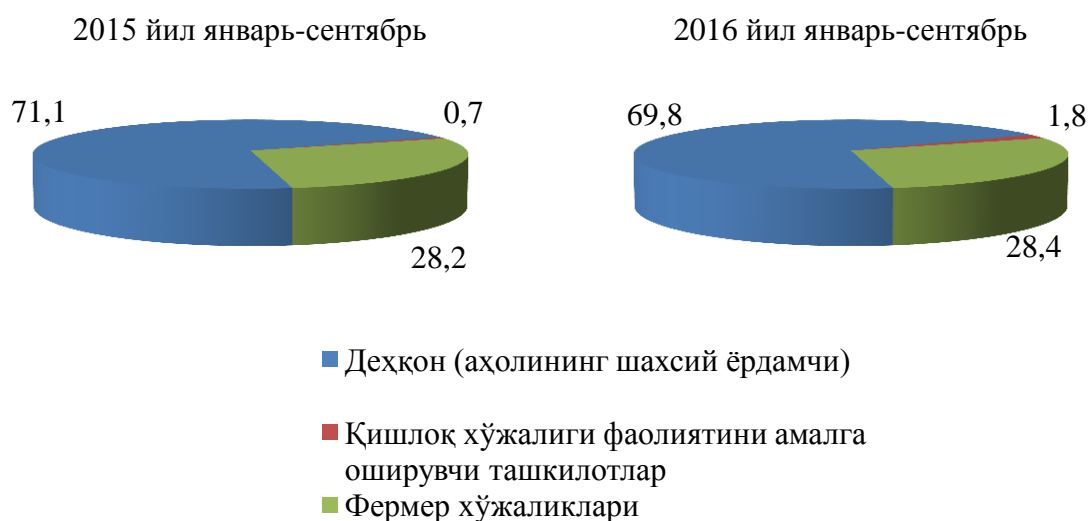
	Ўлчов бирлиги	2016 йил январь- сентябрь	2015 й январь- сентябрга нисбатан %
Соатлар	минг дона	3,6	23,5
Дисклар	тонна	629	35,0
Шасси қисмлар	тонна	179	14,9
Кимё саноати			
Лак-бўёқ материаллар	тонна	4143,6	62,2
Бамперлар	минг дона	345,4	50,7
Электротехника саноати			
Паст кучланишдаги кабель (тонна)	тонна	7822,5	127,6
Зангламайдиган пўлатдан ясалган тўрлар	тонна	139,1	119,4
Енгил саноат			
Калава ип	тонна	3291	62,6
Пахта толаси	тонна	60295	95,0
Пахта момиғи	тонна	3131	93,7
Хўжалик совуни	тонна	3054	101,7
Спорт коптоклари	минг дона	22,6	70,1
Озиқ-овқат саноати			
Ун	тонна	80369	89,5
Нон ва нон маҳсулотлари	тонна	418	117,2
Пахта ёғи	тонна	10520	106,2
Макарон маҳсулотлари	тонна	507	111,9
Ароқ	минг литр	2218	108,6
Истеъмол спирти	минг литр	11184	109,0
Узум виноси	минг литр	683	82,7

Қишлоқ, ўрмон ва балиқ хўжалиги

2016 йилнинг январь-сентябрда ишлаб чиқарилган (кўрсатилган хизматлар) умумий ҳажми 3346,6 млрд. сўмни ёки 2015 йилнинг шу даврига нисбатан 106,4 фоизни, шу жумладан, Дехқончилик ва чорвачилик, овчилик ва бу соҳаларда кўрсатилган хизматлар ҳажми 3337,8 млрд. сўмни (106,3 фоиз), ўрмончилик хўжаликларида 3,0 млрд. сўмни (102,0 фоиз), Балиқчилик хўжаликларида 5,8 млрд. сўмни (127,9 фоиз) ташкил қилди.

Қишлоқ хўжалиги маҳсулотлари ишлаб чиқариш ҳажмининг хўжаликлар тоифалари бўйича тақсимланиши қуйидагича ифодаланади:

умумий ҳажмга нисбатан фоиз ҳисобида



Ҳосил йиғими. 2016 йил январь-сентябрь ойларида барча тоифадаги хўжаликлар томонидан 1116741 тонна сабзавот (108,8 фоизга кўп) етиштирилди.

Чорвачилик. 2016 йилнинг 1 октябрь ҳолатига ўтган йилнинг шу даврига нисбатан йирик шохли қорамоллар 103,2 фоизга (жами 983,2 минг бошни ташкил қилди), шу жумладан сигирлар 100,5 фоизга (337,0 минг бош), қўй ва эчкилар 101,0 фоизга (1338,5 минг бош), отлар 99,1 фоизни (6442 бош), паррандалар 107,8 фоизга (6546 минг. бошга) кўпайди.

Барча ҳудудларда чорвачилик маҳсулотлари (гўшт, сут, тухум) ишлаб чиқаришнинг ўсиши асосан дехқон ва фермер хўжаликлари ҳисобига бўлиб, гўшт ишлаб чиқариш умумий ҳажмида уларнинг улуши 98,4 фоизни, сут ишлаб чиқаришда 99,3 фоизни, тухум ишлаб чиқаришда 93,8 фоизни ташкил этди.

2016 йил 1 октябрь ҳолатига чорва моллари ва паррандалар бош сони куйидагича:

	минг бош	ўсиш суръати, %
Йирик шохли қорамол	983,2	103,2
шу жумладан:		
Фермер хўжаликлари	39,4	100,0
Деҳқон (аҳолининг шахсий ёрдамчи) хўжаликлари	936,3	103,3
Қишлоқ хўжалиги фаолиятини амалга оширувчи ташкилотлар	7,5	107,1
улардан сизирлар	337,0	100,5
шу жумладан:		
Фермер хўжаликлари	14,6	100,0
Деҳқон (аҳолининг шахсий ёрдамчи) хўжаликлари	319,6	100,5
Қишлоқ хўжалиги фаолиятини амалга оширувчи ташкилотлар	2,8	103,9
Куй ва эчкилар	1338,6	101,0
шу жумладан:		
Фермер хўжаликлари	49,6	101,0
Деҳқон (аҳолининг шахсий ёрдамчи) хўжаликлари	1283,6	100,9
Қишлоқ хўжалиги фаолиятини амалга оширувчи ташкилотлар	5,4	107,4
Отлар	6,4	99,1
шу жумладан:		
Фермер хўжаликлари	0,9	92,3
Деҳқон (аҳолининг шахсий ёрдамчи) хўжаликлари	5,4	100,4
Қишлоқ хўжалиги фаолиятини амалга оширувчи ташкилотлар	0,1	100,0

	минг бош	ўсиш суръати, %
Паррандалар	6546,0	107,8
шу жумладан:		
Фермер хўжаликлари	710,0	162,8
Дехқон (аҳолининг шахсий ёрдамчи) хўжаликлари	5100,0	102,3
Қишлоқ хўжалиги фаолиятини амалга оширувчи ташкилотлар	736,0	113,2

Дехқон (аҳолининг шахсий ёрдамчи) хўжаликларида йирик шохли қорамолларнинг улуши 95,2 фоизни, фермер хўжаликларида эса 4,0 фоизни, шу жумладан, сигирлар мос равишда 94,8 ва 4,3 фоизни, қўй ва эчкилар 95,9 ва 3,7 фоизни, отлар 84,3 ва 14,1 фоизни, паррандалар 77,9 ва 10,8 фоизни ташкил этди.

2016 йилнинг январь-сентябрда барча тоифадаги хўжаликларда тирик вазн ҳисобида 98,6 минг тонна гўшт (2015 йилнинг январь-сентябрга нисбатан 106,2 фоизга кўп), 540,5 минг тонна сут (107,3 фоизга кўп), 303,5 млн. дона тухум ишлаб чиқарилди.

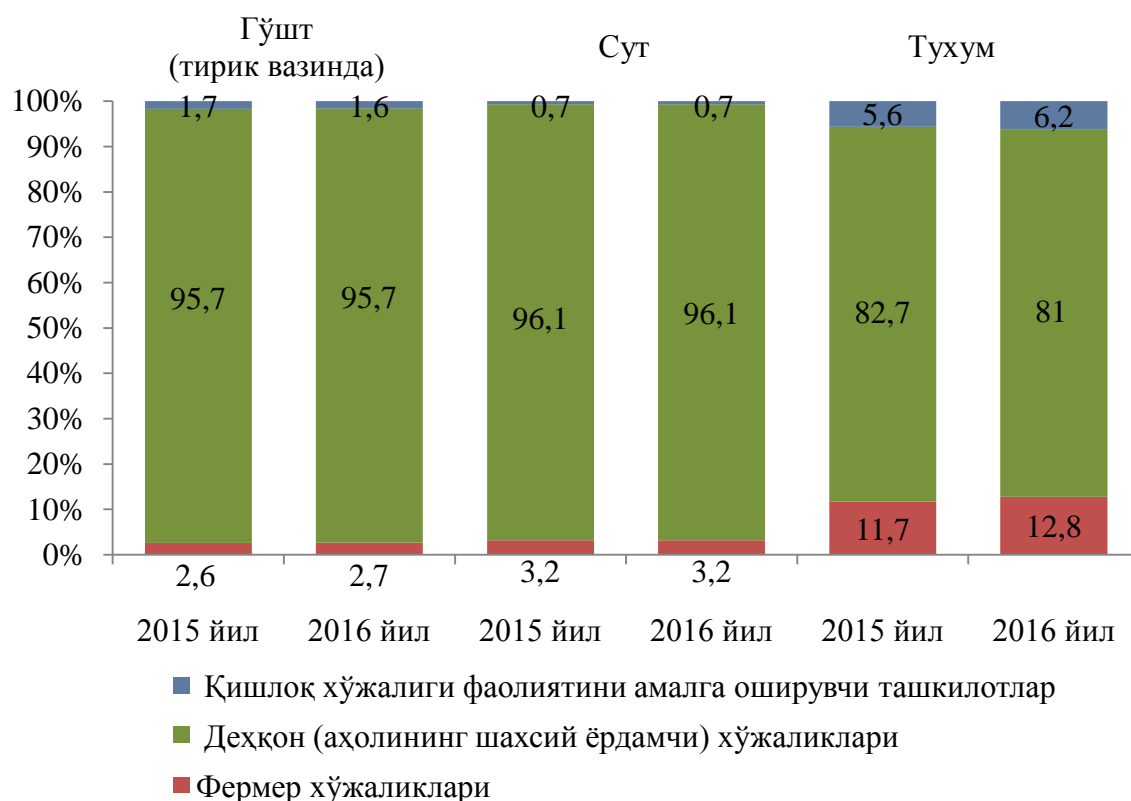
2016 йил январь-сентябрь ойларида ишлаб чиқарилган чорвачилик маҳсулотлари қуйидагича:

	миқдори	ўсиш суръати, %
Гўшт (тирик вазнда), минг тн.	98,6	106,2
шу жумладан:		
Фермер хўжаликлари	2,7	109,2
Дехқон (аҳолининг шахсий ёрдамчи) хўжаликлари	94,3	106,2
Қишлоқ хўжалиги фаолиятини амалга оширувчи ташкилотлар	1,6	100,6
Сут, минг тн.	540,5	107,3
шу жумладан:		
Фермер хўжаликлари	17,6	106,7
Дехқон (аҳолининг шахсий ёрдамчи) хўжаликлари	519,3	107,3

	миқдори	ўсиш суръати, %
Қишлоқ хўжалиги фаолиятини амалга оширувчи ташкилотлар	3,6	100,6
Тухум, млн. дона	303,5	117,2
шу жумладан:		
Фермер хўжаликлари	38,9	127,9
Дехқон (аҳолининг шахсий ёрдамчи) хўжаликлари	245,6	114,8
Қишлоқ хўжалиги фаолиятини амалга оширувчи ташкилотлар	19,0	131,7

Чорвачилик маҳсулотлари ишлаб чиқариш таркиби қуйидагича ифодаланади:

ишлаб чиқариш умумий ҳажмига нисбатан фоиз ҳисобида



Фермер хўжаликлари. 2016 йилнинг январь-сентябрда фермер хўжаликлари томонидан ишлаб чиқарилган қишлоқ хўжалиги маҳсулотлари ҳажми 949,7 млрд. сўмни ёки 2015 йилнинг тегишли даврига нисбатан 102,6 фоизни ташкил қилди. Қишлоқ хўжалиги маҳсулотлари умумий ҳажмида фермер хўжаликларининг улуши 28,4 фоизни ташкил этди.

2016 йилнинг 1 октябрь ҳолатига фермер хўжаликларида 39,4 минг бош йирик шохли қорамол, шу жумладан 14,6 минг бош сигир, 49,6 минг бош қўй ва эчкилар, 906 бош от, 710 минг бош паррандалар мавжуд.

2016 йил январь-сентябрь ҳолатига фермер хўжаликлари томонидан ишлаб чиқарилган асосий турдаги қишлоқ хўжалик маҳсулотлари қуйидагича ифодаланади:

	январь-сентябрь				2015 январь- сентябрга нисбатан фоиз ҳисобида
	2015 йил		2016 йил		
	тонна	ишлаб чиқариш умумий ҳажмидаги улуши, фоиз	тонна	ишлаб чиқариш умумий ҳажмидаги улуши, фоиз	
Сабзавот	192847	18,8	212131	19,0	110,0
Мева ва резаворлар	90092	25,7	95497	25,4	106,0
Гўшт, тирик вазнда	2468	2,6	2695	2,7	109,2
Сут	16556	3,3	17673	3,3	106,7
Тухум, минг дона	30463	11,8	38965	12,8	127,9

Инвестициялар ва қурилиш

2016 йил январь-сентябрда вилоятнинг асосий капитални кўпайтиришга 1542,0 млрд. сўм миқдорида инвестициялар киритилди ва ўтган йилнинг шу даврига нисбатан ўсиш суръати 125,5 фоизга бажарилди.

Молиялаштириш манбалари бўйича асосий капиталга киритилган инвестицияларнинг тақсимланиши қуйида келтирилган:

	млрд.сўм	ўсиш суръати, %	яқунга нисбатан фоиз
Асосий капиталга киритилган инвестициялар	1542,0	125,5	100,0
шу жумладан			
Марказлашган инвестициялар:	194,3	92,4	12,6
бюджет маблағлари	53,5	94,4	3,5
давлат мақсадли фонд маблағлари	110,4	93,2	7,2
тикланиш ва тараққиёт фонди маблағлари	-	-	-
болалар спортини ривожлантириш	23,6	194,9	1,5
ҳукумат кафолати остида чет эл кредитлари	6,9	29,5	0,4
Марказлашмаган инвестициялар	1347,6	132,6	87,4
корхоналарнинг ўз маблағлари	252,1	114,6	16,4
аҳоли маблағлари	691,2	133,9	44,8
хорижий инвестиция ва кредитлар	71,8	176,7	4,6
тижорат банк кредитлари ва бошқа қарз маблағлари	339,3	128,9	22,0

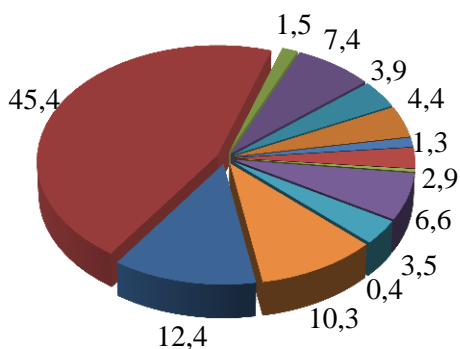
2016 йил январь-сентябрда асосий капиталга инвестицияларнинг технологик таркиби қуйида келтирилган:

	жами	Давлат	Нодавлат
Жами, млрд. сўм	1542,0	210,5	1331,4
шу жумладан: умумий ҳажмга нисбатан фоиз кўринишида			
қурилиш-монтаж ишлари	68,3	77,8	66,8
машина, ускуналар, транспорт воситалари ишлаб чиқариш ва хўжалик жиҳозлар	28,1	12,0	30,6
Бошқа харажатлар	3,6	10,2	2,6

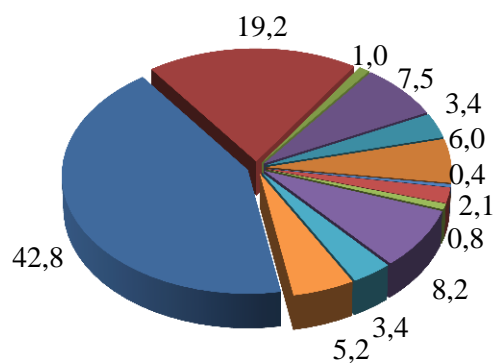
Асосий капиталга киритилган инвестициялар ва кредитларни иқтисодий фаолият турлари бўйича қуйидагича ифодаланади:

умумий ҳажмга нисбатан фоиз ҳисобида

2015 йил январь-сентябрь



2016 йил январь-сентябрь



- Уй-жой қурилиши
- Ишлаб чиқарадиган саноатда
- Электр, газ, буғ билан таъминлаш ва ҳавони кондициялашда
- Улгуржи ва чакана савдо, моторли транспорт воситалари ва мотоциклларни таъмирлаш
- Қишлоқ, ўрмон ва балиқ хўжалигида
- Ташиш ва сақлашда
- Тоғ-кон саноати ва очик конларни ишлаш
- Қурилиш
- Профессионал, илмий ва техник фаолият
- Бошқа турдаги хизматлар кўрсатиш
- Соғлиқни сақлаш ва ижтимоий хизматлар кўрсатиш
- Бошқа фаолият турлари

Ижтимоий соҳа объектларини қуриш

2016 йил январь-сентябр ойларида умумий майдони 737,8 минг кв.м. бўлган 7448 та (2015 йил январь-сентябрга нисбатан 130,0 фоиз), шу жумладан қишлоқ жойларида 550,0 минг кв.м. (122,8 фоиз) уй-жой фойдаланишга топширилди. Ноишлаб чиқариш соҳасига киритилган инвестициялар ҳажмидан 660,4 млрд. сўми ёки 42,8 фоизи уй-жой қурилишида ўзлаштирилди.

Умумтаълим мактаблари, касб-хунар коллежлари, академик лицейлар, мусиқа ва санъат мактаблари қуриш, қайта таъмирлаш ҳамда касб-хунар коллежларига ва умумтаълим мактабларига спорт иншоотлари қурилишида 41,5 млрд. сўмлик инвестициялар ўзлаштирилди, бу ноишлаб чиқариш соҳасига йўналтирилган инвестицияларнинг 6,3 фоизини ва таълим соҳасига киритилган инвестицияларнинг 88,1 фоизини ташкил қилди.

Соғлиқни сақлаш объектларини қуриш ва реконструкция ишларида 38,0 млрд. сўмлик инвестициялар ўзлаштирилди, бу ноишлаб чиқариш соҳасига йўналтирилган инвестицияларнинг 4,3 фоизини ва соғлиқни сақлаш соҳасига киритилган инвестицияларнинг 73,1 фоизини ташкил қилди.

Коммунал қурилиш соҳасида 91,3 км узунликдаги ичимлик суви, 1,3 км узунликдаги газ тармоқлари ишга туширилди, бу 2015 йил январь-сентябрга нисбатан мос равишда 62,4 ва 59,0 фоизни ташкил қилди.

Ичимлик суви тармоқлари қурилишига аҳоли маблағлари ҳисобига 211,0 млн.сўм, миқдоридан инвестициялар ўзлаштирилди.

Қурилиш фаолияти. 2016 йил январь-сентябрда 1282,2 млрд. сўмлик қурилиш ишлари бажарилиб, ўтган йилнинг шу даврига нисбатан ўсиш суръати 120,8 фоизга бажарилди.

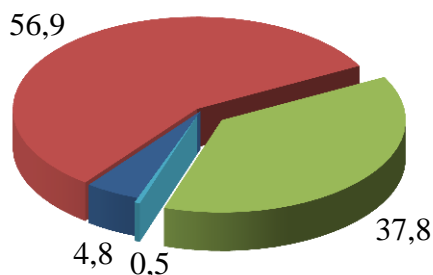
Қурилиш ишлари умумий ҳажмининг 100,0 фоизи бинолар ва иншоотларни қуриш бўйича қурилиш ишлари, 8,4 фоизи фуқаролик қурилиши объектларини қуриш бўйича қурилиш ишлари ва 12,8 фоизи ихтисослаштирилган қурилиш ишларига тўғри келди. Шу жумладан умумий ҳажмдан 78,8 фоизи янги қурилиш, реконструкция ва кенгайтириш ҳамда техник жиҳатдан қайта жиҳозлашга тўғри келади.

Нодавлат мулкчилик шаклидаги ташкилотлар томонидан 1219,8 млрд. сўмлик қурилиш ишлари амалга оширилиб, жами қурилиш ишлари ҳажмидаги улуши 95,1 фоизни (2015 йил январь-сентябрга нисбатан ўсиш суръати 120,8 фоизни) ташкил қилди.

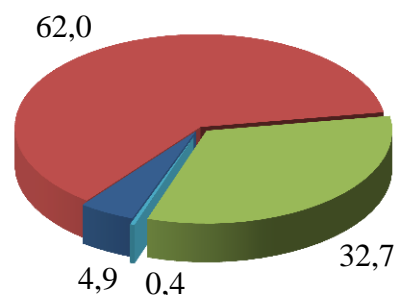
Мулкчилик шакллари бўйича қурилиш ташкилотларининг ўз кучлари билан бажарган қурилиш ишлари тақсимоги қуйидагича ифодаланади:

умумий ҳажмга нисбатан фоиз ҳисобида

2015 йил январь-сентябрь



2015 йил январь-сентябрь



- Давлат мулки
- Фуқоролар хусусий мулки
- Хўжалик бирлашмалари мулки
- Бошқа мулкчилик шакллари

Транспорт

Юк ташиш. 2016 йил январь-сентябрда барча транспорт турлари томонидан 42,7 млн. тонна юк ташилган бўлиб, бу ўтган йилнинг шу даврига нисбатан 105,8 фоизга кўп.

Юк айланмаси барча транспорт турлари томонидан 1820,4 млн.тн-км. ни ташкил қилди ва 99,8 фоизга тенг бўлди.

Юк ташиш ва юк айланмаси транспорт турлари бўйича қуйидагича ифодаланади:

	2016 йил январь- сентябрь	2015 йил январь- сентябрга нисбатан фоиз ҳисобида
Ташилган юк, млн. тн	42,7	105,8
шу жумладан:		
автомобил транспортида	42,7	105,8
Юк айланмаси, млн. тн-км	1820,4	99,8
шу жумладан:		
автомобил транспортида	1820,4	99,8

Якка тартибдаги тадбиркорларнинг автомобил транспортининг юк айланмаси 2015 йил январь-сентябрга нисбатан 108,6 фоизга кўпайди ва 1449,7 млн. тн-км. ни ташкил қилди. Юк айланмасининг умумий ҳажмида хусусий юк ташувчиларнинг улуши 93,0 фоизни ташкил этди (2015 йил январь-сентябрда 84,1 фоиз).

Йўловчи ташиш. 2016 йил январь-сентябрда барча транспорт турлари томонидан 348,4 млн. киши ташилган бўлиб, бу кўрсаткич ўтган йилнинг шу даврига нисбатан 102,6 фоизга кўпайган. Йўловчи ташиш айланмаси ушбу даврда 101,4 фоизга кўпайиб, 3441,6 млн. йўловчи-км. ни ташкил қилди.

Транспорт турлари бўйича йўловчи ташиш ва йўловчи айланмаси куйидагича ифодаланади:

	2016 йил январь-сентябрь	2015 йил январь- сентябрга нисбатан фоиз ҳисобида
Транспортда ташилган йўловчилар, млн. киши	348,4	102,6
шу жумладан, автомобил транспортида	348,4	102,6
Йўловчи айланмаси, млн. йўловчи-км	3441,6	101,4
шу жумладан, автомобил транспортида	3441,6	101,4

Хусусий йўловчи ташувчилар автомобил транспортида йўловчи айланмаси 2015 йил январь-сентябрга нисбатан 107,4 фоизга кўпайди ва 2744,3 млн. йўловчи-км. ни ташкил қилди. Йўловчи айланмасининг умумий ҳажмида хусусий йўловчи ташувчиларнинг улуши 87,5 фоизни ташкил этди (2015 йил январь-сентябрда 82,3 фоиз).

Товарлар ва хизматлар бозори

2016 йил январь-сентябрда чакана товар айланмаси 5029,2 млрд. сўмни ташкил этди ва ўтган йилнинг шу даврига нисбатан 114,4 фоизга ўсди.

Хўжалик юритувчи субъектларнинг мулкчилик шакллари бўйича чакана товар айланмаси қуйидагича ифодаланади:

	млрд. сўм	2015 йил январь-сентябрга нисбатан фоиз ҳисобида	Яқунга нисбатан фоиз ҳисобида
Жами	5029,2	114,4	100
шу жумладан мулкчилик шакллари бўйича:			
давлат мулки	1,1	112,7	0,02
нодавлат мулки	5028,1	114,4	99,98
ундан фуқароларнинг хусусий мулки	3998,4	113,5	79,5

Йирик савдо корхоналарининг чакана савдо айланмаси ҳажми 2016 йил январь-сентябрда 315,8 млрд. сўмни ташкил қилиб, ўтган йилнинг шу даврига нисбатан 87,1 ни ташкил қилди.

Кичик тадбиркорликнинг жами чакана савдо ҳажми жорий йилнинг январь-сентябрь ойларида 4020 млрд. сўмни ташкил этиб, ўтган йилнинг шу даврига нисбатан 119,2 фоизга ошган.

2016 йил январь-сентябрда чакана савдо айланмаси таркиби қуйидагича ифодаланади:

	млрд. сўм	2015 йил январь-сентябрга нисбатан фоиз ҳисобида	Яқунга нисбатан фоиз ҳисобида
Чакана товар айланмаси	5029,2	114,4	100
шу жумладан:			
Йирик савдо корхоналари	315,8	87,1	6,3
Кичик тадбиркорлик	4020	119,2	79,9
уюлмаган сектор(ташкил этилмаган савдо фаолияти)	693,4	104,7	13,8

Умумий овқатланиш соҳасининг товар айланмаси 57,7 млрд. сўмга етди ёки 2015 йил январь-сентябрга нисбатан 116,4 фоизга ўсди.

Чакана савдо (умумий овқатланиш фаолиятини қўшган ҳолда) аҳоли жон бошига нисбатан ҳисоблаганда 112,3 фозга ошди ва 1716,7 минг сўмни ташкил этди (2015 йил январь- сентябрь ойиларида 1411,8 минг сўмни ташкил этган).

2016 йил январь-сентябрда **бозор хизматлари ишлаб чиқаришнинг иқтисодий фаолият турлари** бўйича ҳажми 3790,9 млрд. сўмни ташкил қилди, шу жумладан қишлоқ жойларида 1250,3 млрд. сўм ёки умумий кўрсатилган хизматлар ҳажмининг 33,0 фоизини ташкил қилди. 2015 йил январь-сентябрга нисбатан ўсиш 114,6 фоизни ташкил этди.

Бозор хизматлари ишлаб чиқаришнинг иқтисодий фаолият турлари бўйича тақсимланиши 2016 йилнинг январь-сентябрда куйидагича ифодаланади:

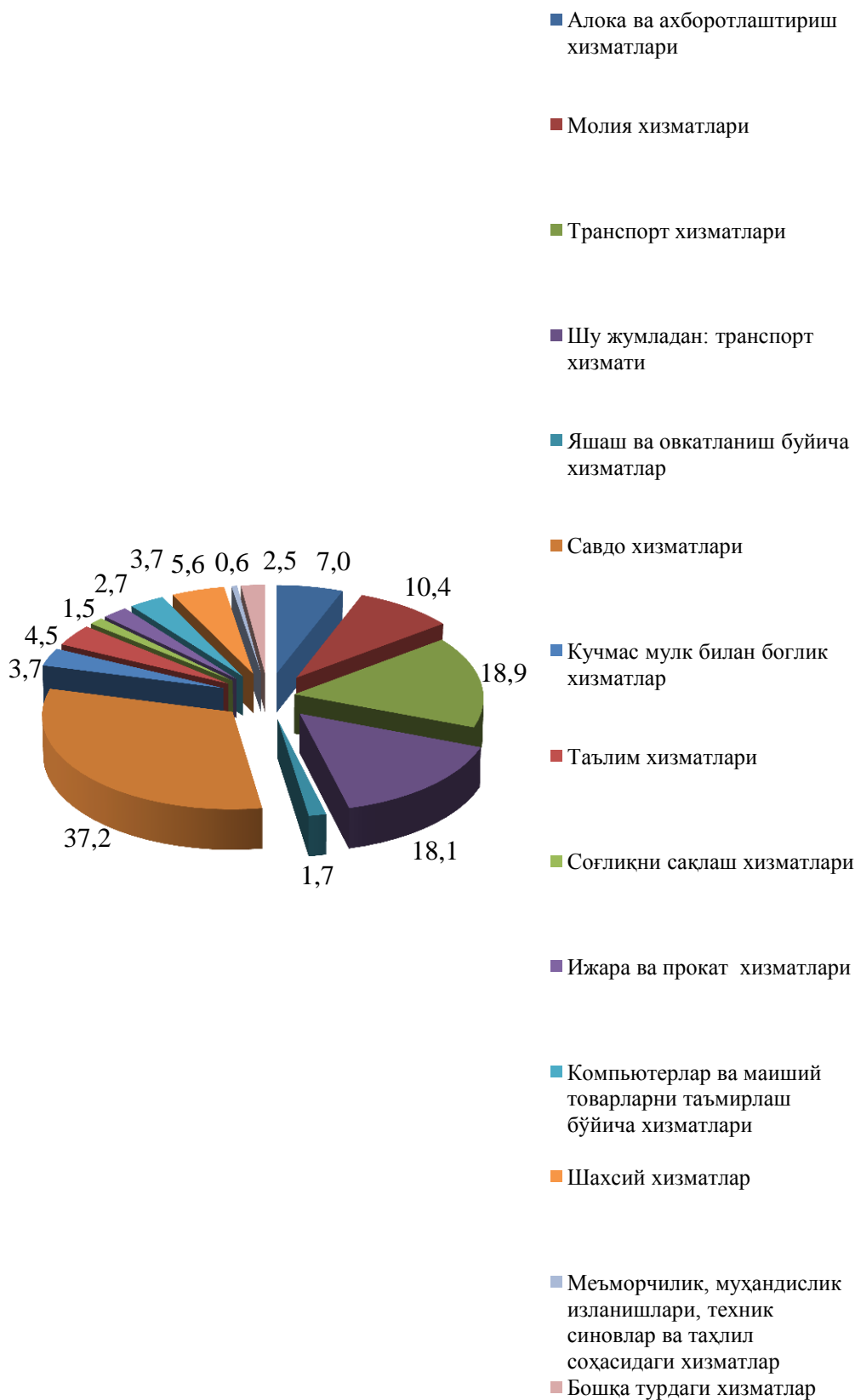
	млрд. сўм	2015 йил январь-сентябрга нисбатан фоиз ҳисобида	яқунга нисбатан фоиз ҳисобида
Жами хизматлар	3790,9	117,2	100
Шу жумладан хизмат турлари бўйича:			
алоқа ва ахборотлаштириш хизмати	264,1	112,7	7,0
молиявий хизматлар	394,9	123,3	10,4
транспорт хизмати	716,6	114,7	18,9
шу жумладан автотранспорт хизматлари	687,6	115,0	18,1
яшаш ва овқатланиш хизматлари	63,8	113,9	1,7
савдо хизматлари	1411,5	119,9	37,2
кўчмас мулк билан боғлиқ бўлган хизматлар	140,9	118,0	3,7
таълим соҳасидаги хизматлар	170,8	104,7	4,5
соғлиқни сақлаш соҳасидаги хизматлар	56,0	121,0	1,5

	млрд. сўм	2015 йил январь- сентябрга нисбатан фоиз ҳисобида	яқунга нисбатан фоиз ҳисобида
ижара ва прокат хизматлари	104,0	118,0	2,7
компьютерларни ва маиший товарларни таъмирлаш хизматлари	141,1	116,2	3,7
бошқа шахсий хизматлар	210,5	112,3	5,6
меъморчилик, муҳандислик изланишлари, техник синовлар ва таҳлил соҳасидаги хизматлар	21,2	120,6	0,6
бошқа турдаги хизматлар	95,3	120,9	2,5

Хизматлар таркибида энг катта улуш савдо (жами хизматларнинг 37,2 фоизи), транспорт (18,9 фоизи) хизматларига тўғри келди.

Шунингдек, молиявий хизматлар (123,3 фоиз), транспорт хизматлари (114,7 фоиз), соғлиқни сақлаш (121,0 фоиз) ва бошқа турдаги хизматларида (120,9 фоиз) ўсиш суръати юқори бўлди.

2016 йил январь-сентябрда бозор хизматлари ишлаб чиқаришнинг иқтисодий фаолият турлари қуйидагича:



Демография ва меҳнат бозори

Дастлабки маълумотларга кўра, 2016 йилнинг 1 октябрь ҳолатига вилоятда доимий аҳоли сони 2948,6 минг кишини ташкил қилди ва йил бошидан 38,1 минг кишига ёки 1,3 фоизга кўпайди.

Аҳолининг табиий ҳаракати 2016 йил январь-сентябрда қуйидагича ифодаланади:

	Киши			Ҳар 1000 кишига	
	2015й.	2016й. ¹⁾	ўсиш, камайиш (-)	2015й.	2016й. ¹⁾
Туғилганлар	51 227	50 091	-1 136	23,8	22,8
Ўлганлар	11 378	10 610	-768	5,3	4,8
шу жумладан бир ёшгача болалар 1000 туғилган болаларга нисбатан	739	726	-13	14,3	14,1
Табиий ўсиш	39 849	39 481	-368	18,5	18,0
Никоҳлар	16 371	14 667	-1 704	7,6	6,7
Ажралишлар	2 060	2 232	172	1,0	1,0

Туғилиш даражаси. 2016 йилнинг январь-сентябрда туғилганлар сони 50091 кишини ташкил қилди ва 2015 йилнинг шу даврига (51227 киши) нисбатан 1136 тага камайди. Туғилиш коэффициенти мос равишда 22,8 промиллени ташкил қилди ва 2015 йилнинг шу даврига (23,8 промилле) нисбатан 1,0 промиллега камайди.

Туғилиш даражасининг нисбатан кўпроқ камайиши вилоятнинг Хўжабод (24,6 дан 22,5 промиллега), Мархамат (24,3 дан 22,5 промиллега), Бўз (24,8 дан 23,5 промиллега), Шаҳрихон (25,4 дан 24,1 промиллега) туманлари ва Андижон шаҳрида (22,8 дан 21,6 промиллега) кузатилди.

Ўлим даражаси. 2016 йилнинг январь-сентябрда ўлганлар сони 10610 кишини ташкил қилди ва 2015 йилнинг шу даврига (11378 киши) нисбатан 768 тага камайди. Мос равишда ўлим коэффициенти 4,8 промиллени ташкил қилди (2015 йил январь-сентябрда 5,3 промилле).

Ўлим кўрсаткичининг 2015 йил январь-сентябрда даврига нисбатан кўпайиши мазкур даврда ҳеч қайси туман ва шаҳарда кузатилмади, ўлим даражасининг нисбатан кўпроқ камайиши вилоятнинг Хонобод (4,4 дан 3,3 промиллега), Андижон (5,4 дан 4,7 промиллега) шаҳарлари, Олтинкўл

¹⁾ дастлабки маълумот

(5,4 дан 4,7 промиллега), Кўрғонтепа (5,3 дан 4,7 промиллега), Пахтаобод (5,2 дан 4,7 промиллега) туманларида кузатилди.

Ўлганлар умумий сонидан қон айланиш системаси касалликларидан 6693 та (63,1 фоизи), бахтсиз ҳодисалардан: 498 та (4,7 фоизи), нафас олиш органи касалликларидан: 446 та (4,2 фоизи), ҳазм қилиш органи касалликларидан 630 та (5,9 фоизи), ўсмалардан 772 та (7,3 фоизи) ва юқумли касалликлардан 192 та (1,8 фоизи) бошқа касалликлардан: 1379 та (13,0 фоизи) вафот этган.

Дастлабки маълумотларга кўра, 2016 йилнинг январь-сентябрда бир ёшга тўлмаган 726 та болалар ўлими кузатилди. Болалар ўлими коэффиценти 14,1 промиллени ташкил қилди (2015 йилнинг январь-сентябрда 14,3 промилле).

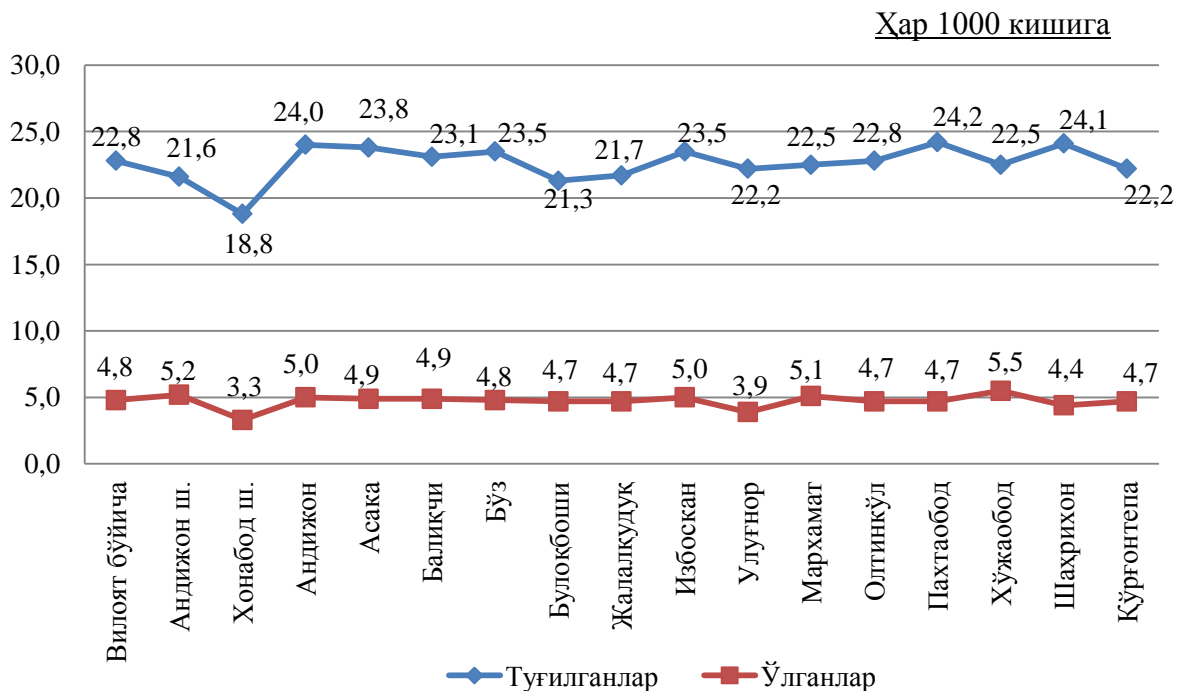
Жами бир ёшга тўлмай ўлган болалардан: перинатал даврда юзага келадиган ҳолатлардан 420 та (57,9 фоизи), нафас олиш органи касалликларидан 142 та (19,5 фоизи), туғма аномалия ва ривожланишдаги нуқсонлардан 96 та (13,3 фоизи), қолган касалликлардан 68 та (9,3 фоизи) вафот этган.

Никоҳлар ва ажралишлар. 2016 йилнинг январь-сентябрда ФХДЁ органиларида 14 667 та никоҳлар ва 2 232 та ажралишлар рўйхатга олинди. Минг аҳолига нисбатан 6,7 та никоҳ (2015 йилнинг тегишли даврида 7,6 та) ва 1,0 та ажралишлар (2015 йилнинг тегишли даврида 1,0 та) тўғри келади.

Миграция. Дастлабки маълумотларга кўра, 2016 йилнинг январь-сентябрь ойларида вилоят бўйича кўчиб келганлар сони 4255 кишини, шу давр мобайнида кўчиб кетганлар сони эса 5594 кишини ташкил қилди. Миграция қолдиғи минус 1339 кишига (2015 йилнинг шу даврида минус 2816 киши) тенг бўлди.

Энг катта минус қолдиқлар Андижон шаҳар (минус 769), Шаҳрихон (минус 330), Хўжаобод (минус 257) туманларида кузатилди.

Аҳолининг табиий ҳаракати 2016 йил январь-сентябрда қуйидагича ифодаланади:



Меҳнат ресурсларининг сони дастлабки маълумотларга кўра, 2015 йил январь-сентябрга нисбатан 1,02 фоизга кўпайиб, 1707,9 минг кишини ёки вилоят доимий аҳолисининг 58,3 фоизини ташкил қилди.

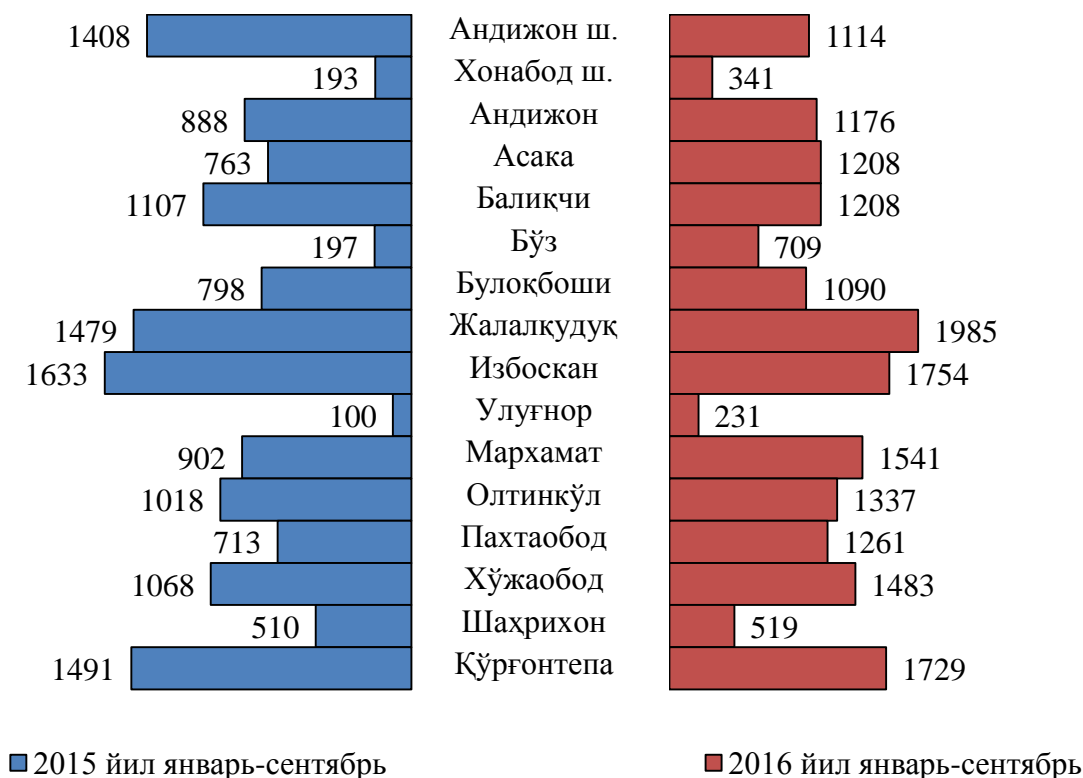
2016 йил январь-сентябрда бандликка кўмаклашувчи марказларига ишга жойлаштиришда ёрдам беришни сўраб, 19513 нафар фуқаро мурожаат қилди. Иш қидириб мурожаат этганлар Жалақудук (1995 киши), Избоскан (1814 киши), Қўрғонтепа (1742 киши), Мархамат (1605 киши), Хўжаобод (1533 киши) ва Олтинкўл (1366 киши) туманларида бошқаларига нисбатан кўп.

Бандликка кўмаклашувчи марказларига мурожаат қилган фуқаролардан 18686 нафари ишга жойлаштирилди. Айниқса ушбу кўрсаткич, Жалақудук (1985 киши), Избоскан (1754 киши), Қўрғонтепа (1729 киши), Мархамат (1541 киши), Хўжаобод (1483 киши) ва Олтинкўл (1337 киши) туманларида юқори даражада бўлди.

Ўтган давр мобайнида бандликка кўмаклашувчи марказларида рўйхатга олинган фуқаролардан 1198 нафари ишсизлик мақомини олган.

Бандликка кўмаклашувчи марказлари орқали ишга жойлаштирилган фуқаролар сони қуйидагича ифодаланади:

(киши)



**ХУДУДЛАРНИНГ ИЖТИМОЙ-
ИҚТИСОДИЙ РИВОЖЛАНИШИНИНГ
СТАТИСТИК КЎРСАТКИЧЛАРИ**

Корхона ва ташкилотлар сони
(фермер ва деҳқон хўжаликларисиз)

(бирлик)

	2016 йил 1 октябрга рўйхатга олинган	2016 йил январь-сентябрда	
		ташкил топди	тугатилди
Вилоят бўйича:	27207	1637	2488
шаҳарлар:			
Андижон	8915	586	928
Хонобод	364	14	11
туманлар:			
Андижон	1997	105	83
Асака	2385	169	334
Балиқчи	1545	94	261
Бўз	629	35	65
Булоқбоши	649	44	26
Жалакудук	1032	65	80
Избоскан	1208	73	110
Улуғнор	581	37	29
Мархамат	1280	44	77
Олтинкўл	1436	70	172
Пахтаобод	910	44	68
Хўжаобод	893	61	32
Шахрихон	1922	136	44
Қўрғонтепа	1461	60	168

**Рўйхатга олинган юридик шахсларни
мулкчилик шакллари бўйича тақсимлаш
(фермер ва деҳқон хўжаликларисиз)**

(2016 йил 1 октябрь ҳолатига)

	Жами, бирлик	Умумий сонга нисбатан фоиз ҳисобида		
		давлат	нодавлат	шундан хусусий
Вилоят бўйича:	27207	12,0	88,0	33,2
шаҳарлар:				
Андижон	8915	4,7	95,3	23,4
Хонобод	364	16,2	83,8	28,8
туманлар:				
Андижон	1997	12,5	87,5	32,8
Асака	2385	11,0	89,0	44,0
Балиқчи	1545	14,2	85,8	53,3
Бўз	629	20,2	79,8	43,2
Булоқбоши	649	22,7	77,3	31,0
Жалақудук	1032	20,8	79,2	33,1
Избоскан	1208	19,0	81,0	25,8
Улуғнор	581	17,6	82,4	32,5
Мархамат	1280	14,0	86,0	47,9
Олтинкўл	1436	14,0	86,0	43,4
Пахтаобод	910	22,5	77,5	38,0
Хўжаобод	893	16,6	83,4	27,4
Шахрихон	1922	13,8	86,2	31,1
Қўрғонтепа	1461	16,2	83,8	40,2

Кичик корхоналар ва микрофирмалар (бизнес) сони
(фермер ва деҳқон хўжаликларисиз)

(бирлик)

	2016 йил 1 октябрга рўйхатга олинган	2016 йил январь-сентябрда	
		ташкил топди	тугатилды
Вилоят бўйича:	23068	1583	2369
шаҳарлар:			
Андижон	8037	560	890
Хонобод	279	14	11
туманлар:			
Андижон	1705	102	79
Асака	2027	168	313
Балиқчи	1292	91	252
Бўз	501	33	60
Булокбоши	491	42	24
Жалакудук	786	63	77
Избоскан	975	70	101
Улуғнор	468	36	27
Мархамат	1074	44	74
Олтинкўл	1206	69	168
Пахтаобод	687	41	66
Хўжаобод	737	57	31
Шахрихон	1630	134	40
Қўрғонтепа	1173	59	156

**2016 йил январь - августда иқтисодиёт тармоқлари
бўйича корхона ва ташкилотлар фаолиятининг
молиявий натижалари**

	Фойда, зарар (+,-)	
	млн. сўм	2015 йил январь-августга нисбатан фоизда
Жами	43127,3	41,8
Тоғ-кон саноати ва очиқ конларни ишлаш	177,3	66,3
Ишлаб чиқарадиган саноат	5528,6	10,1
Электр, газ, буғ билан таъминлаш ва хавони кондициялаш	11457,1	53,8
қурилиш	523,7	66,1
Улгуржи ва чакана савдо, моторли транспорт воситалари ва мотоциклларни таъмирлаш	20456,6	102,5
Ташиш ва сақлаш	164,7	67,0
Ахборот ва алоқа	65,1	13,5м
Молиявий ва суғурта фаолияти	-	-
Бошқалар	4754,2	80,2

**2016 йил январь - августда корхона ва ташкилотлар
фаолиятининг молиявий натижалари**

	Фойда, зарар (+,-), млн. сўм	2015 йил январь-августга нисбатан фоизда
Вилоят бўйича:	43127,3	41,8
шаҳарлар:		
Андижон	22508,5	34,5
Хонобод	5177,2	76,4
туманлар:		
Андижон	638,8	96,4
Асака	6882,6	30,3
Балиқчи	199,2	56,7
Бўз	88,2	82,2
Булоқбоши	234,8	155,1
Жалақудуқ	2536,7	135,6
Избоскан	356,2	100,4
Улуғнор	222,5	118,2
Мархамат	207,6	69,9
Олтинкўл	117,6	117,3
Пахтабод	502,7	134,1
Хўжаобод	80,2	108,6
Шахрихон	2615,9	81,0
Қўрғонтепа	758,5	107,2

**Чет эл инвестицияси киритилган
корхоналар сони**

(2016 йил 1 октябрь ҳолатига, бирликда)

	Жами рўйхатга олинганлари	жумладан, фаолият кўрсатаётганлари	Фаолият кўрсатаётганларни жамига нисбатан, фоиз ҳисобида
Вилоят бўйича:	153	151	98,6
шаҳарлар:			
Андижон	74	73	98,6
Ҳонобод	3	3	100,0
туманлар:			
Андижон	15	15	100,0
Асака	6	6	100,0
Балиқчи	10	10	100,0
Бўз	1	1	100,0
Булоқбоши	5	5	100,0
Жалақудуқ	3	3	100,0
Избоскан	5	5	100,0
Улуғнор	1	1	100,0
Мархамат	7	7	100,0
Олтинкўл	5	5	100,0
Пахтаобод	3	3	100,0
Хўжаобод	2	2	100,0
Шахрихон	9	8	88,8
Қўрғонтепа	4	4	100,0

Чет эл инвестицияси киритилган корхоналар сони

(бирлик)

	Рўйхатга олинганлар	2016 йил январь-сентябрда	
		ташкил этилган ¹⁾	тугатилган
Вилоят бўйича:	153	13	5
шаҳарлар:			
Андижон	74	9	5
Хонобод	3	-	-
туманлар:			
Андижон	15	-	-
Асака	6	-	-
Балиқчи	10	4	-
Бўз	1	-	-
Булоқбоши	5	-	-
Жалақудук	3	-	-
Избоскан	5	-	-
Улуғнор	1	-	-
Мархамат	7	-	-
Олтинкўл	5	-	-
Пахтаобод	3	-	-
Хўжаобод	2	-	-
Шахрихон	9	-	-
Қўрғонтепа	4	-	-

¹⁾ қайта ташкил этилганлар билан

**Меҳнат ресурслари
ва аҳолининг иш билан бандлиги¹⁾**

(2016 йил 1 октябрь ҳолатига, минг киши)

	Меҳнат ресурслари сони	Ўртача банд аҳоли сони
Вилоят бўйича:	1707,9	1289,8
шаҳарлар:		
Андижон	249,1	224,2
Хонобод	24,3	20,1
туманлар:		
Андижон	139,8	97,1
Асака	175,5	125,7
Балиқчи	107,8	90,1
Бўз	40,0	33,8
Булоқбоши	76,9	53,6
Жалақудуқ	102,4	75,4
Избоскан	128,6	97,7
Улуғнор	32,8	24,0
Мархамат	93,8	65,4
Олтинкўл	95,2	66,3
Пахтаобод	103,9	81,7
Хўжаобод	59,9	41,6
Шахрихон	160,4	106,9
Қўрғонтепа	117,5	86,2

¹⁾дастлабки маълумот

Доимий аҳоли сони¹⁾

(2016 йил 1 октябрь ҳолатига, минг киши)

	Жами аҳоли	шу жумладан:	
		шаҳар аҳолиси	қишлоқ аҳолиси
Вилоятбўйича:	2 948,6	1 538,9	1 409,7
шаҳарлар:			
Андижон	420,6	420,6	0,0
Хонобод	40,5	33,6	6,9
туманлар:			
Андижон	244,6	182,8	61,8
Асака	305,3	92,9	212,4
Балиқчи	188,1	65,5	122,6
Бўз	67,5	23,3	44,2
Булокбоши	134,5	65,6	68,9
Жалақудук	175,7	73,1	102,6
Избоскан	222,0	70,7	151,3
Улуғнор	56,0	5,8	50,2
Мархамат	162,3	127,8	34,5
Олтинкўл	165,7	87,5	78,2
Пахтаобод	180,2	66,3	113,9
Хўжаобод	103,1	43,2	59,9
Шахрихон	279,6	92,7	186,9
Қўрғонтепа	202,9	87,5	115,4

¹⁾дастлабки маълумот

**Аҳолининг табиий ҳаракати коэффициентлари
(январь-сентябрь ойларида)**

(1000 аҳоли сонига)

	Туғилганлар		Ўлганлар		Аҳолининг табиий ўсиши	
	2015й.	2016й. ¹⁾	2015й.	2016й. ¹⁾	2015й.	2016й. ¹⁾
Вилоятбўйича:	23,8	22,8	5,3	4,8	18,5	18,0
шаҳарлар:						
Андижон	22,8	21,6	5,9	5,2	16,9	16,4
Хонобод	18,4	18,8	4,4	3,3	14,0	15,4
туманлар:						
Андижон	25,1	24,0	5,3	5,0	19,8	19,0
Асака	24,3	23,8	5,2	4,9	19,1	18,8
Балиқчи	23,8	23,1	5,2	4,9	18,7	18,2
Бўз	24,8	23,5	5,0	4,8	19,8	18,7
Булоқбоши	22,0	21,3	5,1	4,7	16,9	16,6
Жалақудук	22,7	21,7	5,2	4,7	17,5	17,0
Избоскан	24,4	23,5	5,5	5,0	18,9	18,5
Улуғнор	21,6	22,2	4,4	3,9	17,2	18,3
Мархамат	24,3	22,5	5,1	5,1	19,2	17,4
Олтинқўл	23,8	22,8	5,4	4,7	18,4	18,1
Пахтаобод	25,2	24,2	5,2	4,7	20,0	19,5
Хўжаобод	24,6	22,5	5,5	5,5	19,1	17,0
Шахрихон	25,4	24,1	4,9	4,4	20,5	19,7
Қўрғонтепа	22,4	22,2	5,3	4,7	17,0	17,5

¹⁾дастлабки маълумот

**Тузилган никоҳлар ва никоҳдан ажралишлар сони
(январь-сентябрь ойларида)**

(бирлик)

	Тузилган никоҳлар		Никоҳдан ажралишлар	
	2015й.	2016й. ¹⁾	2015й.	2016й. ¹⁾
Вилоятбўйича:	16 371	14 667	2 060	2 232
шаҳарлар:				
Андижон	2 363	2 157	421	409
Хонобод	191	182	32	58
туманлар:				
Андижон	1 378	1 145	171	191
Асака	1 658	1 406	218	247
Балиқчи	1 056	1 031	89	97
Бўз	316	297	36	32
Булокбоши	592	631	68	114
Жалакудук	1 179	948	85	91
Избоскан	1 109	969	163	187
Улуғнор	242	251	31	35
Мархамат	814	867	127	128
Олтинкўл	950	870	90	115
Пахтабод	1 178	929	120	118
Хўжабод	599	543	103	93
Шахрихон	1 638	1 536	171	150
Қўрғонтепа	1 108	905	135	167

¹⁾дастлабки маълумот

**Бандликка кўмаклашувчи марказларига
Иш қидириб мурожаат этган ва рўйхатга
олинганлар сони ¹⁾**

(1 октябрь ҳолатига, киши)

	Бандликка кўмаклашувчи марказларига иш қидириб мурожаат этганлар сони		жумладан, расман ишсиз мақомини олганлар		улардан, ишсизлик нафақаси ажратилганлар сони	
	2015 й.	2016 й.	2015 й.	2016 й.	2015 й.	2016 й.
Вилоят бўйича:	24928	19513	600	1198	123	219
шаҳарлар:						
Андижон	2378	1203	12	80	3	17
Ҳонобод	487	428	5	32	5	15
туманлар:						
Андижон	1765	1257	25	108	7	16
Асака	1232	1265	51	102	29	28
Балиқчи	1960	1244	64	83	7	8
Бўз	545	745	36	67	10	28
Булоқбоши	1542	1125	113	70	12	9
Жалақудук	2343	1995	60	91	8	12
Избоскан	2867	1814	66	84	2	10
Улуғнор	187	248	15	10	5	4
Мархамат	1839	1605	25	78	4	13
Олтинқўл	1511	1366	21	80	10	18
Пахтабод	1232	1331	28	88	6	12
Ҳўжабод	1725	1533	45	63	0	6
Шаҳрихон	938	612	11	88	5	14
Қўрғонтепа	2377	1742	23	74	10	9

¹⁾вилоят меҳнат бош бошқармаси маълумотига асосан

Иш билан таъминланган аҳоли сони¹⁾

(1 октябрь ҳолатига, киши)

	2015 йил	2016 йил
Вилоят бўйича:	23889	18686
шаҳарлар:		
Андижон	2332	1114
Хонобод	446	341
туманлар:		
Андижон	1584	1176
Асака	1181	1208
Балиқчи	1940	1208
Бўз	492	709
Булоқбоши	1529	1090
Жалақудуқ	2318	1985
Избоскан	2608	1754
Улуғнор	170	231
Мархамат	1765	1541
Олтинкўл	1512	1337
Пахтаобод	1205	1261
Хўжаобод	1720	1483
Шахрихон	732	519
Қўрғонтепа	2355	1729

¹⁾вилоят Меҳнат бош бошқармаси маълумотига асосан